CONSORZIO INTERCOMUNALE SERVIZI SOCIALI PINEROLO

RELAZIONE ILLUSTRATIVA AL RENDICONTO DI GESTIONE ANNO 2018

Foto: Servizio Educativa Territoriale

Comuni Consorziati: Airasca, Angrogna, Bibiana, Bobbio Pellice, Bricherasio, Buriasco, Cantalupa, Campiglione Fenile, Cavour, Cercenasco, Cumiana, Frossasco, Garzigliana, Luserna San Giovanni, Lusernetta, Macello, Osasco, Pinerolo, Piscina, Prarostino, Roletto, Rorà, San Secondo di Pinerolo, San Pietro Val Lemina, Scalenghe, Torre Pellice, Vigone, Villafranca Piemonte, Villar Pellice, Virle Piemonte

Approvato dall'Assemblea Consortile in data 18 aprile 2019

Viene pubblicato sul sito del C.I.S.S. www.cisspinerolo.it

RELAZIONE ILLUSTRATIVA RENDICONTO DI GESTIONE ANNO 2018

- INDICE -

PAG.

Premessa 1

SEZIONE DELLA PERFORMANCE

Il Consorzio 2

Il 2018 in sintesi 5

Territorio e popolazione 6

Servizi di accessibilità al C.I.S.S. 10

I portatori di interesse 17

Ambiti di pianificazione strategica 18

Organigramma 19

PROGRAMMI E PROGETTI

Programma n. 1- Governance interna ed esterna – Obiettivi Report 2018 20

Programma n. 2-Amministrazione e servizi generali – Obiettivi Report 2018 41

Programma n. 3-Povertà ed inclusione sociale – Obiettivi Report 2018 50

Programma n. 4-Bambini e famiglie – Obiettivi Report 2018 71

Programma n. 5-Disabili – Obiettivi Report 2018 95

Programma n. 6-Anzianii – Obiettivi Report 2018 112

SEZIONE DEI RAPPORTI CON I COMUNI

Grafici e Tabelle 124

SEZIONE TECNICO CONTABILE

Conto del Bilancio ENTRATA
Conto del Bilancio SPESA
Quadro generale riassuntivo
Prospetto riassuntivo
Fonfo pluriennale vincolato
Fondo svalutazione crediti
Prospetto delle spese per macro aggregati

ALLEGATI CONTO DEL BILANCIO

Indicatori sintetici
Indicatori analitici delle entrate
Indicatori analitici delle spese
Indicatori capacità di pagare le spese

CONTABILITA' ECONOMICO PATRIMONIALE

Stato patrimoniale ATTIVO
Stato patrimoniale PASSIVO
Conto economico

GLOSSARIO DEGLI ACRONIMI E ASSOCIAZIONI

Allegato: LOCANDINE DI EVENTI

PREMESSA

La relazione sulla gestione è un documento illustrativo della gestione dell'ente, nonché dei fatti di rilievo verificatisi dopo la chiusura dell'esercizio. Contiene ogni eventuale informazione utile ad una migliore comprensione dei dati contabili, ed è predisposto secondo le modalità previste dall'art. 11 c. 6 del D.Lgs 118/11.

In particolare la relazione presenta:

1. **SEZIONE DELLA PERFORMANCE** che illustra la rendicontazione dei risultati raggiunti e si raccorda con il P.E.G. –piano esecutivo di gestione e il Piano della Performance, che può essere unificato al rendiconto della gestione (art. 227 del D.Lgs 267/00 e art. 11 c. 6 del D.Lgs 118/11
2. **SEZIONE DEI RAPPORTI CON I COMUNI.** E' facoltativa e presenta informazioni specifiche sui rapporti tra il CISS e i singoli Comuni consorziati (utenti seguiti, spesa procapite, ecc.) il CISS presenta queste informazioni dalla nascita del Consorzio. Nel corso degli anni si è potuto verificare che tutti i Comuni (ad eccezione di un piccolo Comune, e solo da qualche anno) ricevono più di quanto trasferiscono. Alcuni anni ricevono molto di più e in altri di meno. A volte la spesa può aumentare in modo sensibile se aumenta il numero dei disabili residenti nel Comune con bisogni particolari o se si rende necessario inserire in comunità alloggio un minore o una mamma con figli. In questi casi scatta la solidarietà creata dalla nascita del Consorzio, in quanto un Comune da solo non potrebbe sostenere i costi dei servizi di cui si è fatto cenno.
3. **SEZIONE TECNICO CONTABILE** che illustra il Conto del bilancio (tipologie di entrate, macro-aggregati di spesa, componenti del fondo pluriennale vincolato e altre quote accantonate dell'avanzo) e il Conto economico e Stato patrimoniale (accantonamenti dei rischi e oneri).

La relazione sulla gestione è stata approvata dal Consiglio di Amministrazione in data 4 aprile 2018.

Il Direttore del C.I.S.S. Dott.ssa Monique JOURDAN	Il Presidente Cav. Luciano ABATE

SEZIONE DELLA PERFORMANCE

IL CONSORZIO DEI SERVIZI SOCIALI

Le attività del Consorzio hanno avuto inizio il 1 luglio 1997 con 22 Comuni del pinerolese.

Dal 1° gennaio 2016 il Consorzio è composto da 30 Comuni del territorio del pinerolese e della Val Pellice.

L'ambito territoriale non coincide con quello del nuovo distretto sanitario (in funzione dal 1° gennaio 2017), come prevede la Regione, in quanto mancano i 17 Comuni delle Valli Chisone e Germanasca, che gestiscono i servizi sociali autonomamente tramite il nuovo ente dell'Unione dei Comuni.

Con l'accorpamento degli 8 Comuni della Val Pellice il Consorzio ha rivisto nel 2015 lo statuto e la convenzione, aggiornandoli, secondo le nuove indicazioni di legge e in base alle scelte del nuovo Ente consortile.

Il Consorzio ha come finalità la gestione, in forma associata, degli interventi e dei servizi socio-assistenziali di competenza dei Comuni ai sensi e per gli effetti della L. 328/2000 e della L.R. 1/2004 e ne garantisce l'ottimizzazione secondo criteri di efficacia, efficienza ed economicità.

Le funzioni del servizio socio assistenziale gestite, per conto dei 30 Comuni, riguardano le attività di cui all'art. 18 della L.R. 1/2004, finalizzate al raggiungimento dei seguenti obiettivi:

1. **superamento delle carenze del reddito familiare e contrasto della povertà**
2. **mantenimento a domicilio delle persone e sviluppo della loro autonomia**
3. **soddisfacimento delle esigenze di tutela residenziale e semiresidenziale delle persone non autonome e non autosufficienti**
4. **sostegno e promozione dell'infanzia, della adolescenza e delle responsabilità familiari**
5. **tutela dei diritti del minore e della donna in difficoltà**
6. **piena integrazione dei soggetti disabili**
7. **superamento, per quanto di competenza, degli stati di disagio sociale derivanti da forme di dipendenza**
8. **informazione e consulenza corrette e complete alle persone e alle famiglie per favorire la fruizione dei servizi**
9. **garanzia di ogni altro intervento qualificato quale prestazione sociale a rilevanza sanitaria ed inserito tra i livelli di assistenza, secondo la legislazione vigente**

Con la modifica dello Statuto, nel 2015 in occasione dell'accorpamento dei Comuni della Val Pellice, il servizio di **integrazione scolastica degli alunni disabili** è stato inserito tra le competenze assegnate definitivamente al CISS.

Le prestazioni e i servizi essenziali per assicurare risposte adeguate alle finalità di cui sopra sono identificabili nelle suddette tipologie:

- servizio sociale professionale e segretariato sociale
- servizio di assistenza domiciliare territoriale e di inserimento sociale
- servizio di assistenza economica
- servizi residenziali e semiresidenziali
- servizi per l'affidamento e le adozioni
- pronto intervento sociale per le situazioni di emergenza personali e familiari.
- servizio di assistente e integrazione scolastica

IL CONSORZIO È UN ENTE RICONOSCIUTO SUL TERRITORIO per le collaborazioni significative instaurate nel corso degli anni su progettualità promosse dallo stesso CISS o per i contributi dati alla progettualità di altri enti pubblici e privati.

L'organizzazione del Consorzio consente di offrire su larga scala servizi di qualità, perché gestiti con professionalità, ed interventi che il singolo Comune non potrebbe permettersi.

In questi ultimi anni l'aumento delle richieste e deleghe di servizi da parte del Ministero, della Regione, dell'INPS e la nuova normativa, hanno reso più complessa l'organizzazione del Consorzio, sia per la gestione dell'equipe tecnica di assistenti sociali, educatori e operatori socio sanitari, che per la parte amministrativa, sempre più oberata dalle incombenze imposte dalle nuove leggi, ma competente e garante per il buon espletamento dei servizi offerti ai cittadini utenti.

In particolare il nostro Consorzio gestisce da anni servizi, non previsti nelle competenze della normativa di settore, come l'assistenza integrazione scolastica o gli inserimenti lavorativi di persone adulte fragili. Questo è prova che la macchina consortile dà garanzia di gestione efficace ed efficiente, sia per la qualità che per il risparmio.

L'assetto istituzionale del Consorzio

1) **Organi di direzione politica**:

- L'assemblea consortile, composta da un presidente e dai rappresentanti di tutti i 30 Comuni associati, è l'organo rappresentativo dei Comuni consorziati e determina gli indirizzi politici dell'attività consortile, esercitando il controllo sull'amministrazione e la gestione del Consorzio.

- Il Consiglio di Amministrazione, composto da 3 persone, il Presidente e due consiglieri, è l'organo esecutivo di amministrazione del Consorzio al quale spetta dare attuazione agli indirizzi politici determinati dall'Assemblea.

2) **Organi di gestione**:

- Al direttore del Consorzio compete con responsabilità manageriale, l'attività di gestione per l'attuazione degli indirizzi programmatici e il raggiungimento degli obiettivi individuati per il perseguimento dei fini del Consorzio.

Dispone di autonomi poteri di spesa, di organizzazione delle risorse umane strumentali e di controllo, nell'ambito degli atti di indirizzo approvati dagli organi del Consorzio ed in particolare

del Piano esecutivo di gestione approvato dal Consiglio di amministrazione. Per la realizzazione degli obiettivi il direttore si avvale del personale dipendente con la possibilità di nominare posizioni organizzative a cui conferire la responsabilità di intere aree di intervento.

3) **Attività di controllo**:

- Il revisore, con compiti di controllo sulla gestione economica e finanziaria dell'Ente.
- L'organismo indipendente di valutazione – OIV - con compiti di valutazione del direttore e di verifica del sistema di misurazione e valutazione della performance.
- Il segretario con compiti di collaborazione e funzioni di assistenza giuridico amministrativa in ordine alla conformità dell'azione amministrativa, alle leggi, allo statuto ed ai regolamenti.

Strumenti di programmazione e di controllo

Gli strumenti di programmazione che l'Ente adotta ai sensi della nuova normativa - D.Lgs 118/11 - sono:

- il bilancio e il piano programma triennale;
- il PEG – piano esecutivo di gestione, annuale, che si raccorda con il Piano della performance;
- la relazione sulla gestione, che si raccorda con la relazione al piano della performance;
- gli equilibri e l'assestamento di bilancio che vengono fatti a fine luglio;

IL 2018 IN SINTESI

- **REI.** Per la realizzazione del progetto REI – Reddito di Inclusione - (di cui si parla nel programma n. 3) è stata istituita un'équipe, in parte finanziata con fondi europei, richiesti dalla Regione, e in parte con personale interno all'ente.
- Nel 2018 sono stati completati i lavori di revisione e stesura del nuovo ***"Accordo di Programma in materia di inclusione scolastica e formativa di alunni disabili e con esigenze educative speciali"*** approvato con delibera di Assemblea n. 20 del 11.10.2018 ed avente la validità di anni 3. E' stato rinnovato l'appalto per la gestione del servizio di Assistenza Inclusione Scolastica con decorrenza 01.09.2018-31.08.2021. Nei prossimi anni il servizio verrà erogato secondo la nuova modalità prevista dal nuovo appalto. Per rispondere alla complessità dei bisogni emergenti e in continuità con la esperienza maturata nel territorio è stata infatti prevista la prosecuzione degli interventi assistenziali individuali a sostegno dell'autonomia personale degli alunni disabili e l'avvio graduale di attività educative, rivolte a singoli o gruppi, con specifica attenzione agli aspetti relazionali e comportamentali.
- Il CISS ha approvato, ai sensi della DGR 30.3.2015 n. 25-1255 le "**Linee Guida inerenti finalità e funzioni dei Centri per le Famiglie in Piemonte"**
- Il 6 dicembre 2018 è stato inaugurato **l'Ufficio di prossimità per i cittadini** del territorio del pinerolese, che sostituirà in parte l'assenza del tribunale, trasferito a Torino due anni fa. L'ufficio supporterà i cittadini sulle tematiche riguardanti tutele e delle amministrazioni di sostegno delle persone fragili. La responsabilità gestionale del servizio è in capo al comune di Pinerolo ed il suo personale lavora in modo integrato con gli operatori del CISS. L'ufficio è gestito in collaborazione con la Città Metropolitana. Il CISS garantisce la presenza di due operatori che con il personale del Comune di Pinerolo hanno effettuato una formazione specifica per la gestione dello sportello da settembre a novembre 2018.
- **Vigilanza.** Nonostante con la L.R. 16/2016 non si prevedesse più per le funzioni di vigilanza, autorizzazione e accreditamento delle strutture un ruolo degli Enti Gestori in collaborazione con le ASL si è scelto in accordo con gli altri enti gestori della TO3 di riprendere a partecipare alle commissioni e ai sopralluoghi, attività rilevante perché permette al Consorzio di conoscere le strutture, le agenzie del territorio, mantenere con dialogo e un confronto favorire l'adeguatezza dell'offerta ai bisogni delle persone e del territorio. L'attività per quanto riguarda i servizi per i minori è rivolta sia alle strutture residenziali che ai servizi educativi diurni. Tra questi ultimi ampia diffusione sul territorio degli asili nidi privati.
- Nel 2016 il CISS ha aderito al progetto ministeriale del "sistema di protezione per richiedenti asilo e rifugiati" - **SPRAR,** finanziato con fondi europei, il progetto è gestito da giugno 2018, a seguito di gara d'appalto, dalla Diaconia Valdese e può ospitare fino a 30 rifugiati sul territorio di Pinerolo e di Cumiana. A seguito del decreto sicurezza legge 132 del 1.12.2018 il territorio del pinerolese dovrà affrontare le criticità legate alla difficoltà dei migranti che non potranno più beneficiare del permesso umanitario
- Sulle tematiche dei **minori stranieri non accompagnati** la Legge 07.04.2017 *"Disposizioni in materia di misure di protezione dei minori stranieri non accompagnati"* definisce le specifiche competenze del servizio sociale in tema di indagini familiari, protezione e accoglienza, accertamento età salute istruzione, tutela, definizione del progetto individuale.
- A maggio 2018 sono terminati i lavori per la predisposizione dell'**Accordo di Programma fra l'ASL e gli Enti Gestori** per il periodo 2018-2022. Il protocollo è stato approvato in tutte le assemblee dei consorzi afferenti all'ASL TO3.

TERRITORIO
E
POPOLAZIONE

C.I.S.S. PINEROLO

SEDE CENTRALE

Servizi con sede in Pinerolo e funzionanti su tutto il C.I.S.S.:
S.I.L.
Ed. territoriale Minori
Ed. territoriale Disabili
Ufficio adozioni

Sportello immigrazione

Ricevimento Assistenti Sociali

Centro Diurno

Comunità Alloggio

Residenza Anziani

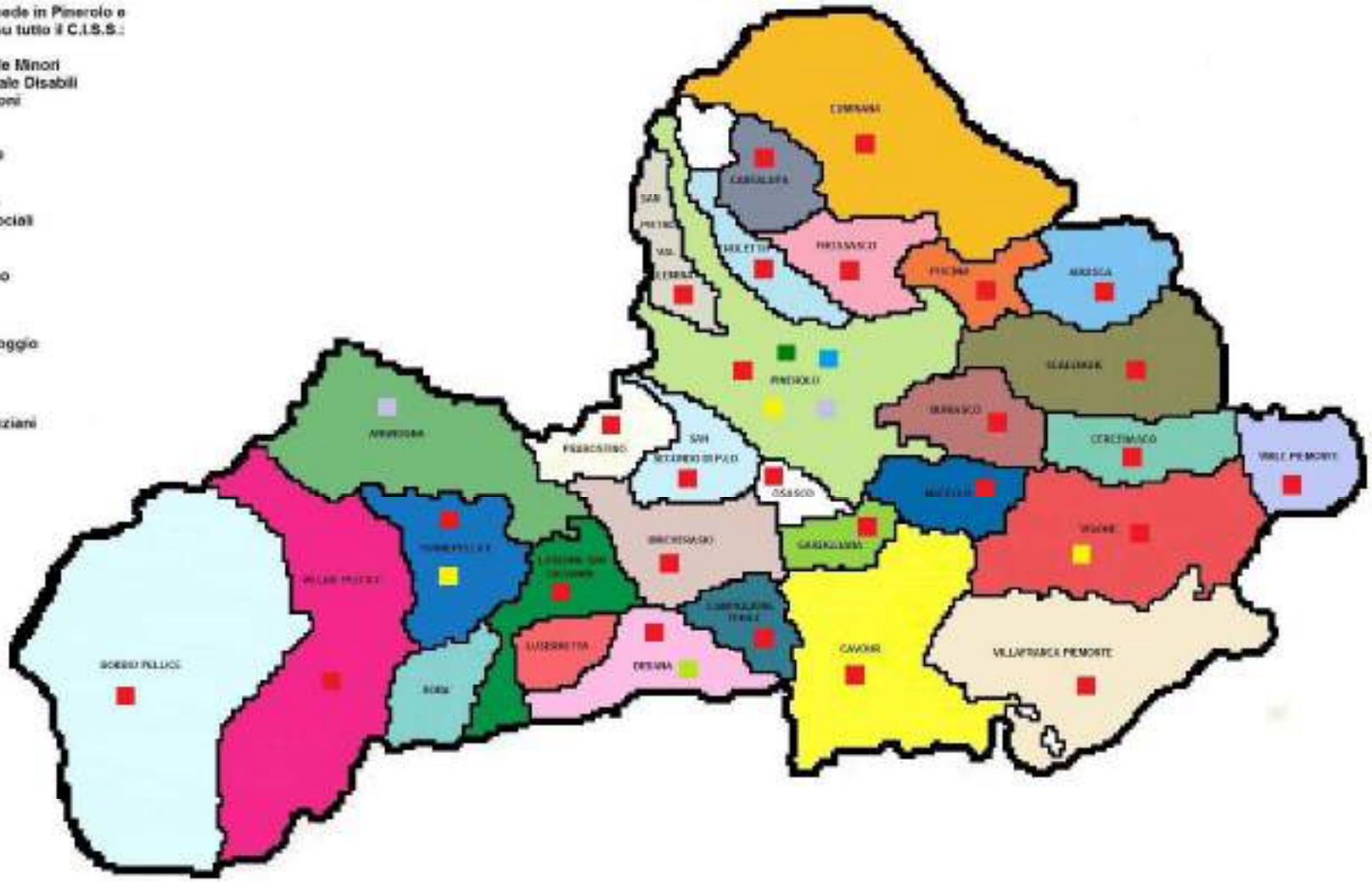

Tab. n° 1 - DATI SULLA POPOLAZIONE DEI COMUNI CONSORZIATI ANNO 2018

COMUNI	POPOLAZIONE RESIDENTE AL 31.12.2018			POPOLAZIONE RESIDENTE AL 31.12.2018 0 - 4 anni	POPOLAZIONE RESIDENTE AL 31.12.2018 5 - 14 anni	POPOLAZIONE RESIDENTE AL 31.12.2018 15 - 17 anni	minori in % sulla popolazione	POPOLAZIONE RESIDENTE AL 31.12.2018 18 - 64 anni	POPOLAZIONE RESIDENTE AL 31.12.2018 65 -74 anni	POPOLAZIONE RESIDENTE AL 31.12.2018 oltre 75 anni	anziani in % sulla popolazione	Totale nuclei famigliari al 31.12.2018	Nati nell'anno 2018	Deceduti nell'anno 2018	Immigrati	Emigrati	Senza fissa dimora	
	M	F	TOT														18-64 anni	oltre 65
AIRASCA	1872	1808	3680	147	377	122	17,55%	2236	470	328	21,68%	1527	25	38	132	165	4	0
ANGROGNA	437	425	862	19	93	22	15,55%	520	88	120	24,13%	406	0	11	33	27	0	0
BIBIANA	1729	1734	3463	142	373	102	17,82%	2042	388	416	23,22%	1492	19	51	168	136	0	1
BOBBIO PELLICE	260	284	544	18	52	18	16,18%	308	61	87	27,21%	276	1	9	31	33	0	0
BRICHERASIO	2269	2347	4616	201	435	127	16,53%	2733	536	584	24,26%	2055	43	52	230	213	3	0
BURIASCO	670	681	1351	42	131	47	16,28%	779	143	209	26,05%	521	4	22	47	48	0	0
CAMPIGLIONE	661	679	1340	53	115	29	14,70%	810	170	163	24,85%	595	6	14	36	57	2	0
CANTALUPA	1280	1335	2615	82	262	69	15,79%	1558	345	299	24,63%	1097	16	49	132	92	1	0
CAVOUR	2715	2777	5492	191	499	148	15,26%	3214	680	760	26,22%	2400	33	79	235	189	0	1
CERCENASCO	879	930	1809	72	170	52	16,25%	1064	251	200	24,93%	764	13	25	81	63	0	0
CUMIANA	3937	3957	7894	287	760	222	16,08%	4681	852	1092	24,63%	3547	50	89	299	239	9	0
FROSSASCO	1394	1472	2866	100	238	75	14,41%	1681	386	386	26,94%	1263	20	22	159	144	0	0
GARZIGLIANA	280	275	555	28	46	8	14,77%	335	80	58	24,86%	245	4	8	28	13	0	0
LUSERNA S.GIOVANNI	3475	3773	7248	221	597	179	13,76%	4135	959	1157	29,19%	3484	41	122	364	332	4	0
LUSERNETTA	254	245	499	15	46	9	14,03%	310	60	59	23,85%	235	4	2	18	13	0	0
MACELLO	589	580	1169	34	108	37	15,31%	698	155	137	24,98%	508	2	1	57	54	0	0
OSASCO	564	589	1153	48	102	32	15,78%	692	147	132	24,20%	498	9	15	44	37	0	0
PINEROLO	17177	18942	36119	1324	3155	928	14,97%	21246	4288	5178	26,21%	17641	250	451	1481	1108	260	27
PISCINA	1643	1727	3370	139	299	97	15,88%	1992	425	418	25,01%	1429	31	39	135	121	3	0
PRAROSTINO	641	642	1283	36	120	42	15,43%	739	171	175	26,97%	571	8	18	60	38	0	0
ROLETTO	1025	1009	2034	73	180	57	15,24%	1234	261	229	24,09%	875	11	17	80	66	0	0
RORA'	127	110	237	6	17	5	11,81%	155	27	27	22,78%	118	2	3	4	10	0	0
S. PIETRO V.L.	694	722	1416	43	123	31	13,91%	820	219	180	28,18%	664	11	21	66	99	0	0
S. SECONDO	1793	1824	3617	137	340	108	16,17%	2037	459	536	27,51%	1608	20	60	159	134	1	0
SCALENGHE	1657	1625	3282	118	288	91	15,14%	2025	378	382	23,16%	1440	27	27	148	145	0	0
TORRE PELLICE	2200	2377	4577	155	300	101	12,15%	2586	667	768	31,35%	2351	36	75	293	217	2	0
VIGONE	2562	2606	5168	198	469	132	15,46%	3063	659	647	25,27%	2183	39	63	210	191	0	0
VILLAFRANCA	2265	2351	4616	161	421	120	15,21%	2781	561	572	24,55%	2027	28	60	139	149	2	0
VILLAR PELLICE	531	538	1069	29	88	36	14,31%	595	133	188	30,03%	529	6	17	39	41	0	0
VIRLE	583	590	1173	47	98	27	14,66%	741	127	133	22,17%	491	8	12	62	86	0	0
TOTALE	**56.163**	**58.954**	**115.117**	**4.166**	**10.302**	**3.073**	**15,24%**	**67.810**	**14.146**	**15.620**	**25,86%**	**52.840**	**767**	**1.472**	**4.970**	**4.260**	**291**	**29**

* Per immigrati ed emigrati si intendono i trasferimenti di residenza in entrata o in uscita dal comune.

Grafico n° 1

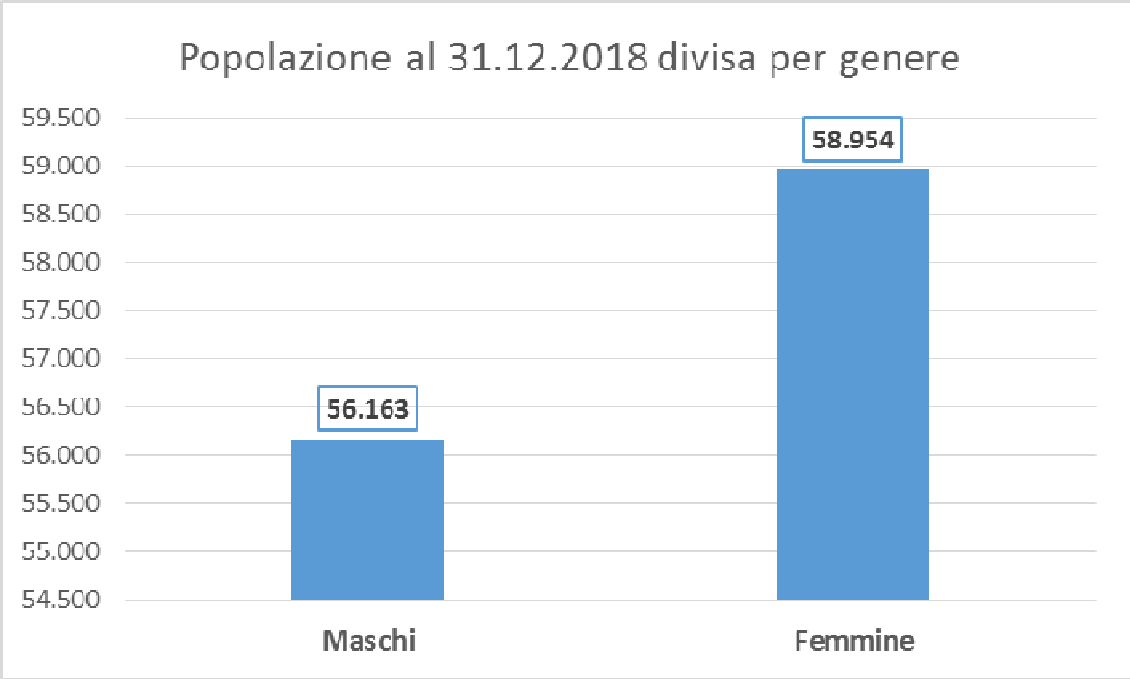

Grafico n° 2

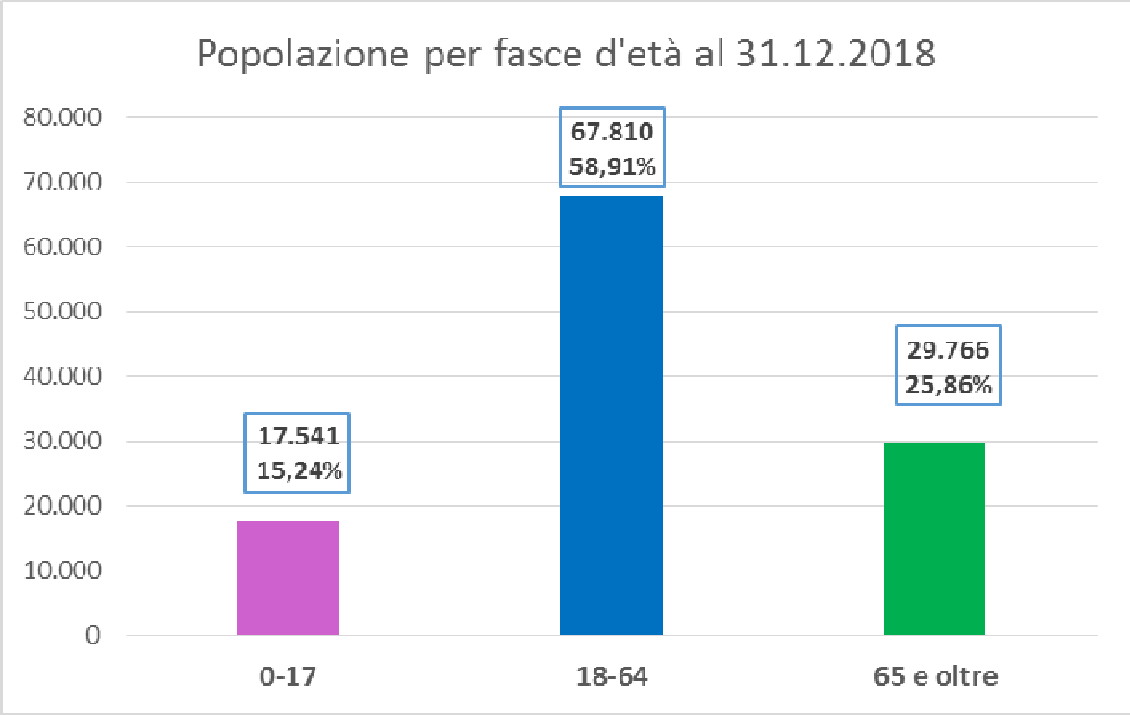

Tab. n° 2 *IMMIGRATI STRANIERI AL 31.12.2018*

	Minori 0/17	Adulti 18-64	Anziani 65 e oltre	Totale	Immigrati in % sulla popolazione
AIRASCA	56	210	9	275	7,47%
ANGROGNA	0	17	2	19	2,20%
BIBIANA	96	270	13	379	10,94%
BOBBIO	3	22	0	25	4,60%
BRICHERASIO	4	23	2	29	0,63%
BURIASCO	11	55	1	67	4,96%
CAMPIGLIONE	0	0	0	0	0,00%
CANTALUPA	0	8	0	8	0,31%
CAVOUR	94	284	14	392	7,14%
CERCENASCO	11	67	1	79	4,37%
CUMIANA	72	311	15	398	5,04%
FROSSASCO	1	7	0	8	0,28%
GARZIGLIANA	6	17	1	24	4,32%
LUSERNA S. G.	120	376	26	522	7,20%
LUSERNETTA	0	0	0	0	0,00%
MACELLO	0	3	0	3	0,26%
OSASCO	5	20	0	25	2,17%
PINEROLO	702	2580	130	3412	9,45%
PISCINA	36	112	7	155	4,60%
PRAROSTINO	1	3	0	4	0,31%
ROLETTO	18	59	3	80	3,93%
RORA'	0	1	0	1	0,42%
S. PIETRO V.L.	4	18	0	22	1,55%
S. SECONDO	4	14	0	18	0,50%
SCALENGHE	41	136	8	185	5,64%
TORRE PELLICE	69	336	20	425	9,29%
VIGONE	71	190	7	268	5,19%
VILLAFRANCA	3	32	0	35	0,76%
VILLAR PELLICE	1	20	3	24	2,25%
VIRLE	26	81	2	109	9,29%
totale	**1455**	**5272**	**264**	**6991**	**6,07%**

Grafico n° 3

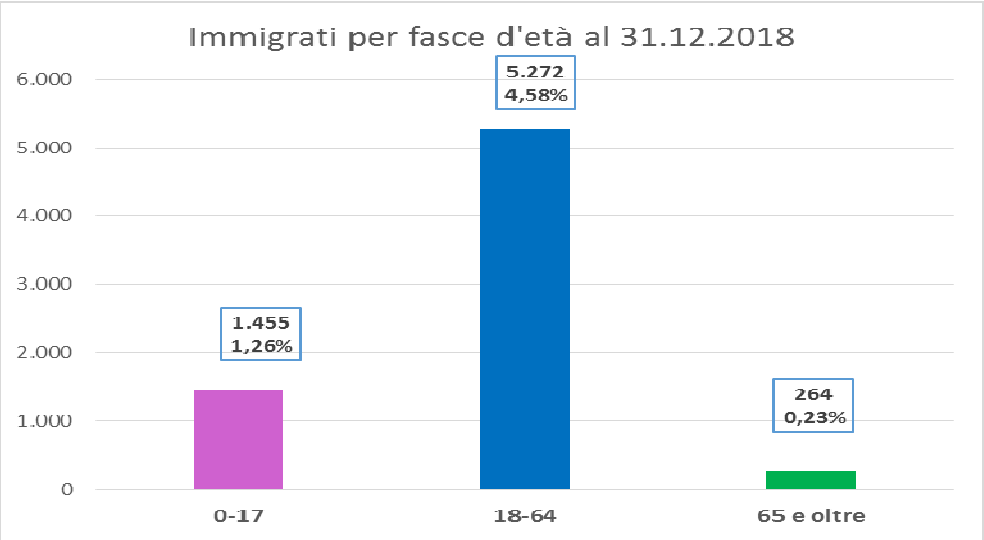

SERVIZI DI ACCESSIBILITA' AL C.I.S.S.

Tab. n° 3 - Orari e sedi dei Servizi Sociali

COMUNE	***SEDE RICEVIMENTO***		***ORARIO***	
Airasca	Via Roma, 15- Airasca	0121/235954	Mercoledì	9,00 - 11,00
Angrogna	Via Matteo Gay, 34- Torre Pellice	0121/235883	Giovedì (1° del mese)	9,00 – 12,00
Bibiana	Via Cavour, 2- Bibiana	-	Giovedì (1° - 3° - 5° del mese)	9,00 - 11,00
Bobbio Pellice	Piazza Caduti per la Libertà 7- Bobbio Pellice	-	Mercoledì (1° del mese)	10,30 - 11,30
Bricherasio	Piazza Santa Maria, 11 - Bricherasio	0121/349760 0121/59105	Giovedì	10,00 - 12,00
Buriasco	Via Gen. Da Bormida, 2- Buriasco	0121/368100	Giovedì (2° del mese)	10,00 - 12,00
Campiglione Fenile	Piazza San Germano, 5 - Campiglione F.le	0121/590590	Giovedì (2° del mese)	10,00 - 12,00
Cantalupa	Via Chiesa, 43- Cantalupa	0121/352126	Martedì (1°, 3°, 5° del mese)	10,00 - 12,00
Cavour	Piazza Sforzini, 1 - Cavour	0121/6114	Martedì	09,00 - 12,00
Cercenasco	Via Carducci, 2 - Cercenasco	011/9809227	Mercoledì (1° del mese)	10,30 - 12,30
Cumiana	Via Domenico Berti, 10 - Cumiana	0121/235905	Mercoledì e Venerdì	10,00 - 12,00
Frossasco	Via De Vitis, 10 - Frossasco	0121/352104	Martedì (2°, 4° del mese)	10,00 - 12,00
Garzigliana	Piazza Vittorio Veneto, 1 - Garzigliana	0121/341107	Martedì (4° del mese)	9,00 - 11,00
Luserna San Giovanni	Via Roma, 31 - Luserna San Giovanni	-	Martedì Giovedì	8,30 - 10,30 10,30 - 12,30
Lusernetta	Via Roma, 31 - Luserna San Giovanni	-	Martedì	8,30 - 10,30
Macello	Via Vigone, 1 - Macello	0121/340301	Martedì (1° del mese)	10,00 - 12,00
Osasco	Piazza Resistenza, 3 - Osasco	0121/541180	Martedì (4° del mese)	11,00 - 13,00
Pinerolo	Via Montebello, 39 - Pinerolo	0121/325001	dal Martedì al Giovedì Venerdì	9,00 -11,00 14,00 - 16,00 9,00– 11,00
Piscina	Via Umberto I°, 69 - Piscina	0121/57401	Mercoledì	10,00 - 12,00
Prarostino	Piazza Libertà, 15 - Prarostino	0121/500128	Giovedì (3° del mese)	10,00 - 12,00
Roletto	Via Costa, 1 - Roletto	0121/542128	Venerdì (2°, 4° del mese)	10,00 - 12,00
Rorà	Via Roma, 31 - Luserna San Giovanni	-	Giovedì	10,30 - 12,30

COMUNE	***SEDE RICEVIMENTO***		***ORARIO***	
San Pietro Val Lemina	Piazza Resistenza, 11 - San Pietro Val Lemina	0121/543131	Martedì (3° del mese)	10,00 - 12,00
San Secondo di Pinerolo	Via Bonatto, 3 - San Secondo di Pinerolo	0121/503811	Martedì (1°, 3°, 5° del mese)	14,00 - 16,30
Scalenghe	Via Umberto I°, 1 - Scalenghe	011/9861721	Giovedì	10,00 - 12,00
Torre Pellice	Via Repubblica, 1 - Torre Pellice	-	Venerdì	9,00 - 12,00
Vigone	Via Luisia, 7 - Vigone	0121/235930 0121/235925	Giovedì	9,00 - 12,30
Villafranca Piemonte	Piazza Cavour, 1 - Villafranca P.te	011/9807107	Martedì	9,00 - 12,00
Villar Pellice	Viale I° Maggio, 37 - Villar Pellice	-	Mercoledì (1° del mese)	9,00 - 10,00
Virle Piemonte	Via Cont. L. E. Birago di Vische, n. 6 - Virle P.te	-	Venerdì (1° del mese)	10,00 - 12,00

Tab. n° 4 - Orari segreteria e sportelli tematici

Segreteria C.I.S.S. Tel. 0121/325001-002-003 Fax 0121/395396 Via Montebello, 39 - Pinerolo	9,00 - 12,00 14,00 - 16,00	dal lunedì al giovedì
	9,00 - 12,00	venerdì
Mediazione Interculturale Tel. 0121/3250144 c/o CISS Via Montebello, 39 - Pinerolo	14,00 - 16,00	lunedì
Ufficio Adozioni Tel. 0121/3250131 c/o CISS Via Montebello, 39 - Pinerolo	14,00 - 16,00	mercoledì
Sportello REI (Reddito di Inclusione) Tel. 0121/325001 c/o CISS Via Montebello, 39 - Pinerolo	9,00 - 12,00 Pinerolo	venerdì Via Montebello, 39 Pinerolo
	14,00 - 16,00 Torre Pellice	lunedì Via M. Gay ,34 Torre Pellice (c/o Ospedale)
	10,00 – 12,00 Perosa Argentina	mercoledì Via Roma, 22 Perosa Argentina

Sportello SAI (Servizio Accoglienza Informazioni - Informahandicap) Tel. 0121/3250126 c/o CISS Via Montebello, 39 - Pinerolo	9,00 - 12,00	martedì
Tel. 0121/398733 c/o ANFFAS Viale Rimembranza, 63 Pinerolo	9,00 - 13,00	mercoledì - giovedì

Sportello V.I.P. (Vita Indipendente Pinerolo) **ANFFAS, IL PUNTO, BINARIO 110** Tel. 0121/398733 c/o ANFFAS Viale Rimembranza, 63 Pinerolo	9,00 - 12,00	lunedì - martedì

P.U.A. (Punto Unico di Accoglienza) ex P.A.S.S. Tel. 0121/235146/66 c/o ASL - Via Fenestrelle, 72 - Pinerolo	9,00 - 12,00	martedì
	13,00 - 16,00	mercoledì
P.U.A. (Punto Unico di Accoglienza) ex P.A.S.S. Tel. 0121/235883 C/O Ospedale di Torre Pellice – Via Matteo Gay 34	9,00 – 12,00	giovedì

SPORTELLO DI MEDIAZIONE INTERCULTURALE

Lo sportello di mediazione interculturale è stato attivato nel 2001 con finanziamenti della Provincia, che si sono conclusi nel marzo 2012 poiché la Regione non ha più stanziato fondi per progetti o iniziative per l'integrazione dei cittadini stranieri. Il CISS ha dato continuità alle attività dello Sportello con fondi dell'ente, nella convinzione che questo servizio rappresenta un luogo privilegiato per accogliere ed informare correttamente le persone immigrate che arrivano sul nostro territorio, o gli stranieri che hanno difficoltà varie (dal disbrigo di pratiche burocratiche a informazioni più generali sulla rete di risorse del territorio), con l'obiettivo principale di sostenere il loro processo di integrazione.
Si segnala che lo sportello di Pinerolo è rimasto l'unico punto di accoglienza nel territorio ampio del pinerolese, a seguito della chiusura degli sportelli nella vicina vallata e nell'ASL.

Tab. n° 5 - SEMI - accessi per genere nel triennio

N° ACCESSI PER GENERE	***ANNO 2014***	***ANNO 2015***	***ANNO 2016***	***ANNO 2017***	***ANNO 2018***
FEMMINE	94	101	57	72	58
MASCHI	78	80	29	24	34
TOTALE	**172**	**181**	**86**	**96**	**92**

Tab. n° 6 – Sportello di Mediazione Interculturale: accessi per nazionalità nel triennio

N° ACCESSI PER NAZIONALITA'		***ANNO 2016***	***ANNO 2017***	***ANNO 2018***
1	ALBANIA	9	13	20
2	ARGENTINA			1
3	BIELORUSSIA			
4	BRASILE	2		1
5	BULGARIA			1
6	CAMERUN			
7	CINA	5		1
8	COSTA D'AVORIO			
9	CUBA	2		
10	EGITTO			
11	FILIPPINE			
12	GAMBIA			1
13	INDIA	2		2
14	ISOLE MAURITIUS			
15	ITALIA	1	2	1
16	MAROCCO	17	26	30
17	MOLDAVIA	11	10	3
18	NIGERIA		1	2
19	PAKISTAN			
20	PERU'	7	4	3
21	REP.DOMENICANA	1	1	3
22	REP. SLOVACCA			
23	ROMANIA	20	30	19
24	RUSSIA			
25	SENEGAL	2	2	
26	TUNISIA	2	1	
27	TURCHIA			
28	UCRAINA			2
29	URUGUAY	6	6	2
	TOTALE	**86**	**96**	**92**

Il servizio di mediazione interculturale, presente da circa quindici anni all'interno dei servizi offerti dal CISS, comprende lo sportello e gli interventi di mediazione rivolti agli stranieri ed è l'unico sportello presente sul territorio del pinerolese e delle valli.
A seguito dell'approvazione del bando FAMI, di cui il C.I.S.S. è partner con altri enti gestori, nel corso del 2019 sarà riorganizzato lo Sportello di Mediazione Interculturale prevedendo la presenza al suo interno oltre che della mediatrice anche di un operatore legale. L'obiettivo è che lo sportello di mediazione interculturale diventi un riferimento per tutti gli stranieri del territorio del C.I.S.S., garantendo il supporto e l'orientamento per le pratiche relative ai permessi di soggiorno e altro. In particolare il progetto FAMI si pone l'obiettivo di promuovere e diffondere l'uso della mediazione linguistica all'interno dei servizi e in particolare quelli socio assistenziali al fine di:
- garantire un adeguato supporto linguistico nei confronti della persona straniera che si rivolge al servizio e con la quale è già stato avviato un percorso di aiuto;
- promuovere verso l'utenza straniera il razionale utilizzo dei servizi e delle istituzioni;
- favorire presso i servizi il progressivo adeguamento verso i bisogni dell'utenza straniera.

Il bando FAMI permetterà inoltre la realizzazione di momenti formativi per il personale del C.I.S.S., dei Comuni e delle Associazioni.

SPORTELLO INFORMAZIONE HANDICAP S.A.I.?

Lo "Sportello Informa - Handicap" prevede un'apertura sia presso la sede del C.I.S.S., in via Montebello n. 39, sia presso quella dell'A.N.F.F.A.S., in viale della Rimembranza 63, Pinerolo con tre aperture settimanali: martedì – CISS -, mercoledì, giovedì – ANFFAS – dalle ore 9 alle 12

Tab. n° 7 - ACCESSI ALLO SPORTELLO - TREND

SEDI SPORTELLO	ANNO 2013	ANNO 2014	ANNO 2015	ANNO 2016	ANNO 2017	ANNO 2018
ANFASS	83	84	108	108	113	121
PRESSO SEDE CISS	48	47	49	46	49	47
TELEFONICHE	87	85	54	60	54	53
Totale	218	216	211	214	216	221

TEMI PRINCIPALI:

Pensioni e indennità, agevolazioni fiscali, amministrazione di sostegno, mobilità, ausili, barriere architettoniche, turismo accessibile, diritto allo studio ed all'assistenza scolastica, lavoro, sport tempo libero e Comunicazione Aumentativa.

PUNTO UNICO DI ACCESSO – PUA ex PASS

Nel luglio del 2008 la Regione Piemonte con la D.G.R. n. 55- 9323 definiva linee di indirizzo per l'attivazione di progetti finalizzati alla realizzazione di Sportelli Unici di accesso ai servizi sociali e sanitari. Nel territorio del pinerolese nel 2010 tali linee di indirizzo hanno portato alla realizzazione del PUA: un punto di accesso ed accoglienza dei cittadini, con riferimento alle persone anziane non autosufficienti ed alle loro famiglie.
Si tratta di uno sportello inteso come uno spazio ed un tempo in cui il cittadino si può fermare e, con il supporto dell'operatore, rileggere la situazione del suo nucleo familiare in cui è presente una persona anziana non autosufficiente ed esprimere le proprie richieste. E' il luogo di integrazione tra operatori dell'area sanitaria e sociale, che operano congiuntamente sui servizi offerti al cittadino.

Tale integrazione è garantita sin dalla fase dell'accoglienza: infatti dal 2018, in seguito alla riorganizzazione, allo sportello sono presenti un amministrativo dell'ASL ed un assistente sociale del C.IS.S., che effettuano con il familiare un primo colloquio informativo e di orientamento.

Lo sportello è aperto a Pinerolo presso i locali del Distretto del Pinerolese, siti in stradale Fenestrelle n. 72 il martedì dalle 9,00 alle 12,00 ed il mercoledì dalle 13,00 alle 16,00.
A Torre Pellice è aperto presso l'ex ospedale in via Matteo Gay n. 34 il giovedì dalle 9,00 alle 12,00.

Dopo la prima fase di accoglienza, ascolto ed orientamento, solitamente si procede con la presa in carico della situazione da parte del PUA e viene attivata una pratica di Valutazione Geriatrica.
Tale visita viene effettuata congiuntamente da geriatra o infermiere ed assistente sociale presso il luogo in cui dimora l'anziano con la presenza dei familiari. Avviare la presa in carico in equipe consente di considerare la situazione in una prospettiva pluridimensionale, garantendo quindi una visione globale dei bisogni e delle risorse presenti.
In tale sede viene definito il progetto che ha come obiettivo il garantire alla persona le migliori condizioni di vita possibile, con servizi ed interventi che evitino processi di emarginazione ed isolamento, privilegiando il mantenimento nel proprio ambiente di vita. L'attivazione del progetto coinvolge non solo l'anziano ma anche il familiare da un punto di vista non solo pratico ma anche e soprattutto psicologico (il care giver sente che il suo bisogno è stato ascoltato e sostenuto, esce da una condizione di solitudine).

Di seguito la tabella con i dati sugli accessi allo sportello di Pinerolo nel corso del 2018.
Non è stato invece possibile rilevare i dati di accesso al PUA della Val Pellice in quanto non è presente il collegamento informatico nel locale del ricevimento del pubblico.

Tab. n° 8 -

PUA: accessi e tipologia richiesta.	
TIPOLOGIA INTERVENTO	**ANNO 2018**
UVG RESIDENZIALE	220
UVG DOMICILIARE	171
UVG SEMI-RESIDENZIALE	6
RICOV SOLLIEVO	6
INFORMAZIONI UVG	193
TOTALE	**596**

Dal numero di accessi, in particolare dalla voce "informazioni uvg" emerge come il PUA sia divenuto nel tempo un reale punto di riferimento per le famiglie di anziani non autosufficienti, molti dei quali infatti tornano periodicamente per avere consulenze.
Nel tempo si è inoltre costituita una rete con i medici di base, divenendo un punto di riferimento a cui segnalare le situazioni di anziani in condizione di fragilità e con le realtà del volontariato presenti sul territorio (associazioni di volontariato, gruppi di auto mutuo aiuto).
Si fa infine presente che sino al 2017 all'interno del PUA era ricompreso anche lo sportello Home Care Premium, finanziato dall'INPS, che è stato trasferito presso la sede del C.I.S.S. nel corso del 2018.

PORTATORI DI INTERESSE

Il CISS si trova al centro di una complessa rete di relazioni tra una pluralità di soggetti con cui collabora per meglio soddisfare i bisogni dei cittadini.
Rispetto ad alcuni di questi soggetti, nell'ambito della programmazione territoriale, il CISS ha un ruolo di coordinamento della progettazione di attività che richiedono una condivisione di intenti.
L'insieme delle categorie di soggetti pubblici e privati che entrano in relazione con il Consorzio per lo sviluppo e la gestione del sistema integrato di servizi ed interventi sociali e le relazioni di governance possono essere così sintetizzate nella seguente figura.

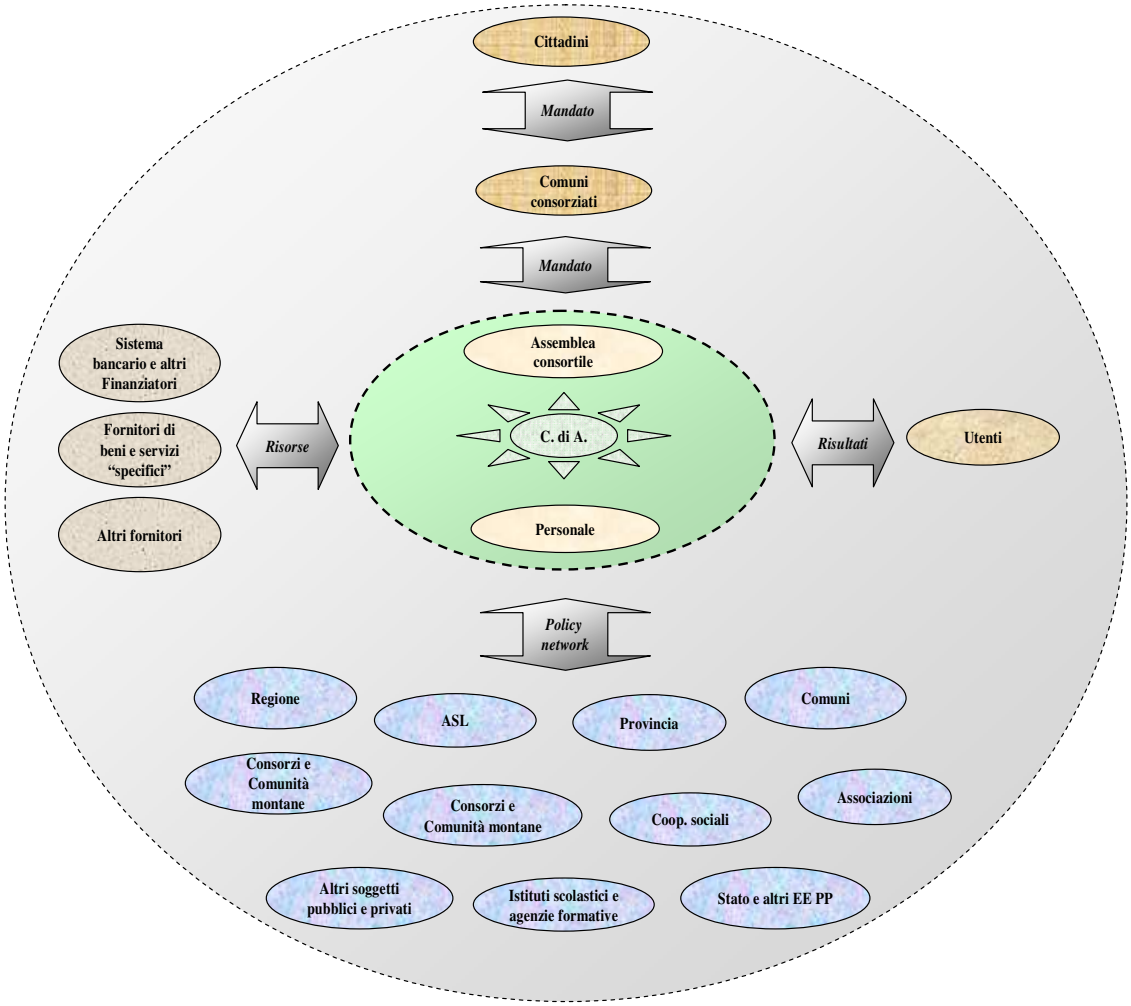

L'elenco dettagliato delle collaborazioni sono presentate a **pag. 31 del Piano programma 2017/2019**.
In sintesi nel 2016 sono stati attivi:
- n. 5 accordi di programma con enti pubblici
- n. 16 convenzioni con enti pubblici e privati
- n. 34 contratti con cooperative, aziende e ditte private per la gestione di servizi affidati.

AMBITI DI PIANIFICAZIONE STRATEGICA DEL PIANO PROGRAMMA

PROGRAMMA 1 GOVERNANCE INTERNA ED ESTERNA

1. Governance interna ed attività direzionali
2. Governance esterna e relazioni con il territorio e qualità della rete dei servcizi.
3. Servizio sociale ed accessiblità dei servizi
4. Tutele, curatele e amministrazioni di sostegno

PROGRAMMA 2 AMMINISTRAZIONE E SERVIZI GENERALI

1. Segreteria generale
2. Amministrazione del personale
3. Programmazione e rendicontazione economico-finanziaria
4. Economato e Provveditorato
5. Gestione del patrimonio
6. Gare di appalto e contratti

PROGRAMMA 3 POVERTA' ED INCLUSIONE SOCIALE

1. Sostegno economico
2. Sostegno agli adulti in difficoltà

PROGRAMMA 4 BAMBINI E FAMIGLIE

1. Domiciliarità bambini e famiglie
2. Sostegno alla genitorialità
3. Residenzialità bambini e famiglie
4. Sostegno socio-educativo
5. Assistenza integrazione scolastica

PROGRAMMA 5 DISABILI

1. Domiciliarità disabili
2. Residenzialità disabili
3. Sostegno socio-educativo disabili
4. integrazione lavorativa

PROGRAMMA 6 ANZIANI

1. Domiciliarità anziani
2. Residenzialità anziani

ORGANIGRAMMA

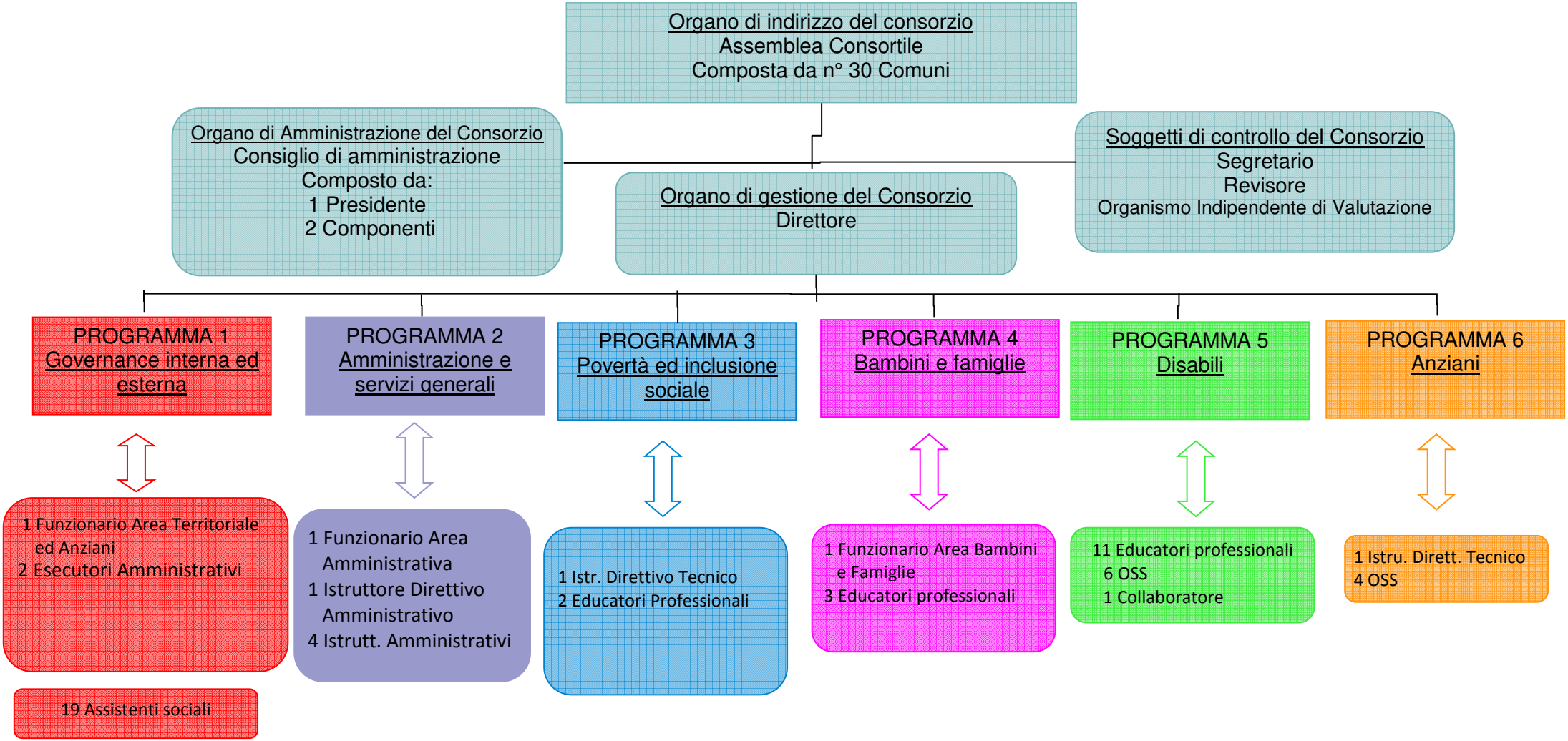

PROGRAMMI
E
PROGETTI

CENTRO DI RESPONSABILITA' di I° livello: DIREZIONE - Monique JOURDAN

PROGRAMMA N. 1 Governance interna ed esterna

PROGETTI - SERVIZI

MISSIONE D.Lgs. 118/11	PROGRAMMA D.Lgs. 118/11	PROGETTI	FINALITA'	SERVIZI
1. Servizi istituzionali, generali e di gestione	**1.01 Organi istituzionali** **1.02 Segreteria generale** **1.10 Risorse umane** **1.11 Altri servizi generali**	**1. Governance interna ed attività direzionali**	Garantire la programmazione e la gestione delle attività direzionali	• Programmazione, gestione e controllo • Pianificazione ed acquisizione delle risorse • Organizzazione e gestione risorse umane • Formazione • Sicurezza sui luoghi di lavoro • Rapporti con gli organi istituzionali • Comunicazione e sito • Trasparenza ed anticorruzione
		2. Integrazione dei servizi CISS ed ex Comunità montana Val Pellice		
12. Diritti sociali, politiche sociali e famiglia	**12.07 Programmazione e governo della rete dei servizi sociosanitari e sociali** **1.11 Altri servizi generali**	**3. Governance esterna, relazioni con il territorio, qualità della rete dei servizi**	Migliorare la collaborazione e le modalità di lavoro integrate fra i servizi pubblici e del privato sociale e le associazioni di volontariato Garantire la qualità dei servizi interni ed esterni	• Integrazione socio-sanitaria • Rapporti con le istituzioni • Rapporti con gli attori sociali del territorio • Vigilanza delle strutture residenziali e semiresidenziali
		1. Servizio sociale ed accessibilità dei servizi	Garantire ai singoli e ai nuclei familiari: - l'informazione e l'accessibilità ai servizi - la consulenza, la tutela , il sostegno e la prevenzione delle situazioni di emarginazione sociale	• Servizio sociale professionale e segretariato sociale • Sportelli informativi, relazioni con il pubblico e accessibilità delle sedi • Sistema informativo dei servizi sociali
		4. Tutele curatele ed amministrazioni di sostegno	Garantire la tutela dei minori e delle persone dichiarate incapaci o interdette dai tribunali	• Tutele, curatele ed amministrazioni di sostegno

OBIETTIVI 2018

PROGETTO	OBIETTIVO PIANO PROG. TRIENNALE	1. OBIETTIVO PEG ANNUALE	SERVIZI INTERESSATI	UTENTI INTERESSATI	RETE DI COLLABORAZIONI	IMPATTO ATTESO
1. Governance interna ed attività direzionali	**Governare e garantire la realizzazione dei programmi e dei progetti in coerenza con le risorse di personale ed economiche a disposizione.**	**1.RICERCA RISORSE ECONOMICHE PER NUOVE PROGETTUALITA'** **2.ASSUNZIONE DI PERSONALE AMMINISTRATIVO.** **3.PREDISPORRE LA MESSA IN SICUREZZA DELLE DIVERSI SEDI DI COMPETENZA DELL'ENTE E ATTIVARE GLI ALTRI SOGGETTI CHE HANNO RESPONSABILITA' DIRETTE NELL'ATTUAZIONE**	Uffici della direzione Responsabili di area e di progetto Tutti gli operatori Uffici amministrativi	cittadini e utenti del CISS	Regione - Città metropolitana - Comuni -Consorzi Enti pubblici e privati che hanno accesso ai fondi europei Banche e fondazioni bancarie Cooperative - Consorzio per la formazione e qualità Parrocchie - Diaconia valdese Patronati – Sindacati Centro per l'impiego Associazioni di categoria (agricoltura e settori di interesse Istituzioni e associazioni culturali e artistiche Eventuali partner stranieri	**MIGLIORAMENTO ACCESSO AI SERVIZI E QUALITA' DEGLI STESSI**

Indicatore	Descrizione	Unità misura	Valore attuale (a)	Valore atteso (b)	Valore consuntivo (c)	Scostamento (d=c-b)
			2017	2018	2018	
RISPETTO DELLE TEMPISTICHE DEL PROGRAMMA TRIENNALE DEL FABBISOGNO	Numero di assunzioni effettuate nel rispetto dei tempi del piano/numero di assunzioni previste nell'anno	%	100%	100%	100%	
REALIZZAZIONE DI INTERVENTI DI MESSA IN SICUREZZA COMPETENZA DELL'ENTE	Numero di interventi completati entro il 31/12 a fronte dei numero degli interventi rilevati dall' RSPP	%		100%	90%	
ATTIVAZIONE FORMALE DELLE RICHIESTE DI INTERVENTO DEI SOGGETTI COMPETENTI	Numero di interventi segnalati formalmente ai soggetti terzi/interventi rilevati dalla RSPP di competenza di soggetti esterni	ENTRO IL 31/12		100%	100%	

Report 2018

La progettazione

L'obiettivo che come ente stiamo perseguendo è quello di migliorare oggi la cultura della progettazione sia all'interno che all'esterno dell'ente, puntando cioè a una programmazione più rigorosa, e introducendo cambiamenti positivi in tutta la comunità. La sperimentazione di progetti innovativi, il consolidamento di buone prassi rappresentano per il CISS la strada da percorrere per offrire ai cittadini servizi sempre più vicini ai loro bisogni e il mantenimento di un livello di qualità possibile grazie anche a finanziamenti specifici, che mette al centro le persone e la comunità
A partire da giugno 2018 il CISS ha scelto di avere una persona dedicata per 25 ore settimanali alla progettazione; l'obiettivo è quello di costruire gradualmente un ufficio progettazione in quanto risulta ormai indispensabile investire in questo senso per poter finanziare e sostentere nuove progettualità e di conseguenza finanziamenti …il progetto We Care ha richiesto un impegno totale per la predisposizione del tavolo di co progettazione e per la definizione ultima del progetto.

- Con D.G.R. n. 22-5076 del 22 maggio 2017 la Giunta regionale ha approvato l'Atto di indirizzo **WE.CA.RE. "Welfare Cantiere Regionale** - Strategia di innovazione Sociale della Regione Piemonte", per gli interventi attuati con le risorse del FSE e FESR di cui al POR 2014-2020. La prima misura denominata "Sperimentazione di azioni innovative di welfare territoriale" ha come obiettivo contribuire a sviluppare un welfare di prossimità, sostenendo sperimentazioni di innovazione sociale che sappiano valorizzare le connessioni territoriali espresse dai "Distretti della Coesione Sociale", per rendere così maggiormente incisiva e stabile l'innovazione sociale prodotta. La misura mira a concepire le politiche sociali non esclusivamente come risposta emergenziale ai bisogni espressi dalla collettività, ma anche come la creazione di un processo di innovazione che consenta di generare un cambiamento nelle relazioni sociali e risponda a nuovi bisogni ancora non soddisfatti dal mercato o crei risposte più soddisfacenti a bisogni esistenti. Il progetto è stato presentato alla regione Piemonte il 21 dicembre 2018 e si è in attesa dell'esito.

- **EUROPEA 2014/2020**

PITER "Piani Integrati Territoriali" che vede capofila la Citta Metropolitana ed il CISS come ente attuatore e il PITEM "Piani Integrati Tematici che vede come capofila l'Asl TO3 e sempre il CISS come soggetto attuatore. Nel 2018 sono terminate entrambe le progettazioni e i progetti verranno realizzati dopo il primo semestre 2019.

ASSUNZIONE DI PERSONALE AMMINISTRATIVO

A settembre 2017 si è provveduto a realizzare il concorso per gli amministrativi (livello C e D) in contratto di formazione lavoro; il 1 marzo 2018 si sono concluse le assunzioni previste. Queste assunzioni necessarie per poter riorganizzare gli uffici amministrativi sono state indispensabili per poter provvedere alla gestione di tutte le competenze ampliate dall'arrivo di nuovi servizi dall'ex comunità montana e per assolvere ai nuovi obblighi legati alla realizzazione delle gare d'appalto e alla gestione della nuova contabilità economica. L'ente nei suoi 20 anni di storia non aveva mai effettuato assunzioni di personale amministrativo e questo servizio risultava in sofferenza ormai da diversi anni.

Tab. n° 9 - Personale del Consorzio diviso per categoria e profilo professionale triennio 2016-2018

		al 31/12/2016			al 31/12/2017			al 31/12/2018		
Categoria	**Profilo professionale**	**Dotazione organica**	**In servizio**		**Dotazione organica**	**In servizio**		**Dotazione organica**	**In servizio**	
			M	**F**		**M**	**F**		**M**	**F**
Dirigente	Direttore	1		1	1		1	1		1
D	Funzionario Area Tecnica	3		2	3		2	3		2
	Funzionario Area Amministrativa	2		1	2		1	2		1
	Istruttore Direttivo Amministrativo	3		1	3		1	3		2
	Istruttore Direttivo Assistente Sociale	24		18	24		19	24		19
	Istruttore Direttivo Tecnico	3		2	3		1	3		1
C	Istruttore Amministrativo	5		5	5		5	5		5
	Istruttore Educatore Professionale	19	1	14	19	1	13	19	1	13
B	Collaboratore Amministrativo	1			1			1		
	Esecutore Amministrativo	2		2	2		2	2		2
	Collaboratore O.S.S.	4	1	8	4	1	7	4	1	7
	Esecutore A.D.E.S.T. / O.S.S.	9	2		9	2		9	2	
	Operatore Servizi Generali - autista	1	1	0	1	1		1	1	
	TOTALE	**77**	**5**	**54**	**77**	**5**	**52**	**77**	**5**	**53**

Il personale in servizio presso il Consorzio al 31.12.2018 è di 58 unità (53 femmine pari al 91% e 5 maschi pari al 9%). Il personale con rapporto di lavoro part-time rappresenta il 24,14% (14 unità) del personale in servizio, pertanto il valore medio del personale in servizio è di 54 unità.
Il personale inquadrato nella categoria dirigenziale rappresenta l'1,73%, il personale in categoria D rappresenta il 43,10% , il personale in categoria C rappresenta il 32,76%, il personale in categoria B rappresenta il 22,41%.
Nel 2018 è stato assunto n. 1 Istruttore Amministrativo Contabile, a seguito della trasformazione di un contratto di formazione e lavoro avviato a novembre 2017 a seguito di selezione pubblica.
Il personale amministrativo rappresenta il 17,24%, gli operatori sociali l' 81,03%.

La suddivisione del personale del Consorzio nelle diverse Aree è la seguente:
Area Territoriale e Anziani : 41,38%
Area Disabili : 32,76%
Area Amministrativa e finanziaria: 17,24%
Area Minori e Famiglie : 6,90%

Tab. n° 10 – Spesa del personale e l'incidenza sulle spese correnti

	ANNO 2016	ANNO 2017	ANNO 2018
SPESA PERSONALE	1.926.744,35 €	1.937.888,16 €	2.161.427,02 €
SPESA CORRENTE	10.374.299,85 €	10.406.640,32 €	10.870.585,00 €
INCIDENZA DELLE SPESE DI PERSONALE SULLE SPESE CORRENTI	18,57%	18,62%	19,88%

Grafico n° 4

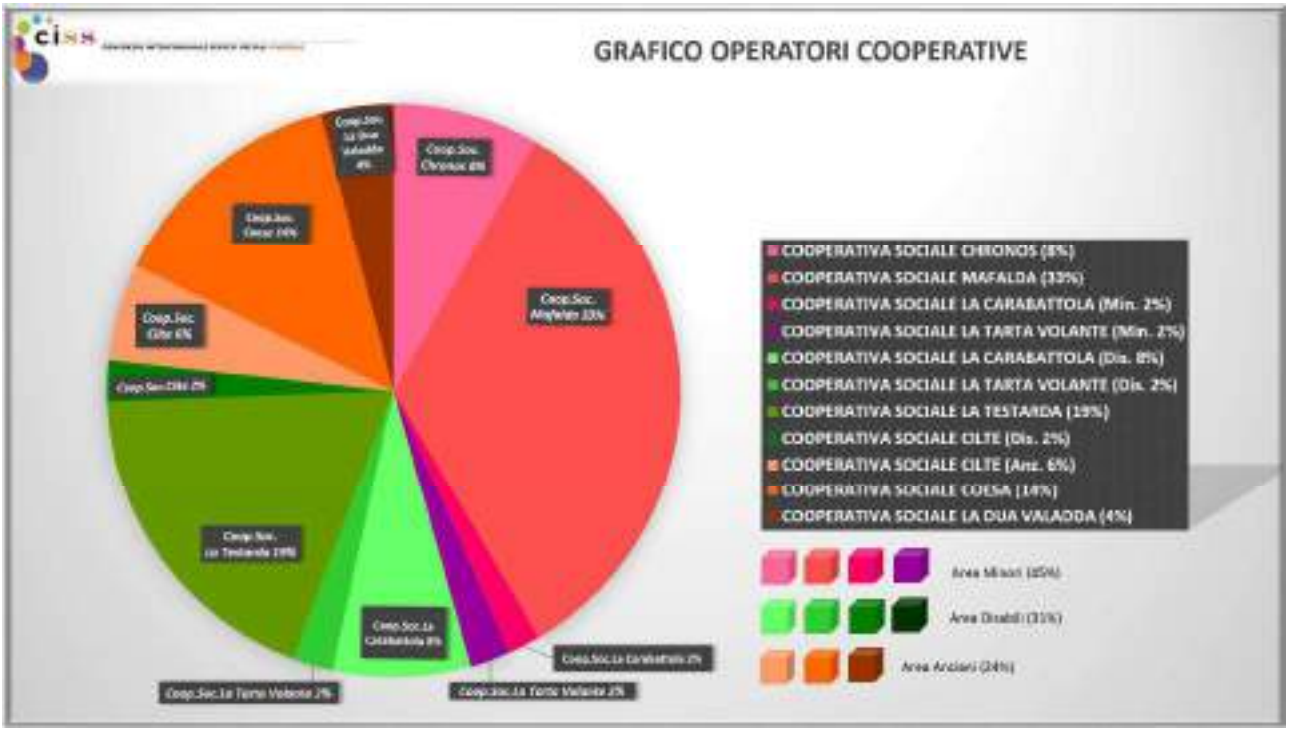

La spesa dei servizi appaltati rappresenta il 38% delle spese correnti. Il totale del personale alle dipendenze delle cooperative sociali è di 219 unità ed opera nella misura del 45% nell'Area Minori (100 unità), per il 31% nell'Area Disabili (68 unità) e nella misura del 24% nell'Area Anziani (51 unità).

Grafico n° 5

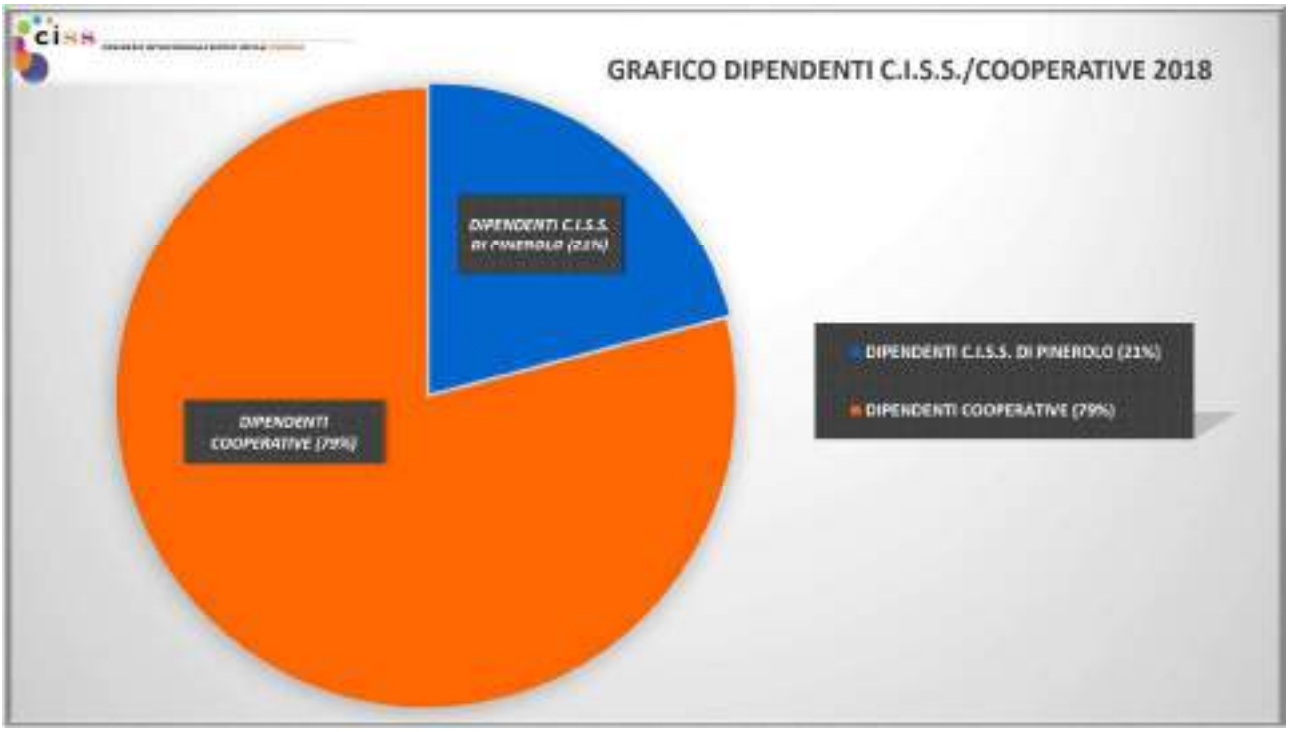

PREDISPOSIZIONE MESSA IN SICUREZZA DELLE DIVERSE SEDI

Nel corso del 2018 si è predisposta, presso la sede del CISS di via Montebello, la messa in sicurezza di tutto l'impianto elettrico; è stata aggiornata la certificazione dell'impianto di messa a terra e sono stati tinteggiati diversi uffici. Presso la Comunità Alloggio il Foyer di Angrogna sono state messe in sicurezza le ringhiere dei balconi. Nella Comunità Alloggio di via Puccini è stato installato un selettore a codici per l'apertura del cancello principale ed è stato costruito un nuovo sistema di drenaggio del piano interrato, al fine di risolvere i problemi di infiltrazione di acqua, con conseguenti allagamenti nel locale sotterraneo .

E' stata predisposta la verifica manutentiva dell'impianto elettrico da parte di un professionista delle strutture Comunità Alloggio Foyer, Centro Diurno CIAO e Residenza assistenziale di Casa Barbero.

Inoltre presso il CIAO di Torre Pellice è stato ristrutturato il bagno assistito per persone disabili e acquistato un ausilio apposito per potere effettuare i bagni in sicurezza sia per gli ospiti che per gli operatori e la tinteggiatura di buona parte dei locali interni e dei cancelli esterni. Sono stati previsti ulteriori lavori di manutenzione ordinaria da realizzare nel 2019 come i lavori sull'impianto elettrico del CIAO e lavori di manutenzione presso la Comunità Alloggio di Via Puccini.

Di seguito i progetti a cui il CISS è promotore o di cui è partner.

Tab. n° 11 -

PROGETTI CAPOFILA CISS								
N	**BANDO**	**AREA INTERVENTO**	**FINANZIATORE**	**NOME PROGETTO**	**CAPOFILA**	**PARTNER**	**STATO**	**CONTRIBUTO**
1	REDDITO D'INCLUSIONE (REI)	ADULTI	MINISTERO LAVORO	REI	CISS	CPI, Unione dei Comuni Valli Chisone e Germanasca, ASLTO3	APPROVATO	€ 497.665,00 per 3 anni: 2017,2018,2019 (PON Inclusione che prevvedeva SIA prima)
2	HOME CARE PREMIUM 2017	ANZIANI/DISABILI	INPS	HCP2017	CISS	Cilte, Csd, Il Raggio, Chronos, Libro Aperto	APPROVATO	€ 160.000,00 anno 2018
3	SPRAR	RIFUGIATI	MINISTERO INTERNO	SPRAR	CISS	Appalto Diaconia Valdese	APPROVATO	€ 448.950,00 anno 2018
4	VIVOMEGLIO 2017	DISABILI	FONDAZIONE CRT	FACCE_BOOK	CISS		APPROVATO	€ 22.000,00
5	EROGAZIONI ORDINARIE	GOVERNANCE	FONDAZIONE CRT	ANIMAZIONE TERRITORIALE	CISS	Cfiq, Quesite	APPROVATO	€ 12.000,00
6	VITA INDIPENDENTE	DISABILI	MINISTERO LAVORO	BINARIO 110	CISS	Cooperativa il Punto	APPROVATO	€ 80.000,00
7	WECARE	FAMIGLIE	REGIONE PIEMONTE (FSE-FESR)	SE IO SONO, TU SEI, NOI SIAMO	CISS	COOP. CHRONOS, COOP. TARTA VOLANTE	IN ATTESA	€ 191.320,35 A € 311.320,35
8	VALORE PA 2018-2019	PERSONALE	INPS	VALORE PA 2018-2019	CISS		APPROVATO	

Tab. n° 12 -

PROGETTI PARTNER CISS							
N	**BANDO**	**AREA INTERVENTO**	**FINANZIATORE**	**NOME PROGETTO**	**CAPOFILA**	**PARTNER**	**STATO**
1	DOPO DI NOI	DISABILI	REGIONE PIEMONTE	DOPO DI NOI	COOP. LA TARTA VOLANTE	ASLTO3 E CISS (PARERE FAVOREVOLI)	IN ATTESA
2	ALCOTRA - PITEM	DONNE	FONDO EUROPEO DI SVILUPPO REGIONALE (FSR)	PROSOL (PROssimità SOLidale)	NICE METROPOLE	ASLTO3-COLLEGNO CISS (SOGGETTO ATTUATORE PER ASLTO3)	IN ATTESA
3	ALCOTRA - PITER	MISTA	FONDO EUROPEO DI SVILUPPO REGIONALE (FSR)	Cuore Solidale	CITTA' METROPOLITANA	FRANCESI CISS (SOGGETTO ATTUATORE X CMTO)	IN ATTESA
4	DIURNO VIA LEQUIO PER IL CONTRASTO ALLA POVERTA'	ADULTI	ROTARY CLUB PINEROLO	DIURNO VIA LEQUIO PER IL CONTRASTO ALLA POVERTA'	COMUNE DI PINEROLO	COESA-CISS	APPROVATO
5	PINEROLO SOLIDALE	ADULTI	COMPAGNIA DI SAN PAOLO	PINEROLO SOLIDALE	COMUNE DI PINEROLO	ACEA, CFIQ, IL BUON SAMARITANO, CISS	APPROVATO
6	IN GIRO CON DEMENZA	ANZIANI	FONDAZIONE PER INIZIATIVE SULLA DEMENZA	IN GIRO CON DEMENZA	DIACONIA VALDESE	CISS	APPROVATO
7	OPEN LAB	DISABILI	(COMUNE PINEROLO, 8 X 1000 CHIESA VALDESE)	SGHEMBO FESTIVAL 2018-2019	COOP. LA TARTA VOLANTE	CISS, COMUNE PINEROLO, IST. MARIA IMMACOLATA	NON APPROVATO
8	ASSISTENTI FAMILIARI	ANZ	REGIONE PIEMONTE	AFRI-MONT	CITTA' METROPOLITANA	EEGG, Cooperative, Agenzie formative, SAL, ecc	APPROVATO
9	FAMI OBIETTIVO 1	MINORI STRANIERI	MINISTERO DELL'INTERNO	FAMI PER PROGETTI MSNA (OB.1)	REGIONE PIEMONTE	EEGG	APPROVATO
10	BANDO PRESENTAZIONE PROGETTI	DONNE (VITTIME TRATTA)	REGIONE PIEMONTE	L'ANELLO FORTE - Rete antitratta del Piemonte e Val d'Aosta	REGIONE PIEMONTE	EEGG	APPROVATO
11	EROGAZIONI ORDINARIE	MINORI	FONDAZIONE CRT	DISPERSIONE TERRITORIALE-UNA PROGETTAZIONE POSSIBILE	ENGIM	COMUNE PINEROLO	APPROVATO
12		MINORI		ENTRA COME SEI, ESCI COME VUOI	ENGIM	CISS	APPROVATO
14	EQUITAZIONE	MINORI	COMUNE DI PINEROLO	EQUITAZIONE PER TUTTI	G.I.R.	CISS	APPROVATO
15	PET TERAPY	MINORI	ASSOCIAZIONE LA LUNA DI ELSA	PET TERAPHY	ASSOCIAZIONE LA LUNA DI ELSA	CISS	APPROVATO
17	PRIMA INFANZIA	MINORI	IMPRESA SOCIALE CON I BAMBINI SRL	IO STO BENE QUI IN MONTAGNA	COMUNE DI TORRE PELLICE	CISS	APPROVATO
18	ARTICOLO +1	GIOVANI	COMPAGNIA DI SAN PAOLO	GOAL 2 - GIOVANI ARIENTATI AL LAVORO	COESA	CISS	APPROVATO
19	GRUPPO SIBLING	MINORI	FONDAZIONE PADEIA	COMUNGIOCO	COOP. TARTA VOLANTE	CISS	APPROVATO
20	CRESCERE INSIEME	MINORI	ANFFAS	CRESCERE INSIEME	CISS-ANFFAS		APPROVATO
21	LIBRO E PALLONE	MINORI	PARROCCHIA SPIRITO SANTO	LIBRO E PALLONE		CISS	APPROVATO
22	PROTEZIONE FAMIGLIE FRAGILI IN AMBITO ONCOLOGICO	MINORI	RETE ONCOLOGICA PIEMONTE E VALLE D'AOSTA	PROGETTO PROTEZIONE FAMIGLIE FRAGILI (PPFF)	DIACONIA VALDESE-ASLTO3	CISS	APPROVATO
24	INIZIATIVA LAVORO (CUMIANA)	ADULTI	FONDAZIONE CRT	INIZIATIVA LAVORO (CUMIANA)	ENGIM PINEROLO	CISS	APPROVATO
25	FAMI IMPACT	STRANIERI	MINISTERO (REGIONE PIEMONTE)	FAMI IMPACT	DIACONIA VALDESE	CISS 38, CIS-AC CALUSO, IN.RETE IVREA, UNIONE VALLI	APPROVATO

Tab. n° 13 -

ADESIONI CISS

N	BANDO	AREA INTERVENTO	FINANZIATORE	NOME PROGETTO	CAPOFILA	STATO
1	EROGAZIONI ORDINARIE	MINORI	FONDAZIONE CRT	DIVENTO GRANDE	DIACONIA VALDESE	APPROVATO
2	ATTIVITA' SPORTIVE	MINORI	COMUNE DI PINEROLO - UISP	ATTIVITà SPORTIVE	UISP	APPROVATO
3	POSSO SE MI AIUTI 1	MINORI	CROCE VERDE - CASA FAMIGLIA - SERENA ONLUS	POSSO SE MI AIUTI 1	CROCE VERDE CUMIANA	
4	VIVOMEGLIO 2018	MINORI/DISABILI	FONDAZIONE CRT	SISTEMA FAMIGLIA (CENTRO AUTISMO BUM)	DIACONIA VALDESE	APPROVATO
5	SPORT è INCLUSIONE SOCIALE	DISABILI	ASSOCIAZIONE DILETTANTISTICA AGODA	SPORT è INCLUSIONE SOCIALE	ASSOCIAZIONE DILETTANTISTICA AGODA	APPROVATO
6	ADOTTA IL PARCO	DISABILI	COMUNE DI TORRE PELLICE	ADOTTA IL PARCO	CISS	APPROVATO
7	SERVIZIO CIVILE VOLONTARIO UNIVERSALE 2018-2019	DISABILI	MINISTERO	STRADE VERSO L'AUTONOMIA	COOP. LA TARTA VOLANTE	
8	ATTIVAZIONE DI UN TAVOLO PROMOTORE - PINEROLO COMUNITA' AMICHEVOLE CON LE DEMENZE	ANZIANI	COMUNE DI PINEROLO		DIACONIA VALDESE	APPROVATO
9	8 X 1.000 CHIESA VALDESE	ANZIANI	CHIESA EVANGELICA VALDESE	IL TELAIO	CHIESA EVANGELICA VALDESE	
10	PROTEZIONE FAMIGLIE FRAGILI IN AMBITO ONCOLOGICO	MINORI	RETE ONCOLOGICA PIEMONTE E VALLE D'AOSTA	PROGETTO PROTEZIONE FAMIGLIE FRAGILI (PPFF)	DIACONIA VALDESE-ASLTO3	
11	BANDO AGRICOLTURA SOCIALE	DISABILI	REGIONE PIEMONTE (FSR)	ORTO CLUSTER		
12	EROGAZIONI ORDINARIE	GIOVANI/DIS	FONDAZIONE CRT	FUTURA MENTE	COMUNE TORRE PELLICE	
13	FAMI (SERVIZI LINGUISTICI)	STRANIERI	MINISTERO=FONDO FAMI	NISABA	EN.A.I.P.	
14	WECARE-ASSOCIAZIONI	ADULTI	REGIONE PIEMONTE (FSE-FESR)	BE PART OF THE GAME	CROCE VERDE CUMIANA	APPROVATO
15	PROGRAMMA Y.E.P.P.	MINORI	COMUNE PINEROLO	YEPP A PINEROLO: SPAZIO AI GIOVANI	ASSOCIAZIONE YEPP	APPROVATO
16	FATTO PER BENE	ADULTI	COMPAGNIA DI SAN PAOLO	IL PASTO QUOTIDIANO	COESA	APPROVATO
17	8 X 1.000 CHIESA VALDESE	DISABILI	CHIESA EVANGELICA VALDESE (8 X 1000)	CULTURA LUNATICA	COOPERATIVA LA TESTARDA	
18	CENTRO DIURNO PEGASO	DISABILI	I.I.S. BUNIVA (LICEO ARTISTICO)	PROGETTO "ARTE"	COOPERATIVA TESTARDA	

OBIETTIVI 2018

PROGETTO	OBIETTIVO PIANO PROG. TRIENNALE	4 - OBIETTIVO PEG ANNUALE	SERVIZI INTERESSATI	UTENTI INTERESSATI	RETE DI COLLABORAZIONI	IMPATTO ATTESO
4. Servizio sociale ed accessibilità dei servizi	**• Proseguire con la riorganizzazione dei servizi di accoglienza e di presa in carico del servizio sociale, al fine di omogenizzare l'offerta dei servizi ed adeguarla ai nuovi bisogni • Incrementare i dati contenuti nella cartella informatizzata CADMO per rispondere alle nuove esigenze informative**	**RIORGANIZZARE IL SERVIZIO SOCIALE CON L'ATTIVAZIONE SPERIMENTALE DEL SEGRETARIATO SOCIALE PROFESSIONALE INCREMENTO DEI DATI NELLA CARTELLA INFORMATIZZATA CADMO PER RISPONDERE ALLE NUOVE ESIGENZE INFORMATIVE**	Uffici della direzione Responsabili di area e di progetto Assistenti sociali Uffici amministrativi	cittadini e utenti del CISS	Comuni del CISS e della Val Pellice ASL TO 3 - Distretto Pinerolo e Val Pellice Cooperative Privato sociale Case di riposo Comunità alloggio Associazioni di volontariato e Chiese Scuole	**DARE UNA RISPOSTA OMOGENEA AI CITTADINI CHE SI RIVOLGONO AL SERVIZIO**

Indicatore	Descrizione	Unità misura	Valore attuale (a)	Valore atteso (b)	Valore consuntivo ©	Scostamento (d=c-b)
			2017	2018	2018	
% DI CARTELLE INFORMATIZZATE COMPLETE DEI DATI OBBLIGATORI	Numero di cartelle informatizzate con informazioni complete /numero cartelle informatizzate caricate nell'anno			**80%**	**80%**	
ATTIVAZIONE DELLA SPERIMENTAZIONE DI UN NUOVO MODELLO DI SEGRETARIATO SOCIALE	Nel corso del 2018 si sperimenterà l'attivazione del segretariato sociale professionale che offrirà ai cittadini un servizio di primo ascolto e di orientamento.	n. giorni settimanli di apertura del segretario sociale	0	da 2 a 4	2	

CARTELLA SERVIZIO SOCIALE INFORMATIZZATA

La cartella informatizzata costituisce sempre di più lo strumento trasversale, all'interno dell'ente, per una **gestione integrata delle informazioni** necessarie alle attività di presa in carico ed erogazione di servizi alle famiglie e alla gestione di attività di programmazione/rendicontazione.

Per l'utilizzo della cartella è quindi necessaria un'attività costante sia di formazione ai nuovi assunti sia di supporto agli operatori, al fine di aumentare la quantità e la qualità dei dati caricati.

La quantità di dati da caricare è in costante aumento, sia per le previsioni normative (es. obblighi conseguenti a normativa sulla privacy) sia in conseguenza di un sistema di welfare che prevede finanziamenti ed erogazioni su specifici filoni progettuali, che richiedono inserimenti di dati aggiuntivi per la verifica di requisiti all'accesso, per il monitoraggio dei singoli progetti e poi per le rendicontazioni finali, nonché per la lettura dei bisogni del territorio propedeutici alla partecipazione a nuovi bandi di progettazione nazionale o europea in collaborazione con altri enti.

In relazione a ciò si registra un trend in crescita legato all'**aumento del caricamento dei dati individuati come obbligatori** (es. apertura/chiusura cartelle, dati anagrafici, condizione di disabilità/non autosufficienza, area ISTAT di riferimento, interventi etc.) e **all'utilizzo di ulteriori livelli/potenzialità della cartella** (es. interrogazione dei dati, utilizzo di nuove parti in integrazione con gli operatori dell'area amministrativa per interventi specifici).

L'avvio sperimentale del **segretariato sociale** nella sede di Pinerolo ha previsto contestualmente l'utilizzo del relativo modulo informatico, già presente nella cartella CADMO, che consente una rendicontazione quanti/qualitativa puntuale degli accessi/nuove richieste che giungono all'ente.

La valutazione qualitativa (livello di complessità della richiesta) diventa imprescindibile strumento per un riequilibrio delle prese in carico/carichi di lavoro fra gli operatori, con obiettivi di maggior efficacia/efficienza organizzativa.

Le tabelle di seguito illustrano l'andamento delle prese in carico del servizio sociale professionale nel corso dell'anno 2018:

- ***NUCLEI E PERSONE IN CARICO NELL'ANNO PER COMUNE***
- ***PERSONE CON CARTELLA SOCIALE ATTIVA NELL'ANNO 2018, SUDDIVISI PER COMUNE, TIPOLOGIA E RAPPORTO CON LA POPOLAZIONE***
- ***UTENTI CHE NEL 2018 HANNO RICEVUTO ALMENO UN INTERVENTO, SUDDIVISI PER COMUNE, TIPOLOGIA E RAPPORTO CON LA POPOLAZIONE***

Tab. n° 14 -

ANNO 2018 - SERVIZIO SOCIALE: NUCLEI E PERSONE IN CARICO NELL'ANNO PER COMUNE						
	COMUNI	NUCLEI ATTIVI NEL 2018	NUCLEI CON NUOVA CARTELLA NEL 2018	NUCLEI ARCHIVIATI	NUCLEI ARCHIVIATI A CUI E' STATA RIAPERTA CARTELLA	PERSONE ALL'INTERNO DEI NUCLEI ATTIVI
1	AIRASCA	131	20	25	9	358
2	ANGROGNA	25	5	1	-	51
3	BIBIANA	138	25	19	7	300
4	BOBBIO PELLICE	22	2	4	1	35
5	BRICHERASIO	147	20	35	4	308
6	BURIASCO	63	9	16	1	133
7	CAMPIGLIONE FENILE	34	3	6	3	63
8	CANTALUPA	80	14	24	3	160
9	CAVOUR	172	20	34	19	424
10	CERCENASCO	74	5	28	3	155
11	CUMIANA	340	38	60	12	680
12	FROSSASCO	89	11	28	8	196
13	GARZIGLIANA	13	4	2	2	24
14	LUSERNA SAN GIOVANNI	357	64	37	17	730
15	LUSERNETTA	17	5	-	1	32
16	MACELLO	33	8	6	-	76
17	OSASCO	28	7	8	1	41
18	PINEROLO	1.871	331	368	152	3.984
19	PISCINA	104	10	21	8	229
20	PRAROSTINO	43	8	11	1	86
21	ROLETTO	35	4	7	2	76
22	RORA'	6	1	1	1	12
23	S.PIETRO VAL LEMINA	37	8	7	4	71
24	S.SECONDO DI PINEROLO	117	11	40	8	202
25	SCALENGHE	130	18	52	6	273
26	TORRE PELICE	234	38	11	13	454
27	VIGONE	170	24	37	10	415
28	VILLAFRANCA P.TE	147	18	31	10	326
29	VILLAR PELLICE	34	9	3	-	56
30	VIRLE PIEMONTE	33	6	6	1	54
	TOTALE	**4.724**	**746**	**928**	**307**	**10.004**

fonte CISS - cartella CADMO

Dai dati sopra rilevati emerge come circa 1/3 dei nuclei archiviati si ripresentano al servizio: a fronte di 928 nuclei archiviati, vi sono 307 nuclei a cui si riapre la cartella.

La regola adottata dal servizio sociale prevede che le cartelle vengano chiuse o nel momento in cui vi è un cambiamento anagrafico importante (trasferimento ad altro comune o decesso) oppure dopo un anno dalla chiusura dell'ultimo intervento.

In sintesi nel 2018 i nuclei attivi sono stati 4.724, con 10.004 persone all'interno degli stessi; 928 nuclei (20%) sono stati archiviati e 1.053 nuclei (22%) sono stati aperti nel corso dell'anno. Rispetto ai nuclei aperti nel 2018: 746 (16%) con nuova cartella e 307 (6%) nuclei archiviati a cui è stata riaperta la cartella.

Tab. n° 15 -

PERSONE CON CARTELLA SOCIALE ATTIVA NELL'ANNO 2018, SUDDIVISI PER COMUNE, TIPOLOGIA E RAPPORTO CON LA POPOLAZIONE										
	COMUNI	MINORI	MIN. DIS.	ADULTI	AD. DIS.	ANZIANI	ANZ. N.A.	TOTALE UTENTI	RAPPORTO UTENTI/POP.	POPOLAZIONE. al 31.12.2018
1	AIRASCA	80	11	175	27	39	26	358	9,7%	3.680
2	ANGROGNA	12	2	13	6	8	10	51	5,9%	862
3	BIBIANA	57	12	114	19	48	50	300	8,7%	3.463
4	BOBBIO PELLICE	5	-	5	5	12	8	35	6,4%	544
5	BRICHERASIO	59	11	119	24	61	34	308	6,7%	4.616
6	BURIASCO	29	2	47	6	22	27	133	9,8%	1.351
7	CAMPIGLIONE FENILE	13	1	19	3	13	14	63	4,7%	1.340
8	CANTALUPA	32	3	54	11	24	36	160	6,1%	2.615
9	CAVOUR	86	25	181	28	46	58	424	7,7%	5.492
10	CERCENASCO	29	3	68	9	24	22	155	8,6%	1.809
11	CUMIANA	138	17	269	40	108	108	680	8,6%	7.894
12	FROSSASCO	48	4	71	13	21	39	196	6,8%	2.866
13	GARZIGLIANA	2	-	10	2	4	6	24	4,3%	555
14	LUSERNA SAN GIOVANNI	146	15	269	78	100	122	730	10,1%	7.248
15	LUSERNETTA	6	1	14	4	4	3	32	6,4%	499
16	MACELLO	18	3	30	6	9	10	76	6,5%	1.169
17	OSASCO	2	1	9	6	6	17	41	3,6%	1.153
18	PINEROLO	903	82	1.726	321	448	504	3.984	11,0%	36.119
19	PISCINA	43	4	85	20	31	46	229	6,8%	3.370
20	PRAROSTINO	18	2	28	5	14	19	86	6,7%	1.283
21	ROLETTO	10	-	30	9	11	16	76	3,7%	2.034
22	RORA'	2	-	5	3	-	2	12	5,1%	237
23	S.PIETRO VAL LEMINA	14	3	22	2	15	15	71	5,0%	1.416
24	S.SECONDO DI PINEROLO	36	1	64	9	37	55	202	5,6%	3.617
25	SCALENGHE	45	7	111	30	45	35	273	8,3%	3.282
26	TORRE PELLICE	79	9	164	58	65	79	454	9,9%	4.577
27	VIGONE	100	14	165	41	42	53	415	8,0%	5.168
28	VILLAFRANCA P.TE	56	12	138	36	36	48	326	7,1%	4.616
29	VILLAR PELLICE	12	1	18	5	6	14	56	5,2%	1.069
30	VIRLE PIEMONTE	7	1	13	8	9	16	54	4,6%	1.173
	TOTALE	**2.087**	**247**	**4.036**	**834**	**1.308**	**1.492**	**10.004**	**8,7%**	**115.117**

dati CADMO

Tab. n° 16

2018- UTENTI CHE NEL 2018 HANNO RICEVUTO ALMENO UN INTERVENTO, SUDDIVISI PER COMUNE, TIPOLOGIA E RAPPORTO CON LA POPOLAZIONE

	COMUNI	MINORI	MIN. DIS.	ADULTI	AD. DIS.	ANZIANI	ANZ. N.A.	TOT. UTENTI 2018	RAPPORTO UTENTI/POP.	POPOLAZIONE al 31.12.2018
1	AIRASCA	66	11	110	19	31	15	252	6,8%	3.680
2	ANGROGNA	4	2	6	6	4	9	31	3,6%	862
3	BIBIANA	49	9	98	17	43	45	261	7,5%	3.463
4	BOBBIO PELLICE	2	-	4	5	8	6	25	4,6%	544
5	BRICHERASIO	45	10	97	22	47	21	242	5,2%	4.616
6	BURIASCO	24	2	36	5	13	13	93	6,9%	1.351
7	CAMPIGLIONE FENILE	8	1	11	3	8	11	42	3,1%	1.340
8	CANTALUPA	26	3	22	10	9	15	85	3,3%	2.615
9	CAVOUR	71	25	163	26	29	43	357	6,5%	5.492
10	CERCENASCO	25	3	47	7	12	9	103	5,7%	1.809
11	CUMIANA	115	17	231	39	87	58	547	6,9%	7.894
12	FROSSASCO	25	4	50	13	15	19	126	4,4%	2.866
13	GARZIGLIANA	-	-	7	2	3	4	16	2,9%	555
14	LUSERNA SAN GIOVANNI	122	15	220	73	70	103	603	8,3%	7.248
15	LUSERNETTA	2	1	13	3	2	3	24	4,8%	499
16	MACELLO	15	3	22	6	5	7	58	5,0%	1.169
17	OSASCO	2	1	9	5	5	11	33	2,9%	1.153
18	PINEROLO	680	72	1.252	286	272	324	2.886	8,0%	36.119
19	PISCINA	6	4	59	19	22	35	145	4,3%	3.370
20	PRAROSTINO	14	2	20	5	9	9	59	4,6%	1.283
21	ROLETTO	13	-	28	9	6	10	66	3,2%	2.034
22	RORA'	2	-	4	3	-	1	10	4,2%	237
23	S.PIETRO VAL LEMINA	9	3	16	2	8	9	47	3,3%	1.416
24	S.SECONDO DI PINEROLO	27	1	44	8	23	26	129	3,6%	3.617
25	SCALENGHE	29	6	82	23	25	18	183	5,6%	3.282
26	TORRE PELLICE	35	7	120	56	45	67	330	7,2%	4.577
27	VIGONE	62	12	105	35	28	25	267	5,2%	5.168
28	VILLAFRANCA P.TE	45	12	110	31	22	27	247	5,4%	4.616
29	VILLAR PELLICE	7	1	13	5	5	12	43	4,0%	1.069
30	VIRLE PIEMONTE	5	1	11	8	8	9	42	3,6%	1.173
	TOTALE	**1.535**	**228**	**3.010**	**751**	**864**	**964**	**7.352**	**6,4%**	**115.117**

dati CADMO

NUOVO SERVIZIO: SEGRETARIATO SOCIALE PROFESSIONALE

Il segretariato sociale professionale è stato avviato presso la sede del Consorzio nel mese di giugno 2018, prevede un accesso telefonico e diretto, con due aperture settimanali (lunedì dalle 14,00 alle 16,00 e mercoledì dalle 9,00 alle 11,00) per tutti i cittadini residenti nei Comuni del C.I.S.S..

Il servizio è nato dall'esigenza di garantire:
- un'accoglienza attenta, un ascolto ed una valutazione professionale dei bisogni delle persone;
- una riduzione dei tempi di attesa per l'accesso al servizio sociale e per la presa in carico.
- unitarietà d'accesso ai servizi erogati dal CISS in un'ottica di equità, efficienza ed efficacia;

Per le competenze relazioni e professionali si è individuata l'Assistente Sociale come figura presente allo sportello, supportata da personale amministrativo.

Il segretariato sociale svolge una funzione di:
- accoglienza, ascolto, informazione e orientamento;
- consulenza e analisi del bisogno sociale con invio al servizio competente;
- informazione ad altri enti, soggetti privati e del terzo settore;
- primo osservatorio sulle risorse e problematiche della comunità locale.

Di seguito si riportano una serie di tabelle sull'andamento del servizio, con i dati che riguardano il semestre di attività.

Tab. n° 17 -

SEGRETARIATO SOCIALE: giugno-dicembre 2018	
Numero passaggi allo sportello	233
Numero di primi passaggi allo sportello	119
Numero di passaggi anonimi	15

Fonte: CISS- cartella CADMO

Tab. n° 18 -

SEGRETARIATO SOCIALE: giugno-dicembre 2018 ***Tipologia utenza***	
MINORE	43
ADULTO	147
ANZIANO	43
TOTALE	**233**
DISABILE	10
ANZIANO NON AUTOSUFFICIENTE	12
PRESENZA STRANIERI	44

Fonte: CISS- cartella CADMO

Le persone straniere registrate provengono dalle seguenti nazioni: Albania, Bangladesh, Mali, Marocco, Niger, Pakistan, Repubblica Dominicana, Romania, Russia, Senegal, Siria, Spagna, Ucraina.

Tab. n° 19 -

SEGRETARIATO SOCIALE - giugno-dicembre 2018 *Passaggi per comune di provenienza*		
1	AIRASCA	2
2	ANGROGNA	1
3	BIBIANA	2
4	BOBBIO PELLICE	-
5	BRICHERASIO	1
6	BURIASCO	-
7	CAMPIGLIONE FENILE	-
8	CANTALUPA	1
9	CAVOUR	3
10	CERCENASCO	-
11	CUMIANA	11
12	FROSSASCO	1
13	GARZIGLIANA	-
14	LUSERNA SAN GIOVANNI	15
15	LUSERNETTA	1
16	MACELLO	-
17	OSASCO	-
18	PINEROLO	157
19	PISCINA	2
20	PRAROSTINO	-
21	ROLETTO	1
22	RORA'	-
23	S.PIETRO VAL LEMINA	-
24	S.SECONDO DI PINEROLO	-
25	SCALENGHE	-
26	TORRE PELICE	5
27	VIGONE	2
28	VILLAFRANCA P.TE	1
29	VILLAR PELLICE	-
30	VIRLE PIEMONTE	-
	ALTRI COMUNI	8
	DATO NON RILEVATO	19
	TOTALE	**233**
Fonte: CISS- cartella CADMO		

Dalla tabella si evince come l'accesso al segretariato sociale sia stato prevalentemente da parte di cittadini residenti a Pinerolo facilitati dalla presenza in loco del servizio, tuttavia si evidenzia come si siano rivolti allo sportello anche persone provenienti da altri comuni nonostante fosse un servizio nuovo e ancora poco pubblicizzato. La voce dato "non rilevato" comprende segnalazioni anonime o telefoniche.

Tab. n° 20 -

SEGRETARIATO SOCIALE: giugno-dicembre 2018 ***Tipologia RICHIESTE***	
Assistenza economica	24
Domiciliarità	3
Inserimento lavorativo	2
Non di competenza del servizio	3
Prov./indag./rich. relazione Autorità Giudiziaria	42
Residenzialità	5
Segretariato sociale	30
Strumenti e supporto della persona	121
Unità Valutazione Geriatrica	3

Fonte: CISS- cartella CADMO

Si precisa che con la voce "strumenti e supporti della persona" si intende la necessità di attivare, in relazione alla problematica portata, un progetto globale d'aiuto che aiuti ed accompagni la persona in difficoltà verso l'autonomia.

Tab. n° 21 -

SEGRETARIATO SOCIALE: giugno-dicembre 2018 ***AZIONE ESEGUITA***	
Appuntamento con assistente sociale	95
Situazione ad alta complessità e passaggio all'AS	15
Invio ad altri enti	6
Invio al PUA (Punto Unico di Accesso)	14
Segretariato sociale	103

Fonte: CISS- cartella CADMO

La presa in carico delle persone avviene tenendo anche conto della complessità della situazione. Attraverso il lavoro condiviso con il gruppo degli assistenti sociali è stato redatto un documento per misurare, con indicatori certi, il grado di complessità. Il dato "situazione ad alta complessità e passaggio all'AS" rileva come già dal primo accesso 15 situazioni sono ad alta complessità.
La voce "segretariato sociale" è riferita alle situazioni che sono state gestite direttamente dall'assistente sociale del segretariato ed hanno avuto risposta al bisogno presentato, in tempi molto brevi.

A seguito di un'analisi sul raggiungimento degli obbiettivi che hanno motivato l'avvio del nuovo servizio di segretariato sociale, si sono rilevati principalmente due aspetti:

- nel semestre in esame si sono ridotti in modo consistente i tempi di attesa del cittadino (analizzando con la segreteria l'agenda degli appuntamenti emerge che il richiedente è stata accolto nell'arco di pochi giorni),
- il profilo professionale dell'operatore ha permesso di fornire risposte qualificate e tempestive non solo agli utenti, ma a tutti coloro che hanno richiesto informazioni (operatori di altri enti, insegnanti, volontari, cittadini vari, segnalanti…).

OBIETTIVI 2018

PROGETTO	OBIETTIVO PIANO PROG. TRIENNALE	5. OBIETTIVO PEG ANNUALE	SERVIZI INTERESSATI	UTENTI INTERESSATI	RETE DI COLLABORAZIONI	IMPATTO ATTESO
5. Tutele, curatele ed amministrazioni di sostegno	**Dare continuità alla gestione delle tutele e amministrazioni di sostegno con le necessarie figure professionali**	**DARE CONTINUITA' all'UFFICIO TUTELE CISS GARANTENDO LA PRESA IN CARICO DEI MINORI STRANIERI NON ACCOMPAGNATI**	Servizi direzionali Ufficio tutele Responsabili di area Assistenti sociali Servizi amministrativi	Tutti i cittadini e le persone tutelate ed amministrate dal CISS	Tribunale, Questura e Prefettura Avvocati Comuni ASL Enti pubblici e privati Cooperative Banche e Poste Case di riposo Comunità alloggio Consulenti, Geometri ANFFAS	**BENESSERE DELLE PERSONE PIU' FRAGILI**

Indicatore	Descrizione	Unità misura	Valore attuale (a)	Valore atteso (b)	Valore consuntivo (c)	Scostamento (d=c-b)
			2017	2018	2018	
NUMERO DI RILIEVI FORMALI DAL TRIBUNALE IN MERITO ALLE RENDICONTAZIONI	Totale rendicontazioni trasmesse entro l'anno/ numero rilievi formali	n. rendicontazioni n. rilievi		da 20 a 24 rendicontazioni da 0 a 5 rilievi	29 rendicontazioni e 0 rilievi	

Report 2018

Nel corso del 2018 non vi è stato nessun rilievo formale da parte del Tribunale e tutte le situazioni in carico al C.I.S.S. sono state rendicontate entro il 31.12. Due situazioni in carico all'ex Comunità Montana Val Pellice sono rimaste in sospeso, verranno rendicontate nel 2019.

Tutele e Amministrazioni di sostegno

Grafico n° 6 - Totale tutele e amministrazioni di sostegno in carico al CISS anni 2006-2018

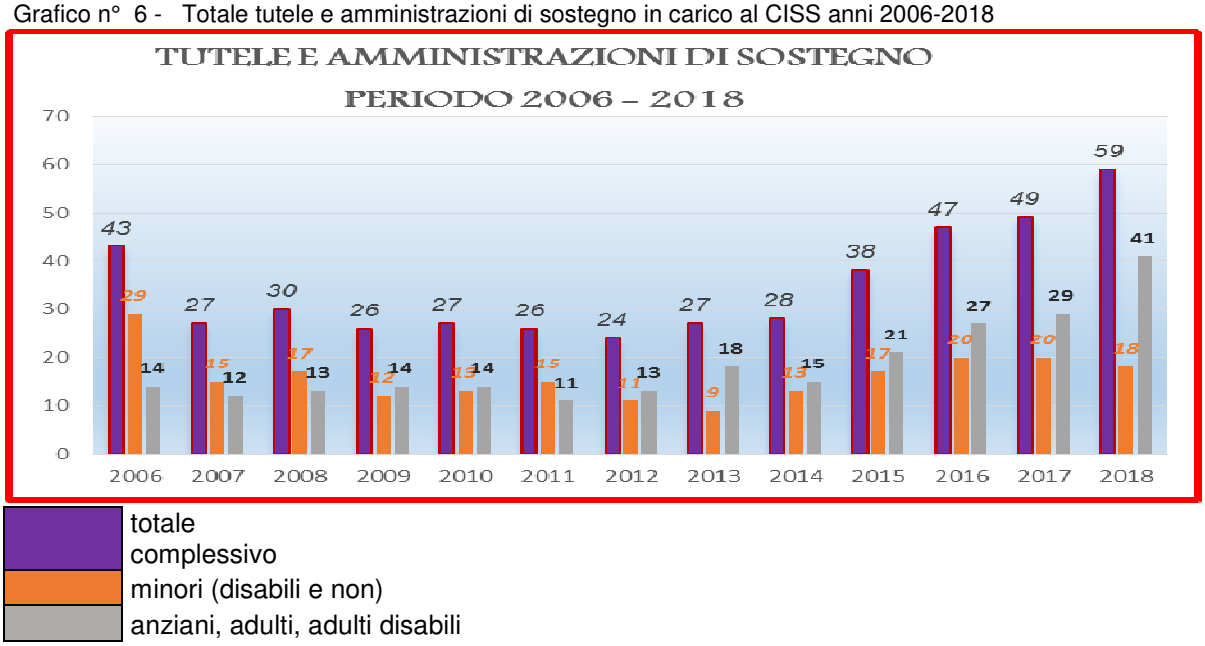

ANZIANI E ADULTI

Nell'anno 2017 le tutele/amministrazioni ADULTI E ANZIANI in carico al C.I.S.S. sono state n° 29, di cui n° 4 sono state chiuse durante l'anno. Quindi al 31/12/2017 in carico erano n° 25.

Durante l'anno 2018 se ne sono aggiunte 16 nuove, pertanto nel corso del 2018 sono state n° 41 le tutele/amministrazioni seguite dal C.I.S.S..

MINORI

Nell'anno 2017 le tutele MINORI in carico al C.I.S.S. sono state n° 20, di cui n° 9 sono state chiuse durante l'anno. Quindi al 31/12/2017 in carico erano n° 11.

Durante l'anno 2018 se ne sono aggiunte 7 nuove, pertanto nel corso del 2018 sono state n° 18 le tutele seguite dal C.I.S.S.. Di queste 18: 6 minori disabili e 7 minori stranieri (di cui 4 stranieri non accompagnati.

Grafico n° 7 - Percentuale per tipologia utenti anno 2018

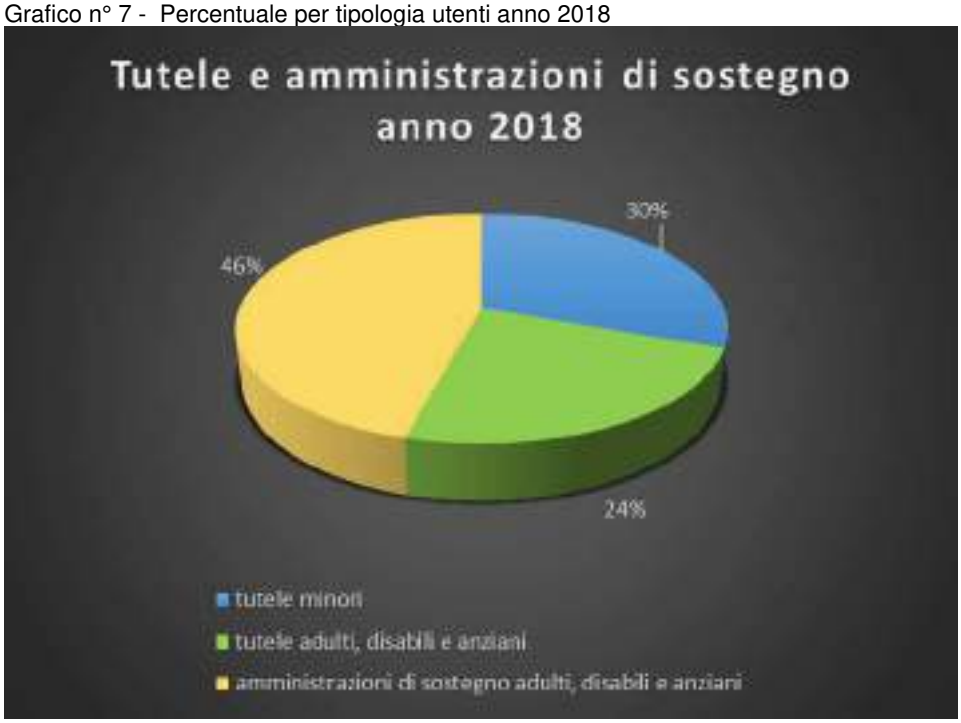

Grafico n° 8 - Nuove tutele e amministrazioni di sostegno deferite al C.I.S.S. nel periodo 2004 - 2018

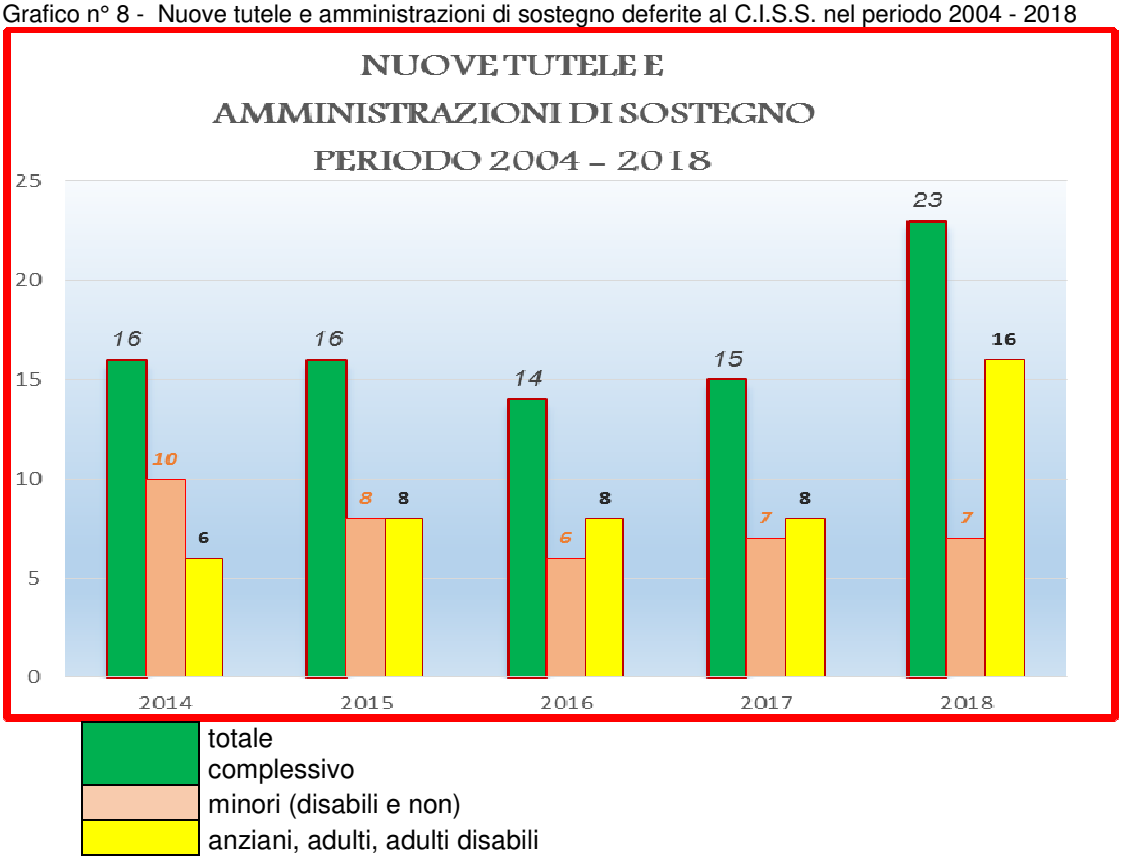

Grafico n° 9 - Segnalazioni del Servizio Sociale dal 2005 al 2018

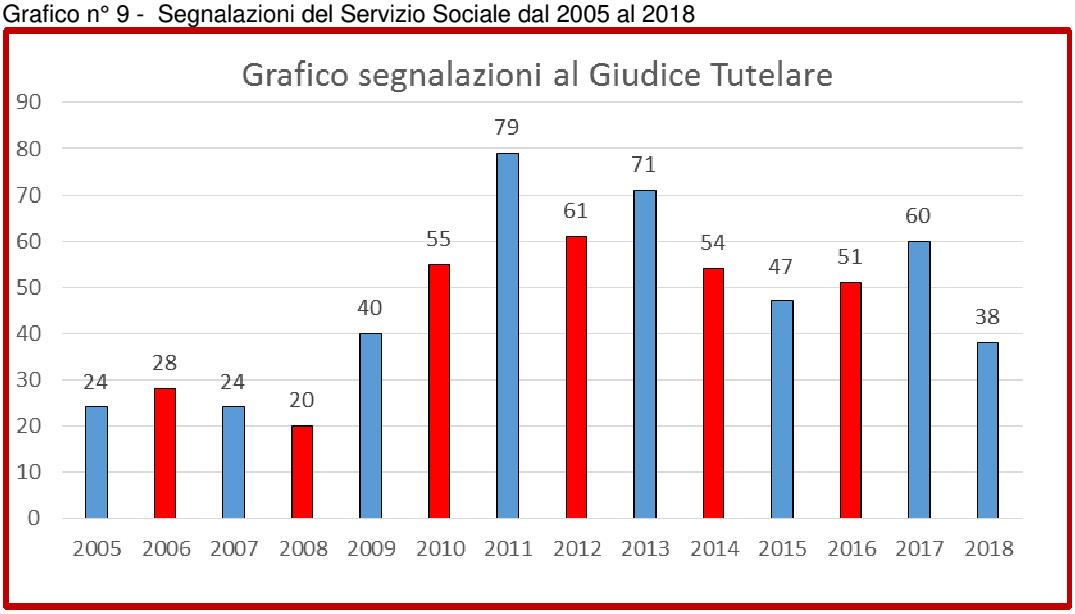

CENTRO DI RESPONSABILITA' di I° livello: DIREZIONE - Monique JOURDAN

PROGRAMMA N. 2 Amministrazione e servizi generali

PROGETTI - SERVIZI

MISSIONE D.Lgs. 118/11	PROGRAMMA D.Lgs. 118/11	PROGETTI	FINALITA'	SERVIZI
1. Servizi istituzionali, generali e di gestione	**1.02 Segreteria generale**	**1. Segreteria generale**	Garantire le attività di supporto amministrativo all'ente	• Segreteria, protocollo e archivio • Deliberazioni e determinazioni
	1.10 Risorse umane **1.11 Altri servizi generali**	**2. Amministrazione del personale**	Gestire l'amministrazione del personale dipendente nel rispetto delle indicazioni di legge	• Gestione economica, giuridica e previdenziale del personale
	1.03 Gestione economica, finanziaria, programmazione **20.01 Fondo di riserva** **20.02 Fondo svalutazione crediti** **20.03 Altri fondi** **60.01 Anticipazione di tesoreria** **99.01 Gestione partite di giro**	**3. Programmazione e rendicontazione economico - finanziaria**	Predisporre gli strumenti di programmazione per consentire agli amministratori e agli operatori di mantenere il controllo delle risorse e della spesa	• Programmazione e rendicontazione economico-finanziaria. • Gestione contabile e fiscale del bilancio
	1.11 Altri servizi generali	**4. Economato e provveditorato**	Espletare le attività che garantiscono il buon funzionamento dell'ente	• Gestione economale - Acquisti beni e servizi per il funzionamento dell'ente
		5. Gestione del patrimonio	Garantire la gestione in economia dei beni mobili e immobili dell'ente	• Gestione delle sedi • Gestione beni mobili (automezzi e attrezzature) e immobili
		6. Gare d'appalto e contratti	Predisporre ed espletare le gare di appalto per l'affidamento della gestione dei servizi	• Gare d'appalto e contratti

OBIETTIVI 2018

PROGETTO	OBIETTIVO PIANO PROG. TRIENNALE	1 - OBIETTIVO PEG ANNUALE	SERVIZI INTERESSATI	UTENTI INTERESSATI	RETE DI COLLABORAZIONI	IMPATTO ATTESO
1. Segreteria generale	**1) Dare continuità alla riorganizzazione della segreteria che è stata centralizzata a Pinerolo per garantire la gestione dell'accoglienza dell'utenza, del centralino, della posta in entrata e in uscita .** **2) Adeguamento delle attuali procedure informatiche per consentire l'applicazione della firma digitale e la produzione di tutti i documenti informatici per l'avvio della dematerializzazione ai sensi della normativa vigente**	**RIDEFINIRE NUOVE MODALITA' ORGANIZZATIVE DELLA SEGRETERIA**	servizi direzionali responsabili area, uffici amministrativi assistenti sociali educatori OSS	cittadini del territorio	Comuni Regione Enti pubblici enti privati ditte e fornitori vari del Consorzio ASL TO3 Città metropolitana Cooperative Associazioni Banche Tribunali	**FAVORIRE L'ACCESSO DEI CITTADINI AI SERVIZI DEL CONSORZIO**

Indicatore	Descrizione	Unità misura	Valore attuale (a)	Valore atteso (b)	Valore consuntivo (c)	Scostamento (d=c-b)
			2017	2018	2018	
MODIFICA DEL MODELLO ORGANIZZATIVO DELLA SEGRETERIA CON DISTINZIONE DEL SERVIZIO PROTOCOLLO E IL SERVIZIO ACCOGLIENZA UTENTI	Attivazione della sperimentazione entro giugno			ENTRO GIUGNO	ENTRO GIUGNO	

OBIETTIVI 2018

PROGETTO	OBIETTIVO PIANO PROG. TRIENNALE	3 - OBIETTIVO PEG ANNUALE	SERVIZI INTERESSATI	UTENTI INTERESSATI	RETE DI COLLABORAZIONI	IMPATTO ATTESO
3. Programmazione e rendicontazione economico - finanziaria	**Applicazione della contabilità armonizzata secondo le indicazioni del decreto 118/2011** **Predisposizione degli indicatori sulle operazioni di gestione del bilancio previsti dal decreto 118/2011.** **Utilizzo di un sistema informativo legato alla cartella sociale per il pagamento dei contributi agli utenti.** **Utilizzo di un sistema informatico per il caricamento dati su casellario dell'assistenza per l'avvio del progetto R.E.I.** **Procedure di rendicontazione dei servizi resi dal Consorzio più snelle e funzionali.**	**RIORGANIZZAZONE INTERNA DEL SERVIZIO FINANZIARIO ANCHE AL FINE DI RIDURRE I TEMPI DI APPROVAZIONE DEL BILANCIO**	Uffici della direzione Responsabili di area Uffici amministrativi assistenti sociali	Amministratori cittadini banche	Comuni Regione ASL TO3 Città metropolitana Altri enti pubblici Cooperative Associazioni Enti privati Banche	**SEMPLIFICAZIONE DELLA LETTURA DEL BILANCIO ANCHE IN TERMINI ECONOMICO-PATRIMONIALI E CONFRONTO CON ALTRI ENTI PUBBLICI**

Indicatore	Descrizione	Unità misura	Valore attuale (a)	Valore atteso (b)	Valore consuntivo (c)	Scostamento (d=c-b)
			2017	2018	2018	
APPROVAZIONE DEL BILANCIO DI PREVISIONE	Tempi di approvazione del bilancio di previsione	tempi	MARZO	entro gennaio	approvato il 25.01.2018	
COMPLETAMENTO REVISIONE ASSETTO ORGANIZZATIVO	Tempi di avvio di operatività del nuovo modello organizzativo	TEMPI		ottobre	ottobre	

Report 2018

Segreteria generale

Con l'accorpamento nel 2016 dei servizi sociali dell'ex Comunità del Pinerolese – territorio Val Pellice è aumentato il numero degli utenti seguiti dai nostri servizi, si è pertanto valutato di rivedere l'organizzazione dell'ufficio segreteria mantenendo tra le competenze il centralino e l'accoglienza degli utenti ed assegnando la cura della documentazione in partenza e in arrivo ad altro ufficio.

Programmazione e rendicontazione economico-finanzianria

Il contesto esterno e normativo richiede sempre di più la necessità di rivedere i modelli organizzativi per rispondere alle nuove esigenze nonché per superare le significative criticità come la moltiplicazione degli adempimenti e la crescente complessità e il moltiplicarsi delle esigenze di comunicazione. Pertanto con l'assunzione a fine 2017 di personale amministrativo è stato pertanto possibile avviare un importante processo di riorganizzazione dei servizi amministrativi. Attraverso i cambiamenti ipotizzati si è inteso introdurre delle modifiche alle varie procedure nel rispetto delle specificità al fine di valorizzare le competenze di ognuno dando avvio ad una gestione per competenze ed una redistribuzione dei carichi di lavoro.

OBIETTIVI 2018

PROGETTO	OBIETTIVO PIANO PROG. TRIENNALE	4 - OBIETTIVO PEG ANNUALE	SERVIZI INTERESSATI	UTENTI INTERESSATI	RETE DI COLLABORAZIONI	IMPATTO ATTESO
4. Economato e provveditorato	**Dare continuità: - alle procedure di acquisti centralizzato per tutto il territorio e per tutti i servizi - alla gestione di beni e servizi necessari per il corretto funzionamento dell'Ente**	**GARANTIRE L'APPROVVIGIONAMENTO DI BENI E SERVIZI SECONDO TEMPISTICHE COERENTI CON LE ESIGENZE DELL'ENTE**	Uffici della direzione Responsabili di area Uffici amministrativi	cittadini del territorio e dipendenti	. Enti pubblici, enti privati, ditte e fornitori vari del Consorzio	**SEMPLIFICAZIONE E TRASPARENZA DELLE PROCEDURE DI ACQUISTO DI BENI E SERVIZI**

Indicatore	Descrizione	Unità misura	Valore attuale (a)	Valore atteso (b)	Valore consuntivo (c)	Scostamento (d=c-b)
			2017	2018	2018	
NUMERO CONTRATTI ATTIVATI	Numero contratti attivati entro i termini previsti dalle scadenze o dalle esigenze dei servizi	n.		n.nuovi contratti	30 nuovi contratti	

Report 2018

Durante l'anno 2018, per le categorie merceologiche previste dall'art 1 comma 7 del D.L. 95/2012 convertito in Legge 07.08.2012 n. 135, l'Ente si è approvvigionato mediante convenzioni o accordi quadro messi a disposizione da Consip S.p.A.
In particolare, durante l'anno l'Ente ha aderito a convenzioni e accordi quadro mediante il portale del Mercato Elettronico della Pubblica Amministrazione (MEPA) per i seguenti approvvigionamenti:

- fornitura di carburanti per autotrazione per il parco automezzi del Consorzio;
- fornitura di buoni pasto per i dipendenti del Consorzio;
- fornitura di gasolio da riscaldamento;
- sostituzione della centrale telefonica della sede del Consorzio e dei telefoni degli uffici;
- realizzazione e implementazione rete wireless per gli uffici della sede del Consorzio;
- acquisto di PC.

Inoltre, come previsto dal Codice degli Appalti, in merito all'aggiudicazione dei contratti pubblici relativi a lavori, servizi e forniture di importo inferiore ad € 40.000,00, l'Ente ha adottato procedure negoziate mediante affidamento diretto anche senza previa consultazione di due o più operatori economici, applicando il principio di rotazione degli affidamenti ove possibile.
Per tali affidamenti, in particolare per quelli di importo superiore ad € 1.000,00, l'Ente si è avvalso degli strumenti messi a disposizione dal MEPA: Ordine Diretto di Acquisto, Trattativa Diretta con un unico fornitore, Richiesta di Offerta.
Tali strumenti permettono di risparmiare tempo sul processo di acquisizione di beni e servizi sotto soglia, garantiscono la massima trasparenza e tracciabilità dell'intero processo di acquisto e permettono di confrontare prodotti e servizi offerti da fornitori presenti su tutto il territorio nazionale.

OBIETTIVI 2018

PROGETTO	OBIETTIVO PIANO PROG. TRIENNALE	6. OBIETTIVO PEG ANNUALE	SERVIZI INTERESSATI	UTENTI INTERESSATI	RETE DI COLLABORAZIONI	IMPATTO ATTESO
6. Gare d'appalto e contratti	**Espletamento procedure per gare d'appalto, integrando i servizi della Val Pellice (contratti in scadenza o nuovi servizi da esternalizzare):** **• Casa Barbero R.A. e Foyer C.A. per anziani ;** **• progetto SPRAR** **• C.A. "Luna" e Gruppo App. "A Casa" per disabili adulti;** **• assistenza domiciliare ed educativa minori;** **• Vita indipendente disabili;** **• laboratori disabili STRANOLAB;** **• Interventi educativi minori CERCHIO MAGICO;** **• pulizia sedi;** **• tesoreria;** **• Assistenza Integrazione Scolastica;** **• C.A. per disabili "DAFNE";** **• Mensa C.D. disabili GEA** **- assicurazioni**	**GARANTIRE LA CONTINUITA' DEI SERVIZI ESPLETANDO NUOVE PROCEDURE DI AGGIUDICAZIONE E DI PROROGA:** **- progetto SPRAR** **- assistenza domiciliare minori** **- casa Barbero e Foyer** **- educativa territoriale minori** **- incontri protetti** **- educativa territoriale disabili** **- assistenza integrazione scolast.** **- stranolab** **- cerchio magico** **- vita indipendente** **- comunità alloggio Luna, gruppo appartamento A Casa** **- mensa Centro diurno Gea** **- Assicurazioni**	Uffici della direzione Responsabili di area Uffici amministrativi	utenti del CISS	ASL TO 3 Cooperative Aziende private Comuni Altri enti pubblici, enti privati, ditte e fornitori vari del Consorzio	**MIGLIORAMENTO DELLA QUALITA' DELLA VITA DELLE PERSONE**

Indicatore	Descrizione	Unità misura	2017	Valore atteso (b) 2018	Valore consuntivo (c) 2018	Scostamento (d=c-b)
NUMERO PROCEDURE ESPLETATE	Per dare continuità ai servizi occorre bandire numerose gare con l'obiettivo di integrare i servizi della Val Pellice con quelli del CISS. La nuova normativa ha reso più complessa l'intera procedura che per ogni gara prevede la predisposizione di diversi documenti e azioni: capitolato, bando, disciplinare, pubblicazione, atti dell'ente, valutazione offerte pervenute, lettura e valutazione progetti, affidamento del servizio al vincitore. Non si riuscirà ad affidare tutti i servizi ma sarà necessario effettuare le gare per i servizi già rinnovati ed in scadenza.	n.	2	da 5 a 8	6 nuovi e 2 rinnovi	

Report 2018

Nel corso del 2018 sono stati affidati, a seguito di indizione di procedure di gara, i seguenti servizi:

- a decorrere dal 01.02.2018, " Servizio di Assistenza Domiciliare per l'ambito territoriale del Consorzio Intercomunale Servizi Sociali di Pinerolo e per parte del Distretto Sanitario del Pinerolese coincidente con il territorio del C.I.S.S. per il periodo 01.02.2018 – 31.01.2021, il cui bando è stato pubblicato nell'anno 2017;
- a decorrere dal 01.02.2018 "Servizio di Pulizia delle sedi del Consorzio Intercomunale Servizi Sociali di Pinerolo per il periodo 01.02.2018 – 31.01.2021", per il tramite di procedura negoziata riservata a favore di cooperative sociali di tipo B ed indetta nell'anno 2017;
- a decorrere dal 01.06.2018 "Servizio di Gestione ed organizzazione dei servizi di accoglienza integrata del sistema di protezione per i richiedenti asilo e rifugiati – progetto S.P.R.A.R. per il periodo 01.06.2018 – 31.05.2020", il cui bando è stato pubblicato in data 31.01.2018 sulla Gazzetta Ufficiale dell'Unione Europea;
- a decorrere dal 01.09.2018 "Servizio di Assistenza per l'Inclusione Scolastica rivolto ad alunni disabili per il periodo 01.09.2018 – 31.08.2021", il cui bando è stato pubblicato in data 10.05.2018 sulla Gazzetta Ufficiale dell'Unione Europea;
- al decorrere dal 01.10.2018 "Servizio Domiciliare Educativo Minori e Famiglie per il periodo 01.10.2018 – 30.09.2021", il cui bando è stato pubblicato in data 09.06.2018 sulla Gazzetta Ufficiale dell'Unione Europea;
- a decorrere dal 01.12.2018 "Gestione della Residenza Assistenziale Casa Barbero e dei Servizi Ausiliari di Mensa per il periodo 01.12.2018 – 30.11.2021", il cui bando è stato pubblicato in data 06.09.2018 sulla Gazzetta Ufficiale dell'Unione Europea.

E' stata indetta la seguente procedura, non ancora conclusa alla data del 31.12.2018:

- "Istruttoria pubblica finalizzata all'individuazione di un soggetto del terzo settore per la coprogettazione e realizzazione di un progetto sperimentale denominato servizio di sostegno educativo minori con funzioni di tutela e protezione", il cui avviso pubblico di selezione è stato pubblicato in data 12.12.2018 sul sito istituzionale del C.I.S.S.

Sono stati rinnovati, perché previsto dai capitolati o dalle lettere di invito, i seguenti servizi:

- "Fornitura pasti a favore degli utenti del Centro Diurno per disabili adulti C.I.A.O.", fino al 31.03.2019;
- "Servizio Accoglienza Sociale", fino al 30.06.2020;
- "Servizio Residenziale Consortile per persone disabili – Comunità alloggio Dafne", fino al 30.04.2019.

Sono stati affidati, sia direttamente (anche a seguito di indagini informali di mercato) che in regime di proroga, i seguenti servizi:

- "Servizio di Tesoreria del C.I.S.S.", fino al 31.12.2021;
- "Servizio di Gestione dei buoni di servizio cartacei per prestazioni di assistenza sociale da erogare in favore di utenti in difficoltà a carico del C.I.S.S.", fino al 31.12.2019;
- "Servizio di trasporto ed accompagnamento disabili per gli utenti del C.I.S.S. frequentanti i Centri diurni G.E.A. di Pinerolo e C.I.A.O. di Torre Pellice", fino al 31.03.2019;
- "Servizio di fornitura dei pasti veicolati per il Centro diurno per disabili G.E.A. di Pinerolo", fino al 31.12.2019;

- "Gestione della Comunità Alloggio Socio – Assistenziale Foyer di Angrogna", fino al 31.01.2019;
- "Servizio di consulenza e brokeraggio assicurativo", fino al 31.12.2020;
- "Servizio di copertura assicurativa (rischi vari) del C.I.S.S.", fino al 31.12.2021;
- "Servizio di copertura assicurativa "Veicoli dell'ente", fino al 31.12.2019;
- "Servizio di elaborazione paghe e servizi accessori del C.I.S.S.", fino al 31.12.2021;
- "Servizio di assistenza, elaborazioni e adempimenti contabili, dichiarazioni fiscali del C.I.S.S", fino al 31.12.2021;
- "Servizio di assistenza socio-educativa a favore di persone disabili residenti nei comuni della Val Pellice", fino al 30.06.2019;
- "Gestione dei servizi residenziali consortili per persone disabili: Gruppo Appartamento A Casa e Comunità Alloggio Luna", fino al 31.05.2019;
- "Gestione del Progetto Sperimentale Gruppo Appartamento Vita Indipendente", fino al 30.06.2019;
- "Laboratori educativi per disabili adulti Stranolab", fino al 30.06.2019;
- "Laboratori pedagogici per minori Cerchio Magico", fino al 31.03.2019.

CENTRO DI RESPONSABILITA' di I° livello: DIREZIONE - Monique JOURDAN

PROGRAMMA N. 2 Povertà e inclusione sociale

PROGETTI - SERVIZI

MISSIONE D.Lgs. 118/11	PROGRAMMA D.Lgs. 118/11	PROGETTI	FINALITA'	SERVIZI
12. Diritti sociali, politiche sociali e famiglia	**4. Interventi per i soggetti a rischio di esclusione sociale**	**5. Sostegno economico**	Attuare misure di contrasto alla povertà attraverso il sostegno economico	• Assistenza economica
		6. Sostegno agli adulti in difficoltà	Dare aiuto alle persone in situazione di grave difficoltà - economica sociale ed abitativa - e favorire percorsi di integrazione sociale	• Inserimenti in centri di accoglienza temporanea • Altri interventi di sostegno agli adulti in difficoltà: - SIA - SPRAR - percorsi lavorativi (in collaborazione con C. Impiego) - mediazione interculturale

OBIETTIVI 2018

PROGETTO	OBIETTIVO PIANO PROG. TRIENNALE	1. OBIETTIVO PEG ANNUALE	SERVIZI INTERESSATI	UTENTI INTERESSATI	RETE DI COLLABORAZIONI	IMPATTO ATTESO
1. Sostegno economico	**> Riorganizzazione del servizio tenendo conto delle risorse disponibili, delle nuove risorse REI, dell'applicazione dell'ISEE e dello studio di un nuovo regolamento.** **> Dare continuità ai servizi di distribuzione dei ticket e dei pacchi alimentari**	**GESTIONE E RIORGANIZZIONE DEI SERVIZI A SEGUITO DEL NUOVO PROGETTO REI (reddito di inclusione attiva) IN COLLABORAZIONE CON IL SERVIZIO DI ASSISTENZA ECONOMICA**	Direzione e Responsabili di area Assistenti sociali Commissione Assistenza economica Servizio inserimenti lavorativi/REI Uffici amministrativi	persone e famiglie in stato di povertà	Comuni Associazioni di volontariato: AVASS; AVOSD, AVOS, Caritas, Buon Samaritano, Centro ecumenico di ascolto Centro per l'impiego Agenzie per il lavoro Terzo settore Cooperative ASL TO 3 Chiesa cattolica e chiesa valdese	**CONTENERE IL DISAGIO DELLE PERSONE E NUCLEI POVERI**

Indicatore	servizio inserimenti lavorativi/	Unità misura	Valore attuale (a)	Valore atteso (b)	Valore consuntivo (c)	Scostamento (d=c-b)
			2017	2018	2018	
NUMERO persone hanno effettuato la domanda REI e numero delle persone accettate nel progetto	Nel 2018 sono state diminuite le risorse del progetto di assitenza economica a seguito del nuovo progetto REI che rispetto al SIA del 2017 ha ampliato i possibli beneficiari.	n.		DA 150 A 250 di domande effettuate e da 100 a 200 di accettate	1021 domande e 664 accettate	

Report 2018

Assistenza economica

Le risposte messe in atto dal C.I.S.S., per il 2018, riguardano: gli aiuti economici, l'attivazione del progetto REI, l'adesione al progetto del "Banco delle Opere di Carità" di distribuzione di generi alimentari, la collaborazione con la rete di risorse sul territorio.
Le tipologie di assistenza economica confermate nel 2018 sono state:

- Integrazione al reddito (minimo vitale, minimo alimentare)
- Ticket alimentari
- Progetti, con valutazione dell'assistente sociale
- Contributo urgente.

Nel corso del 2018 sono stati approvati in commissione economica n. 809 interventi e n. 43 risposte non favorevoli.

La spesa complessiva per l'anno 2018 di € 266.140,98, è stata così distribuita:

- € 89.639,38 per contributi integrativi al minimo alimentare;
- € 127.010,90 per contributi integrativi al minimo vitale
- € 27.616,70 per contributi su progetto;
- € 21.874,00 per contributi urgenti.

Nel 2018 gli interventi economici su progetti integrati con altri servizi, quali il Ser.D., il Servizio di Salute Mentale e gli Uffici Comunali, nonché in favore di nuclei familiari multiproblematici con particolare attenzione alla tutela dei minori in condizioni di svantaggio sociale, sono lievemente diminuiti rispetto all'anno precedente, infatti in prima istanza le risorse sono state destinate a bisogni primari attraverso interventi di integrazione al minimo vitale e al minimo alimentare.
Le finalità prevalenti dei progetti sono state il sostegno al nucleo (ad esempio: esigenze specifiche dei minori, supporto all'autonomia, bisogni sanitari e assistenziali) per € 18.102,10; il pagamento bollette di utenze domestiche e riscaldamento per € 9.514,60.
La spesa per contributi su progetto erogati in favore di nuclei con minori è stata di € 14.177,31 rispetto alla spesa complessiva di € 27.616,70.
Per quanto riguarda i contributi urgenti le finalità prevalenti sono state il pagamento bollette per evitare il distacco delle utenze domestiche e per le spese di riscaldamento per € 12.642,27, ed il sostegno al nucleo per € 9.231,73.
Parte degli interventi sono stati erogati sotto forma di ticket alimentari per un importo complessivo di € 6.290,00 che hanno interessato cittadini di 7 Comuni (Cantalupa, Cavour, Pinerolo, San Pietro Val Lemina, Vigone, Villafranca Piemonte e Comuni extra C.I.S.S.).

Tab. n° - Cittadini beneficiari di aiuti economici e la spesa divisi per comune di appartenenza

COMUNE	MINORI	Contributi MINORI	MINORI DISABILI	Contributi MINORI DISABILI	ADULTI	Contributi ADULTI	ADULTI DISABILI	Contributi ADULTI DISABILI	ANZIANI AUTO	Contributi ANZIANI AUTO	ANZIANI NON AUTO	Contributi ANZIANI NON AUTO	TOT. UTENTI	totale complessivo	TOT. NUCLEI
AIRASCA	3	€ 1.635,00		€ -	2	€ 600,00		€ -	2	€ 1.956,00	1	€ 1.080,00	8	€ 5.271,00	7
ANGROGNA		€ -		€ -	1	€ 360,00	2	€ 1.290,00		€ -		€ -	3	€ 1.650,00	3
BIBIANA	4	€ 3.760,00		€ -	1	€ 200,00	1	€ 190,00	4	€ 1.949,65		€ -	10	€ 6.099,65	8
BOBBIO P.		€ -		€ -		€ -		€ -	2	€ 1.275,00		€ -	2	€ 1.275,00	1
BRICHERASIO	2	€ 1.112,00	1	€ 1.790,00	1	€ 360,00	1	€ 120,00	1	€ 1.440,00		€ -	6	€ 4.822,00	5
BURIASCO		€ -		€ -		€ -		€ -	1	€ 1.440,00		€ -	1	€ 1.440,00	1
CAMPIGLIONE F.	5	€ 1.608,00		€ -		€ -		€ -	1	€ 90,00		€ -	6	€ 1.698,00	4
CANTALUPA	2	€ 120,00		€ -		€ -	1	€ 1.440,00		€ -		€ -	3	€ 1.560,00	2
CAVOUR	9	€ 2.970,00		€ -	1	€ 360,00	3	€ 2.631,00	7	€ 3.559,60	3	€ 627,00	23	€ 10.147,60	19
CERCENASCO		€ -		€ -		€ -	2	€ 500,00		€ -		€ -	2	€ 500,00	2
CUMIANA	16	€ 7.372,00		€ -	12	€ 2.868,50	12	€ 10.061,67	4	€ 2.008,00		€ -	44	€ 22.310,17	36
FROSSASCO	4	€ 840,00		€ -		€ -	1	€ 100,00	2	€ 1.440,00	1	€ 270,00	8	€ 2.650,00	7
GARZIGLIANA		€ -		€ -	1	€ 480,00		€ -		€ -		€ -	1	€ 480,00	1
LUSERNA S.G.	8	€ 3.595,21		€ -	3	€ 1.300,00	12	€ 5.186,00	6	€ 1.871,74		€ -	29	€ 11.952,95	24
LUSERNETTA		€ -		€ -	1	€ 120,00	2	€ 240,00		€ -		€ -	3	€ 360,00	3
MACELLO	2	€ 720,00	1	€ 50,00	1	€ 440,00	1	€ 1.437,00	1	€ 582,00		€ -	6	€ 3.229,00	5
OSASCO		€ -		€ -		€ -		€ -		€ -		€ -	0	€ -	-
PINEROLO	148	€ 54.719,96	5	€ 2.059,00	47	€ 16.933,78	89	€ 61.172,80	27	€ 16.160,44	2	€ 1.770,00	318	€ 152.815,98	246
PISCINA		€ -		€ -	1	€ 67,00	1	€ 360,00	5	€ 4.443,00		€ -	7	€ 4.870,00	7
PRAROSTINO	1	€ 480,00		€ -		€ -		€ -		€ -		€ -	1	€ 480,00	1
ROLETTO		€ -		€ -		€ -	1	€ 1.296,00		€ -		€ -	1	€ 1.296,00	1
RORA'		€ -		€ -		€ -	1	€ 360,00		€ -		€ -	1	€ 360,00	1
S. PIETRO V.L.	2	€ 1.680,00		€ -		€ -		€ -		€ -		€ -	2	€ 1.680,00	1
S. SECONDO		€ -		€ -		€ -		€ -		€ -		€ -	0	€ -	-
SCALENGHE	1	€ 200,00		€ -		€ -	3	€ 2.383,00	1	€ 265,00		€ -	5	€ 2.848,00	5
TORRE PELLICE	7	€ 2.630,00	1	€ 240,00	10	€ 2.989,65	15	€ 5.414,00	4	€ 1.554,00	2	€ 459,00	39	€ 13.286,65	34
VIGONE	2	€ 311,19	1	€ 240,00	2	€ 652,89	2	€ 450,00	4	€ 1.671,00		€ -	11	€ 3.325,08	10
VILLAFRANCA P.	7	€ 3.055,25		€ -	2	€ 700,00	3	€ 2.251,00	2	€ 880,00	1	€ 1.450,00	15	€ 8.336,25	12
VILLAR PELLICE		€ -		€ -	1	€ 120,00	2	€ 560,00		€ -		€ -	3	€ 680,00	3
VIRLE PIEMONTE		€ -		€ -		€ -	1	€ 600,00		€ -		€ -	1	€ 600,00	1
ALTRI COMUNI		€ -		€ -	2	€ 117,65		€ -		€ -		€ -	2	€ 117,65	2
totali	**223**	**€ 86.808,61**	**9**	**€ 4.379,00**	**89**	**€ 28.669,47**	**156**	**€ 98.042,47**	**74**	**€ 42.585,43**	**10**	**€ 5.656,00**	**561**	**€ 266.140,98**	**452**
SPESA MEDIA PRO-CAPITE		*€ 393,05*				*€ 322,13*		*€ 628,48*		*€ 574,30*				*€ 474,40*	

Tab. n° 21 - Beneficiari ticket service 2018

COMUNE	TOT. UTENTI	TOT. NUCLEI	SPESA
CANTALUPA	2	1	€ 120,00
CAVOUR	1	1	€ 600,00
PINEROLO	37	31	€ 4.800,00
SAN PIETRO VAL LEMINA	2	1	€ 240,00
VIGONE	1	1	€ 240,00
VILLAFRANCA PIEMONTE	2	1	€ 260,00
ALTRI COMUNI	1	1	€ 30,00
totali	**46**	**37**	**€ 6.290,00**

La tabella evidenzia i beneficiari di ticket alimentari e relativa spesa. Nel pinerolese da circa quattro anni vengono distribuiti mensilmente dei pacchi alimentari a n° 544 cittadini appartenenti a n° 230 nuclei di 16 Comuni. Tale collaborazione con il Banco delle Opere di Carità "BOC" si è conclusa il 31/12/2018, scegliendo di attivare delle convenzioni con associazioni di volontariato e parrocchie del territorio.

Grafico n° 10 - Beneficiari per tipologia anno anno 2018

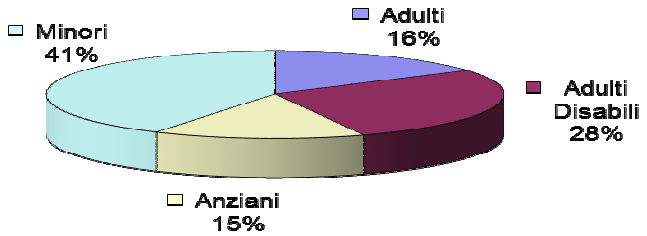

Tab. n° 22 - Raffronto tipologia beneficiari

	ANNO 2016	ANNO 2017	ANNO 2018	variazione beneficiari triennio 2016/2018
Adulti	105	103	89	***-15,24%***
Adulti Disabili	176	163	156	***-11,36%***
Anziani	74	87	84	***13,51%***
Minori	383	264	232	***-39,43%***
TOTALE beneficiari	***738***	***617***	***561***	***-23,98%***
TOTALE nuclei	***554***	***500***	***452***	***-18,41%***

Si può osservare nel triennio 2016/2018 un decremento dei beneficiari complessivi, in particolare dei minori. Questo dato va messo in relazione da un lato alla restrizione, avvenuta nel corso degli anni a partire dal 2010, dei criteri di accesso e di intervento per il contenimento della spesa e dall'altro all'avvio da gennaio 2018 della nuova misura nazionale REI che rispetto al SIA ha ampliato la platea dei possibili beneficiari ed ha interessato diversi nuclei in carico per assistenza economica.

Tab. n° 23 - Nuclei beneficiari di assistenza economica 2018 ammessi al REI 2018

COMUNE	TOT. NUCLEI BENEF. AE 2018	DI CUI AMMESSI AL REI
AIRASCA	7	3
ANGROGNA	3	1
BIBIANA	8	
BOBBIO PELLICE	1	
BRICHERASIO	5	2
BURIASCO	1	1
CAMPIGLIONE FENILE	4	3
CANTALUPA	2	1
CAVOUR	19	7
CERCENASCO	2	
CUMIANA	36	13
FROSSASCO	7	3
GARZIGLIANA	1	1
LUSERNA SAN GIOVANNI	24	8
LUSERNETTA	3	2
MACELLO	5	2
OSASCO	-	
PINEROLO	246	135
PISCINA	7	2
PRAROSTINO	1	1
ROLETTO	1	1
RORA'	1	
SAN PIETRO VAL LEMINA	1	
SAN SECONDO DI PINEROLO	-	
SCALENGHE	5	
TORRE PELLICE	34	18
VIGONE	10	3
VILLAFRANCA PIEMONTE	12	5
VILLAR PELLICE	3	3
VIRLE PIEMONTE	1	1
ALTRI COMUNI	2	
totali	**452**	**216**

La nuova misura di contrasto alla povertà REI (reddito di inclusione) introdotta da gennaio 2018 ha interessato n° 216 su n° 452 nuclei beneficiari di assistenza economica nel 2018.
Inoltre è stato rilevato che n° 29 nuclei che hanno percepito il REI per l'intero anno 2018, avevano usufruito di assistenza economica nel 2017, e non più nel 2018, con conseguente risparmio sulla spesa per l'assistenza economica.

Grafico n° 11 - Spesa per tipologia di beneficiari anno 2018

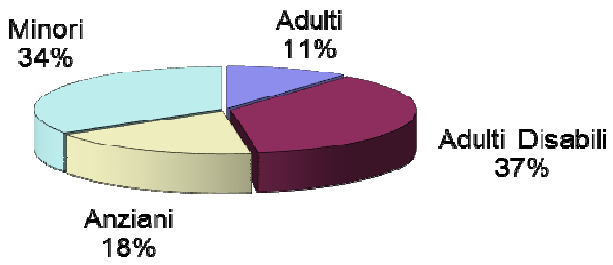

Tab n° 24 - Raffronto spesa per tipologia beneficiari

	ANNO 2016	ANNO 2017	ANNO 2018	decremento della spesa per beneficiari % triennio 2016/2018
Adulti	€ 33.378,42	€ 48.077,96	€ 28.669,47	-14,11%
Adulti Disabili	€ 131.383,54	€ 136.468,33	€ 98.042,47	-25,38%
Anziani	€ 38.420,52	€ 54.696,48	€ 48.241,43	25,56%
Minori	€ 130.678,57	€ 87.983,28	€ 91.187,61	-30,22%
TOTALE beneficiari	***€ 333.861,05***	***€ 327.226,05***	***€ 266.140,98***	***-20,28%***

Dalla tabella viene confermata la tendenza alla diminuzione della spesa che nell'arco dell'ultimo triennio si è ridotta del 20,28%.
Dal confronto ed integrazione dei due grafici, nonché della tabella "Cittadini beneficiari di aiuti economici e la spesa divisi per comune di appartenenza" dell'anno 2018 si evidenzia che viene confermata la tendenza di maggiore incidenza della spesa per la tipologia dei beneficiari "disabili adulti", i quali rappresentano il 28% del totale dei beneficiari (vedi grafico relativo ai beneficiari) ed usufruiscono del 37% delle risorse, con una spesa media annua di € 628,48 per beneficiario disabile. I minori che sono il 41 % dei beneficiari, usufruisco del 34% della spesa totale, con una spesa media annua di € 393,05 per beneficiario minore. Gli anziani che sono il 15% dei beneficiari usufruiscono del 18% della spesa totale, con una spesa media annua di € 574,30 per beneficiario anziano. Gli adulti che rappresentano il 16% dei beneficiari, usufruiscono dell'11% della spesa complessiva, con una spesa media annua di € 322,13 per beneficiario adulto.
Nel 2018 la spesa media annua

- per singolo utente è stata di € 474,40 (nel 2017 era stata di € 530,35)
- per nucleo familiare è stata di € 588,81 (nel 2017 era stata di € 654,45).

Grafico n° 12 - Andamento della spesa e del numero di beneficiari (periodo 1998 - 2018)

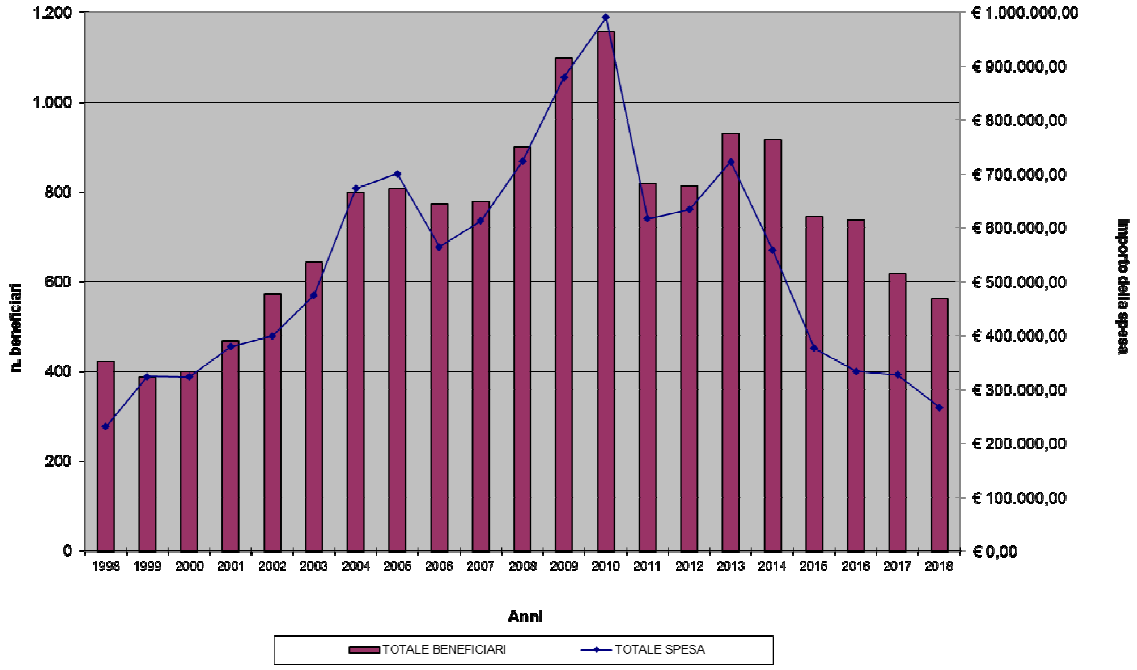

Il grafico mette in evidenza l'andamento della spesa e del numero di beneficiari nel periodo di gestione dei servizi sociali da parte del CISS (1998-2018). Va però tenuto presente che dall'anno 2016 il territorio del C.I.S.S. comprende 30 Comuni, mentre in precedenza erano 22.

Grafico n° 13 - Spesa media pro-capite dal 1998 al 2018

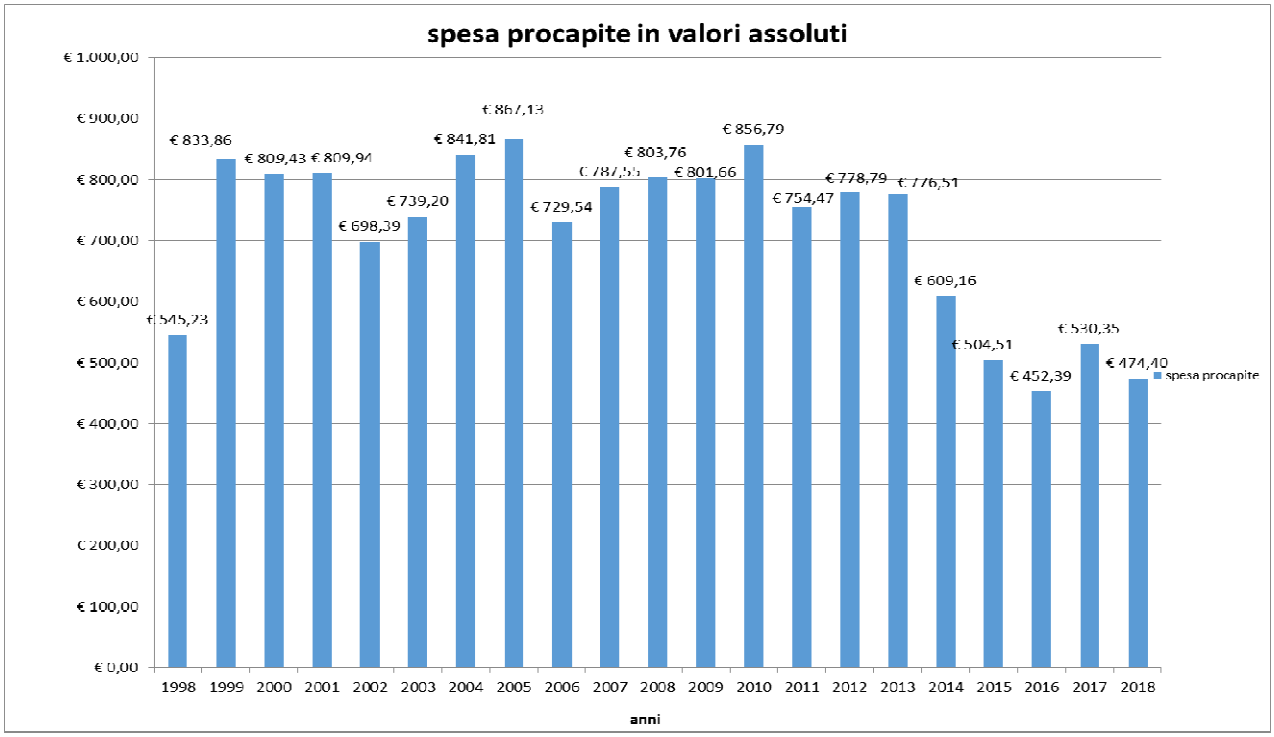

Il grafico rappresenta l'andamento della spesa media annua per beneficiario.

Tab. n° 25 - Variazione spesa media pro-capite annua rispetto all'anno precedente

Anni	*1998*	*1999*	*2000*	*2001*	*2002*	*2003*	*2004*	*2005*	*2006*	*2007*	
spesa procapite	€ 545,23	€ 833,86	€ 809,43	€ 809,94	€ 698,39	€ 739,20	€ 841,81	€ 867,13	€ 729,54	€ 787,55	
variazione spesa procapite rispetto all'anno precedente		52,94%	-2,93%	0,06%	-13,77%	5,84%	13,88%	3,01%	-15,87%	7,95%	
Anni	*2008*	*2009*	*2010*	*2011*	*2012*	*2013*	*2014*	*2015*	*2016*	*2017*	*2018*
spesa procapite	€ 803,76	€ 801,66	€ 856,79	€ 754,47	€ 778,79	€ 776,51	€ 609,16	€ 504,51	€ 452,39	€ 530,35	€ 474,40
variazione spesa procapite rispetto all'anno precedente	2,06%	-0,26%	6,88%	-11,94%	3,22%	-0,29%	-21,55%	-17,18%	-10,33%	17,23%	-10,55%

La variazione della spesa pro-capite annua del 2018 rispetto all'anno precedente ha avuto un ulteriore decremento.

Dati su alcuni gruppi particolarmente vulnerabili di assistiti

Tab. n° 26 - Beneficiari appartenenti a gruppi vulnerabili per tipologia beneficiari

	adulti	adulti disabili	anziani auto	anziani non auto	minori	minori disabili	TOTALE UTENTI	TOTALE NUCLEI
utenti EXTRACOMUNITARI	8	9	4	2	83	2	108	68
utenti COMUNITARI	1	4	1		10	1	17	12
TOT. PARZIALE	9	13	5	2	93	3	125	80
S.F.D	15	16	4		10		45	40
SENZA DIMORA DI FATTO	7	4	3	1	5		20	16
TOT. PARZIALE	22	20	7	1	15	0	65	56
utenti di origine NOMADE	4	1	1		15		21	15
TOTALE	35	34	13	3	123	3	211	151

Tab. n° 27 - Raffronto beneficiari appartenenti a gruppi vulnerabili e relativa spesa

	anno 2016		anno 2017		anno 2018		variazione triennio 2016/2018	
	TOTALE UTENTI	TOTALE SPESA	TOTALE UTENTI	TOTALE SPESA	TOTALE UTENTI	TOTALE SPESA	utenti	spesa
utenti EXTRACOMUNITARI	133	€ 54.767,68	102	€ 52.761,45	108	€ 52.712,09	-18,80%	-3,75%
utenti COMUNITARI	44		32		17		-61,36%	
S.F.D.	40	€ 19.034,78	43	€ 21.863,53	45	€ 20.530,00	12,50%	7,86%
SENZA DIMORA DI FATTO	29	€ 14.165,76	26	€ 13.914,00	20	€ 7.384,78	-31,03%	-47,87%
utenti di origine NOMADE	31	€ 13.368,00	29	€ 10.178,80	21	€ 5.249,38	-32,26%	-60,73%

La tabella di cui sopra, accanto al numero dei beneficiari evidenzia la spesa erogata in favore delle persone appartenenti a gruppi particolarmente vulnerabili. La diminuzione della spesa rispetto all'anno precedente ad esempio relativa alle persone di origine nomade è correlata al fatto che nel corso dell'anno 2018 diversi nuclei (n° 14 su n° 15 totali) sono stati ammessi al progetto REI ed usufruito di tali risorse per parte dell'anno.

SOSTEGNO AGLI ADULTI IN DIFFICOLTA'

CENTRO ACCOGLIENZA NOTTURNA " C.A.N." di Pinerolo

Tab. n° 28 - "C.A.N." - Ospiti, giorni di accoglienza, pasti somministrati, n. volontari ed ore effettuate - Raffronto triennale

	ANNO 2016	*ANNO 2017*	***ANNO 2018***
N° ospiti	28	32	**28**
N° giorni presenza ospiti	2.430	2.173	**2.367**
N° cene somministrate	3.960	3.006	**1.881**
N° pranzi somministrati	1.980	2.672	**480**
N° volontari	21	19	**19**
N° ore presenza volontari	3.973	3.813	**4.560**

Fonte dati AVASS

Rispetto al 2017 c'è stata una flessione del n. di ospiti del Centro di Accoglienza Notturna C.A.N. di Pinerolo (- 4), che accoglie persone senza fissa dimora, con cui il C.I.S.S. ha una convenzione in atto da diversi anni. E' significativo il dato della diminuzione del n. di pasti (cene e pranzi) somministrati: meno 3.317 rispetto al 2017. Da un lato questo è collegato al minor numero di persone presenti, ma soprattutto – per quanto riguarda i pranzi – alla presenza del Centro Diurno di Via Lequio che offre la colazione e il pranzo (dal lunedì al venerdì) a tutte le persone che vi accedono.

Grafico n° 14 -

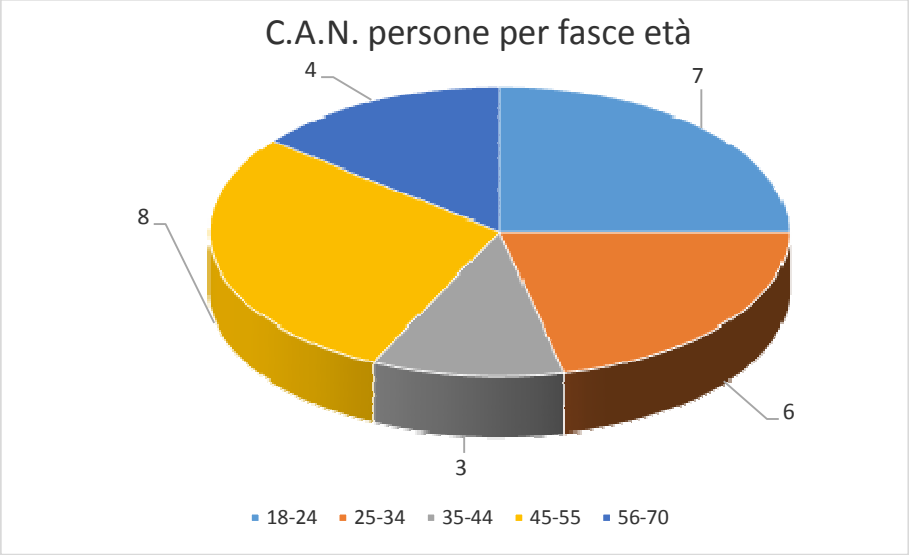

Gli ospiti del C.A.N., per la maggior parte (8) si trovano nella fascia d'età 45-55 anni; degno di nota il dato relativo alla presenza di giovani fra i 18 e i 24 anni (7).

Grafico n° 15 -

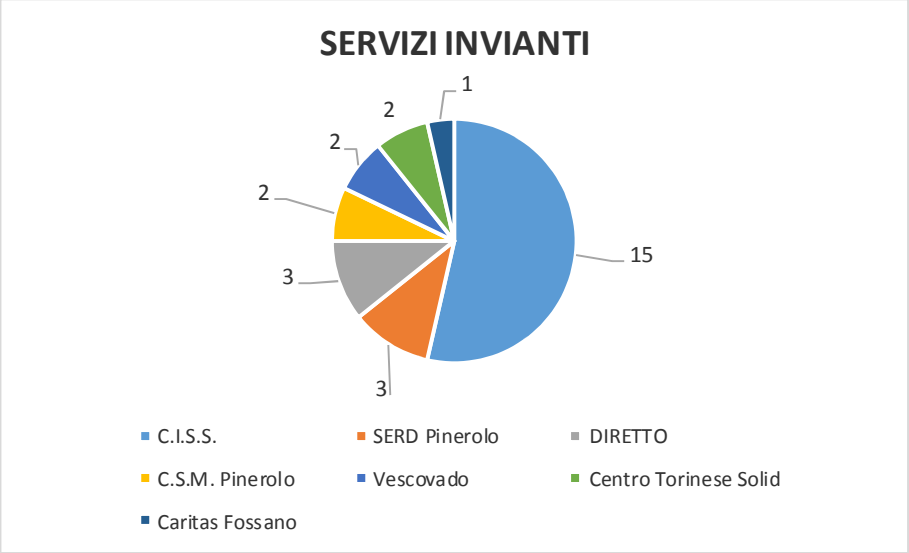

Fonte: AVASS

L'accesso più alto al servizio (15) avviene da parte di persone inviate dal C.I.S.S., mentre è basso il dato relativo all'accesso diretto (2).

CASA BETANIA

Tab. n° 28 - casa Betania: Ospiti, provenienza segnalazione, giorni di accoglienza, volontari ed ore effettuate: raffronto triennale

	ANNO 2016	*ANNO 2017*	*ANNO 2018*
N° ospiti TOTALE	28	28	**25**
C.I.S.S.	14	16	18
Unione Montana Val Chisone e Germanasca	1	1	1
Comune Pinerolo	0	0	3
altri Enti o Servizi (C.S.M.; SER.D. e Ospedale ASL TO3)	10	11	3
Accesso diretto	3	0	0
N° giorni presenza ospiti	2.724	2.862	**1.828**
N° volontari	41	39	**38**
N° ore presenza volontari	6.621	6.223	**5.359**

fonte: AVASS

Anche a Casa Betania, che accoglie donne sole o con minori, nel corso del 2018 c'è stata una flessione nelle presenze (-3) rispetto ai due anni precedenti. Degno di nota l'invio da parte del Comune di Pinerolo di persone con problemi abitativi. Nel 2018 è diminuito l'invio da parte dei servizi specialistici dell'A.S.L. ed anche l'accesso diretto delle donne.

Tab. n° 29 -

Casa Betania - Provenienza ospiti raffronto triennale: 2016-2017-2018			
	ANNO 2016	***ANNO 2017***	***ANNO 2018***
Italia	19	17	**13**
Albania	0	0	**1**
Marocco	4	3	**5**
Romania	4	6	**4**
Tunisia	0	0	**2**
Altri paesi	1	2	**0**
TOTALE OSPITI	28	28	**25**

fonte: AVASS

Grafico n° 16 -

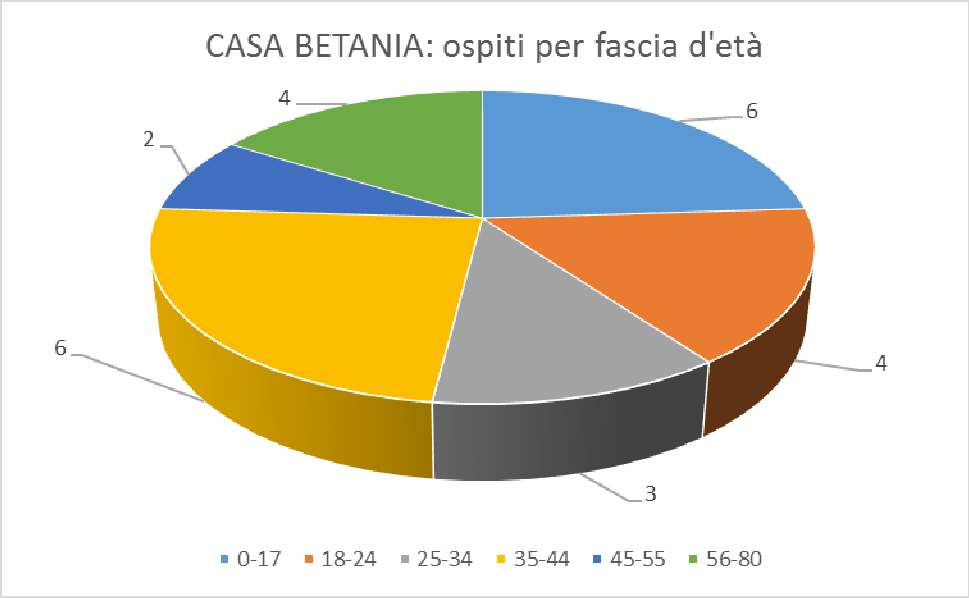

Fonte AVASS

Nel corso del 2018 la struttura ha accolto anche 6 minori con le rispettive madri. Degna di nota la presenza di donne nella fascia d'età 56-80. Sono state accolte temporaneamente due donne anziane autosufficienti, che si trovavano in condizione di emergenza abitativa.

Grafico n° 17 -

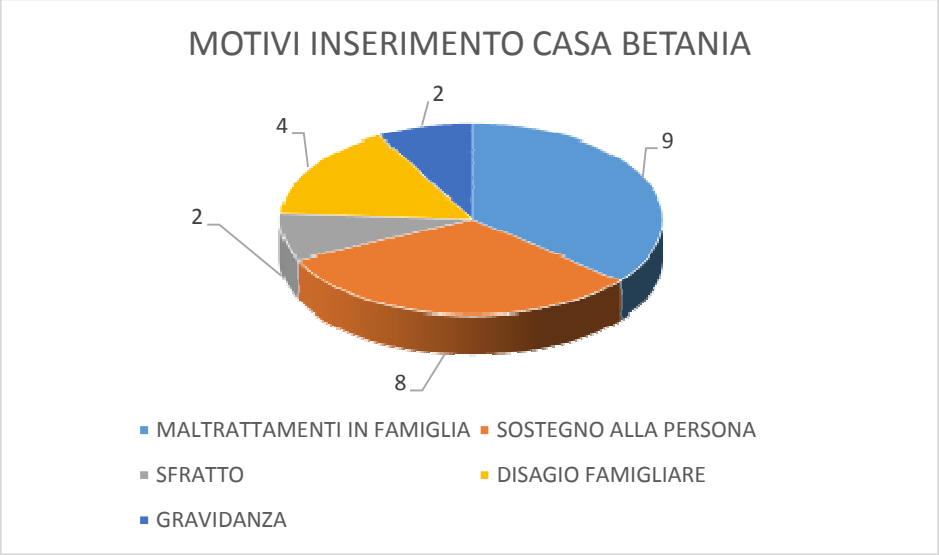

Fonte AVASS

Dall'analisi dei motivi di inserimento a Casa Betania emerge che i maltrattamenti in famiglia sono una delle cause principali di allontanamento dal nucleo d'origine (9 persone). Degna di nota la presenza di due donne in gravidanza e il ricorso alla struttura per problemi di emergenza abitativa.

REDDITO DI INCLUSIONE

Tab. n° 29 - BENEFICIARI REDDITO DI INCLUSIONE COMUNI C.I.S.S. - anno 2018

COMUNI	NUCLEI che hanno presentato domanda	NUCLEI ACCETTATI	BENEFICIARI	ADULTI nel nucleo			FIGLI MINORI nel nucleo	di cui DISABILI nel nucleo	di cui STRANIERI	di cui appartenenti a comunità emarginate (Sinti, Rom)	di cui SENZA FISSA DIMORA	IMPORTO MINIMO MENSILE	IMPORTO MASSIMO MENSILE
				18-24 anni	25-54 anni	con età pari o superiore a 55 anni							
Airasca	15	9	25	2	13	1	9	2				94,38	461,25
Angrogna	5	2	2		2							14,77	187,50
Bibiana	12	5	14	2	7	1	4	2				187,50	382,50
Bobbio Pellice	1	1	2		1		1					18,82	94,38
Bricherasio	14	9	13		7	3	3	4	3			171,83	382,50
Buriasco	4	1	3		1		2	1				254,38	382,50
Campiglione	8	5	9	1	3	2	3	2			1	187,50	382,50
Cantalupa	4	2	3		2	1		2				147,50	187,50
Cavour	27	17	39	1	21	8	9	6		2		24,08	406,81
Cercenasco	6	5	11		6	3	2	3				187,50	382,50
Cumiana	68	42	114	10	42	16	46	6	14	29	1	26,08	539,82
Frossasco	14	9	30	4	11	3	12	2	4	13		187,50	534,29
Garzigliana	2	2	3			3						187,50	289,54
Luserna S. G.	70	46	92	9	36	26	23	7	14		2	157,50	461,25
Lusernetta	4	3	4	1		3		1				144,49	187,50
Macello	4	2	8	2	2		4	2				460,64	461,25
Osasco	2	0										0,00	0,00
Pinerolo	581	391	875	62	364	162	287	116	66	87	38	19,08	539,82
Piscina	11	6	14	3	5	2	4	4				77,81	461,25
Prarostino	6	4	9	1	4	2	2	2				110,46	382,50
Roletto	4	4	15	1	6	2	6	1	4	1		187,50	461,25
Rorà	0	0										0,00	0,00
S. Pietro V. L.	6	3	7		3	1	3	1		1		37,43	187,50
S. Secondo P.	6	3	7		4		3		2			37,48	382,50
Scalenghe	20	12	26	1	11	6	8	2				11,78	461,25
Torre Pellice	57	32	57	3	20	22	12	14	5	1		187,50	461,25
Vigone	25	20	59	6	24	9	20	4		2		17,07	471,85
Villafranca P.	31	20	49	2	23	8	16	6	7	10		94,18	382,49
Villar Pellice	10	7	10	1	4	3	2	1				162,99	461,25
Virle P.	4	2	5	2	1		2					87,50	310,18
TOTALI	**1.021**	**664**	**1.505**	**114**	**623**	**287**	**483**	**191**	**119**	**146**	**42**		

Tab. n° 30 - BENEFICIARI REDDITO DI INCLUSIONE UNIONE MONTANA VALLI CHISONE E GERMANASCA- anno 2018

UNIONE MONTANA COMUNI VALLI CHISONE E GERMANASCA	NUCLEI che hanno presentato domanda	NUCLEI ACCETTATI	BENEFICIARI	ADULTI nel nucleo			FIGLI MINORI nel nucleo	di cui DISABILI nel nucleo	di cui STRANIERI	di cui appartenenti a comunità emarginate (Sinti, Rom)	di cui SENZA FISSA DIMORA	IMPORTO MINIMO MENSILE	IMPORTO MASSIMO MENSILE
Fenestrelle, Inverso Pinasca, Massello, Perosa Argentina,Perrero , Pinasca, Pomaretto, Porte, Pragelato, Pramollo, Roure, S. Germano Chisone, Sestriere, Villar Perosa				18-24 anni	25-54 anni	con età pari o superiore a 55 anni							
	128	85	146	3	66	45	30	17	4	0	2	14,77	461,25

Tab. n° 31 - BENEFICIARI REDDITO DI INCLUSIONE AMBITO PINEROLESE - anno 2018

AMBITO PINEROLESE	NUCLEI che hanno presentato domanda	NUCLEI ACCETTATI	BENEFICIARI	ADULTI nel nucleo			FIGLI MINORI nel nucleo	di cui DISABILI nel nucleo	di cui STRANIERI	di cui appartenenti a comunità emarginate (Sinti, Rom)	di cui SENZA FISSA DIMORA	IMPORTO MINIMO MENSILE	IMPORTO MASSIMO MENSILE
C.I.S.S. e UNIONE MONTANA COMUNI VALLI CHISONE E GERMANASCA				18-24 anni	25-54 anni	con età pari o superiore a 55 anni							
	1.149	749	1.651	117	689	332	513	208	123	146	44	45,21	539,82

Grafico n° 18 -

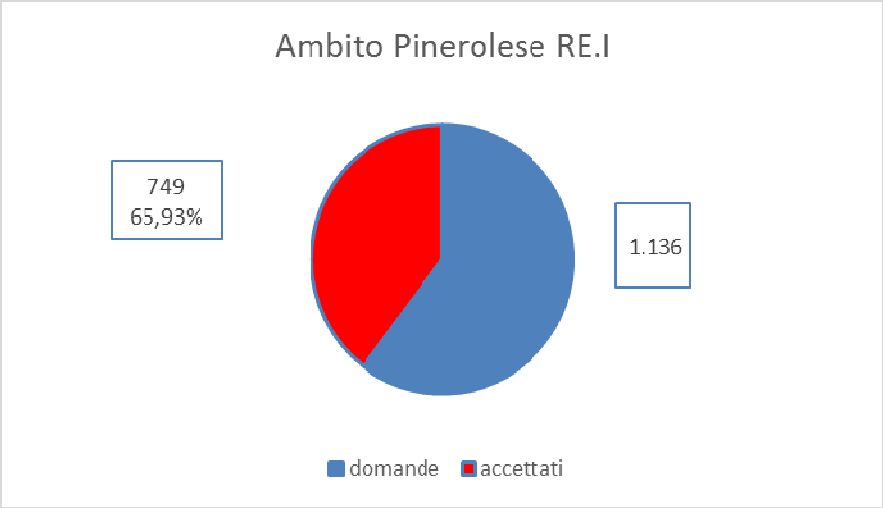

Rispetto alle 1.136 domande presentante l'INPS ne ha accettate quasi il 66%.
Questo è un dato significativo rispetto all'andamento della prima parte dell'anno in cui le domande accettate erano circa il 50%

Grafico n° 19 -

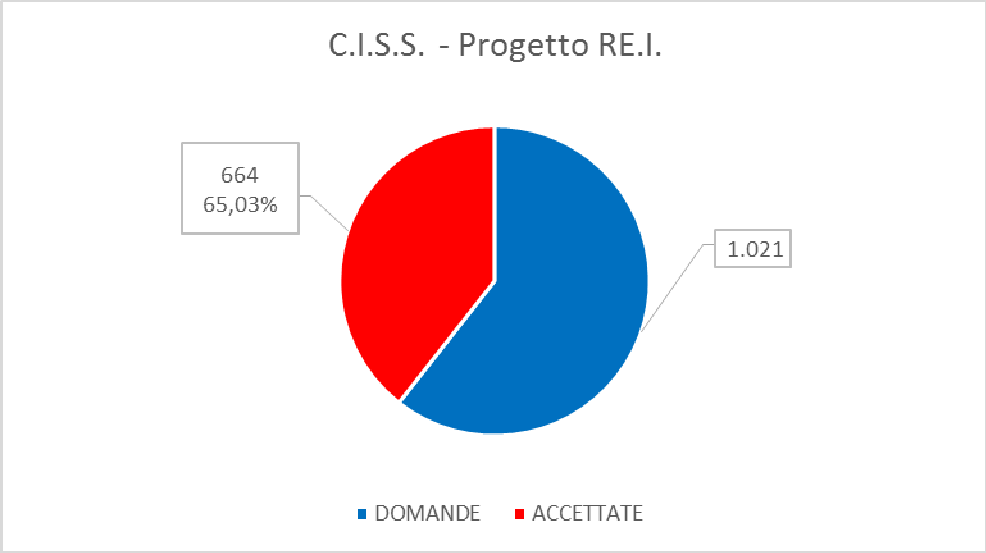

Grafico n° 20 -

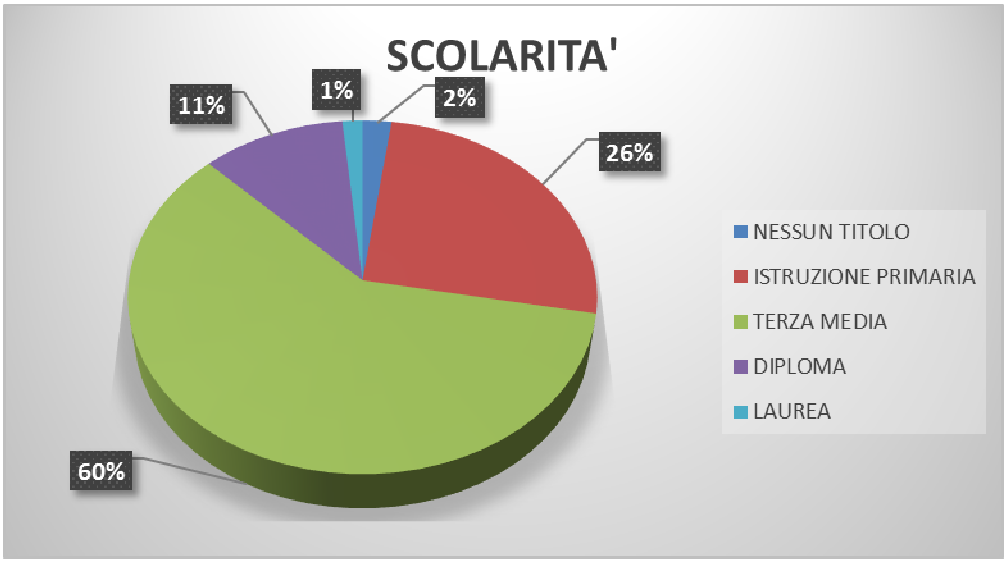

Il basso livello di scolarità del 60% dei beneficiari del RE.I. (984 con la terza media) rappresenta un elemento di nota rispetto alla platea degli aventi diritto. Questo dato dà la misura del livello di competenze scolastiche di base di persone spesso non più giovani che faticano molto a ritrovare una collocazione nel mondo del lavoro, a cui sovente si accompagna un curriculum di esperienze di lavoro non qualificanti e poco spendibili.

Grafico n° 21 -

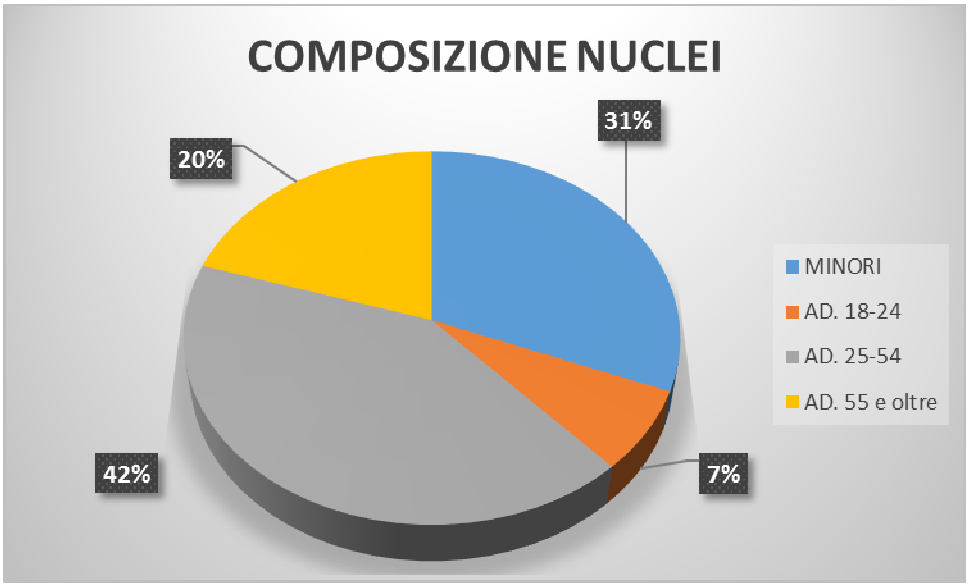

Il dato più significativo è la presenza di adulti nella fascia di età 25- 54 anni: n. 689. I 513 minori presenti nei nuclei danno la misura di quante famiglie in povertà abbiano al loro interno bambini con un alto rischio di vivere in condizioni di deprivazione materiale e culturale. Nei Comuni montani delle Valli sono state presentate il maggior numero di richieste di RE.I. da parte di adulti maschi soli: n. 332 ultra 55 enni.

Grafico n° 22 -

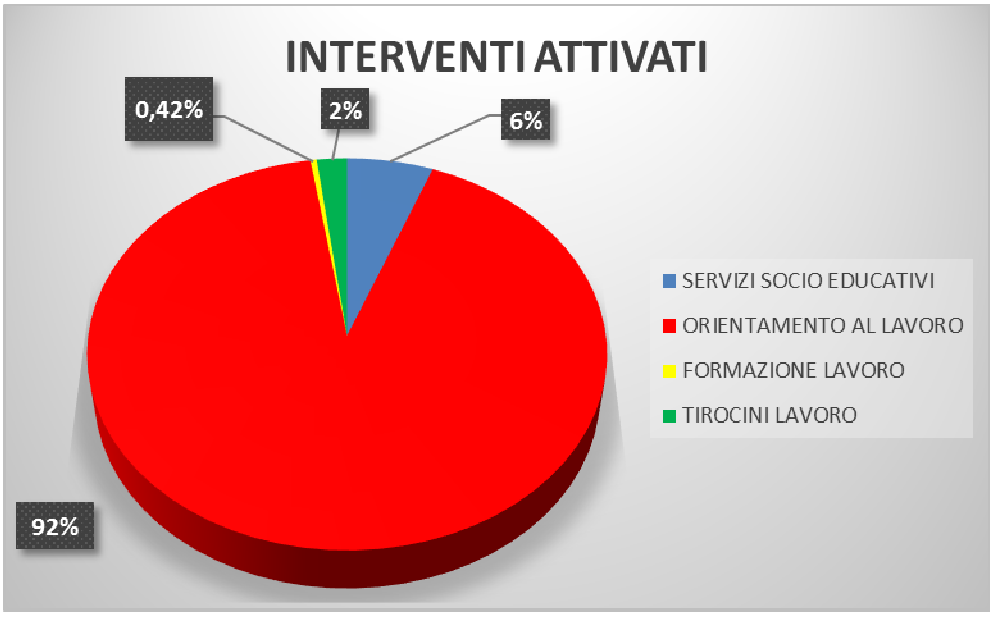

Tutti gli adulti occupabili (92%) sono stati inviati al Centro per l'Impiego per la sottoscrizione del Patto di servizio. Questo però non ha avuto esiti positivi da un punto di vista di offerta di posti di lavoro, neanche a tempo determinato.
I tirocini lavorativi e PASS e l'inserimento nei percorsi formativi sono stati tutti avviati dal Servizio per l'Inserimento lavorativo del C.I.S.S..
Le assistenti sociali hanno attivato i servizi socio educativi a favore dei minori dei nuclei famigliari spesso in collaborazione con i servizi specialistici dell'ASL TO 3.

Report 2018

Progetto RE.I. – REDDITO DI INCLUSIONE

Con il D. Lgs. n. 147 del 15/09/2017 è stata introdotta una misura unica nazionale di contrasto alla povertà: il Reddito di Inclusione "RE.I." che ha sostituito il S.I.A., modificandone i criteri di accesso e ampliato la platea dei beneficiari. Le novità di maggior rilievo hanno riguardato la soglia ISEE passata da € 3.000,00 a € 6.000,00 e la soglia dell'ISRE (parte reddituale dell'ISEE) fissata ad € 3.000,00. Oltre ai nuclei con almeno un minore, con una persona con disabilità, una donna in stato di gravidanza accertata (almeno 5 mesi), hanno potuto accedere alla misura gli adulti con età pari o superiore ai 55 anni, disoccupati da almeno 3 mesi che non percepivano la NASPI (indennità di disoccupazione) o altri ammortizzatori sociali, e da giugno 2018 anche adulti con età 18-54 anni, tutti con la residenza in Italia da almeno 2 anni. L'erogazione del beneficio economico del REI è stata condizionata all'adesione del nucleo ad un progetto personalizzato di attivazione sociale e lavorativa. Tutti gli adulti occupabili sono stati inviati al Centro per l'Impiego per la sottoscrizione del **Patto di servizio**; l'impegno richiesto è dal patto prevede di effettuare una ricerca attiva del lavoro, partecipare a corsi di formazione professionale. Il C.I.S.S. ha anche attivato tirocini lavorativi e Percorsi di Attivazione Sociale Sostenibili (P.A.S.S.) per adulti più difficilmente collocabili nei normali circuiti lavorativi. Agli adulti dei nuclei famigliari con minori è stato anche richiesto l'impegno a garantire ai bambini un livello di benessere adeguato assicurando la frequenza scolastica, le eventuali cure mediche, la frequenza a servizi concordati con l'assistente sociale come ad es. l'educativa territoriale, l'assistenza domiciliare, l'affido famigliare. I nuclei già in carico al Servizio Sociale hanno sottoscritto un **Progetto Personalizzato** con il Servizio. Quando dall'analisi preliminare sono emersi bisogni complessi, è stata costituita l'équipe multidisciplinare con i servizi specialistici dell'ASL (Salute Mentale, Ser.D., Neuropsichiatria Infantile, Psicologia dell'Età Evolutiva) **Progetto Personalizzato complesso.**
Il beneficio economico della carta REI viene erogato mensilmente: il 50% della somma può essere ritirata in contanti, mentre il restante 50% deve essere utilizzato come carta acquisti presso supermercati, farmacie, per pagamento di bollette. Il beneficio può essere erogato per 18 mesi consecutivi. Gli importi mensili della carta REI variano in relazione al n. dei componenti del nucleo e possono essere decurtati dall'INPS se il nucleo percepisce altri benefici (es. assegno terzo figlio, bonus bebè, ecc.): n. 1 persona € 187,50; n. 2 persone € 294,50; n. 3 persone € 382,50; n. 4 persone € 461,25; n. 5 persone € 534,37; n. 6 o più persone € 539,82.

Dall'analisi delle 749 domande accettate dall'INPS rispetto ai 30 Comuni del C.I.S.S. risulta che solo un comune non ha avuto cittadini che hanno presentato domanda RE.I..
La misura RE.I., con i 1.149 nuclei che hanno presentato domanda agli sportelli ha avuto un impatto importante sui Servizi Sociali sia per la gestione nella fase di accoglienza che poi nell'attivazione di tutti i progetti personalizzati.
La presenza agli sportelli di personale educativo ha consentito di gestire con professionalità sia il grande afflusso di persone (durante le prime aperture ci sono state fino a 140 persone presenti a Pinerolo nella sede del C.I.S.S.), sia di contenere sul nascere momenti di insofferenza e aggressività degli utenti, ed anche di monitorare costantemente l'andamento delle domande con un raccordo continuo con il Centro per l'Impiego, con l'INPS per affrontare le criticità del sistema informatico e con gli Uffici postali per la gestione delle carte.
Tutte le assistenti sociali hanno avuto un notevole aumento di carico di lavoro, poiché hanno dovuto dedicare tempo lavoro per l'analisi preliminare, la condivisione e stesura di tutti i progetti personalizzati, attivare le équipe multidisciplinari e per monitorare tutti i progetti.
Anche il gruppo di lavoro S.I.L., ha avuto un grande aumento di carico di lavoro sia per la gestione degli sportelli REI che per le nuove attivazioni di tirocini di lavoro/P.A.S.S. a favore dei beneficiari del RE.I.
Degno di nota il dato negativo di persone collocate al lavoro da parte del Centro per l'Impiego.

Tab. n° 32 - Progetto Banco Opere Carità (B.O.C.) distribuzione pacchi alimentari

COMUNI aderenti al B.O.C.	NUCLEI	TOTALE BENEFICIARI	TOTALE SPESA
Airasca	20	61	€ 2.589,40
Bricherasio	6	18	€ 776,82
Campiglione Fenile	7	13	€ 906,29
Cavour	21	50	€ 2.589,40
Cercenasco	11	47	€ 1.424,17
Cumiana	31	64	€ 4.013,57
Garzigliana	1	1	€ 129,47
Macello	2	7	€ 258,94
Pinerolo	78	145	€ 8.286,08
Piscina	10	23	€ 1.294,70
Prarostino	2	5	€ 388,41
S. Secondo di Pinerolo	1	6	€ 129,47
Scalenghe	6	15	€ 776,82
Vigone	7	16	€ 1.553,64
Villafranca Piemonte	22	49	€ 3.236,75
Virle Piemonte	5	8	€ 647,35
TOTALE	**230**	**544**	**€ 29.000,00**

Report 2018

Il C.I.S.S., anche per il 2018, ha stipulato la convenzione con il Banco Opere Carità a cui hanno aderito i 16 Comuni elencati in tabella. Tale convenzione prevedeva l'erogazione mensili di aiuti alimentari sotto forma di pacchi preconfezionati, e distribuiti a nuclei famigliari, con problemi socio-economici, segnalati dal C.I.S.S.
Dopo un'attenta analisi, in collaborazione con i Comuni interessati, è stato deciso di chiudere la convenzione con il B.O.C. al 31/12/2018 e di rispondere al bisogno di sostegno alimentare attraverso il coinvolgimento delle Associazioni di volontariato e delle Parrocchie.
A fine 2018 sono state stipulate n. 7 convenzioni: con il Centro Ecumenico di Ascolto di Pinerolo; con la Parrocchia S. Maria Maddalena e il Comune di Villafranca, con la Croce Verde di Cumiana, con la Parrocchia SS. Caterina e Maria del Borgo di Vigone e Cercenasco, con l'Associazione A.V.O.S. di Scalenghe, con la Parrocchia S. Bartolomeo Apostolo di Airascaa e con la Nuova Associazione Arcobaleno per i Comuni di Bobbio Pellice, Villar Pellice, Torre Pellice, Luserna S. Giovanni, Lusernetta, Rorà, Angrogna e Bibiana.
Nei Comuni in cui non è stato possibile convenzionarsi con Associazioni o Parrocchie, ai nuclei famigliari segnalati dalle assistenti sociali, in accordo con i Comuni di residenza, sono stati erogati ticket alimentari e/o avviati tirocini di inclusione sociale.

Progetto S.P.R.A.R- Sistema di Protezione per Richiedenti Asilo e Rifugiati

A seguito di gara d'appalto la gestione del progetto SPRAR, dal 1 giugno 2018 e fino al 31 dicembre 2020, è stata affidata alla Diaconia Valdese. Il C.I.S.S. ha mantenuto la titolarità del progetto e ha

collaborato con la Diaconia attraverso la messa a disposizione di un'assistente sociale per un congruo numero di ore settimanali.

Nel corso del 2018 sono state accolte n. 19 persone straniere provenienti da paesi dell'Asia e dell'Africa:

Tab. ° 33 -

PAESE PROVENIENZA	N. PERSONE
ARMENIA	3
CAMERUN	2
CONGO	1
COSTA d'AVORIO	2
GAMBIA	1
GHANA	2
GUINEA	1
MALI	1
NIGERIA	2
PAKISTAN	2
SENEGAL	1
SOMALIA	1

A seguito dell'approvazione del Decreto Sicurezza che ha di fatto abrogato l'istituto del permesso di soggiorno per motivi umanitari, nonché aumentato i tempi di permanenza nei centri di rimpatrio, occorre monitorare attentamente con i Sindaci le ricadute di queste norme nei vari Comuni, soprattutto per il rischio di aumento della presenza di molte persone senza fissa dimora.

Il Decreto prevede che il sistema di accoglienza ordinario, gestito dai comuni italiani o dai Consorzi Socio Assistenziali, sia limitato solo a chi è già titolare di protezione internazionale o ai minori stranieri non accompagnati, per questi motivi tutti i progetti SPRAR saranno ridimensionati. Gli altri richiedenti asilo saranno accolti dai Centri straordinari (CAS) e dai Cara.

CENTRO DI RESPONSABILITA' di I° livello: DIREZIONE - Monique JOURDAN

PROGRAMMA N. 4 MINORI E FAMIGLIE

PROGETTI - SERVIZI

MISSIONE D.Lgs. 118/11	PROGRAMMA D.Lgs. 118/11	PROGETTI	FINALITA'	SERVIZI
12. Diritti sociali, politiche sociali e famiglia	**1. Interventi per l'infanzia e i minori**	**1. Domiciliarità bambini e famiglie**	Minore: continuare a vivere nel proprio ambiente di vita Famiglia: avere un aiuto per la gestione delle responsabilità genitoriali	• Assistenza Domiciliare • Interventi economici a sostegno della domiciliarità • Affidamento familiare residenziale e diurno
		2. Sostegno alla genitorialità	Garantire i diritti dei minori e sostenere e valorizzare le responsabilità genitoriali	• Centro per le famiglie • Centro di consulenza e Mediazione Familiare • Incontri protetti - luogo neutro • Adozioni Nazionali e internazionali
		3. Residenzialità bambini e famiglie	Vivere in un contesto sicuro e protetto quando non si può rimanere a casa	• Inserimento in strutture residenziali di minori • Inserimento in strutture residenziali mamme e bambini
		4. Sostegno socio educativo	Avere un supporto educativo per il minore e la famiglia che vivono in una situazione di difficoltà	• Centri diurni • Educativa territoriale : - educativa territoriale minori - cerchio magico • Interventi per disabili sensoriali
4. Istruzione e diritto allo studio	**6. Servizi ausiliari all'istruzione**	**5. Assistenza e integrazione scolastica**	Sostenere l'integrazione scolastica di alunni disabili	• Assistenza e integrazione scolastica

Report 2018

Tra le varie azioni conseguenti all'ingresso dei Comuni della Val Pellice nel consorzio vi era stato l'allineamento della data di scadenza dei servizi esternalizzati per permettere una successiva unica modalità di erogazione degli stessi. Erano stati coinvolti in questo senso anche i servizi di assistenza domiciliare, educativa territoriale e incontri protetti. La valutazione della concomitanza delle scadenze e dell'ambito omogeneo di questi interventi, l'area dei minori e delle famiglie, ha portato alla scelta di realizzare un unico bando salvaguardando comunque le specificità dei diversi servizi raggruppati sotto il titolo **"Servizio Domiciliare Educativo Minori e Famiglie**".

Nei tempi previsti è stato espletato l'iter per l'affidamento del servizio, valido per il triennio ottobre 2018/settembre 2021.

Significativa è stata l'elaborazione del Capitolato speciale che doveva dare spazio a servizi omogenei come utenza ma diversi come oggetto, salvaguardare le specificità del territorio e al contempo uniformare le modalità di erogazione.

Il fatto che aggiudicatrice del servizio è poi risultata l'ATI formata dalle due cooperative già presenti nel pinerolese e nella valle ha permesso di mantenere una certa continuità e valorizzare l'esperienza pregressa.

Assistenza Domiciliare

Con decorrenza 1.10.2018 il servizio è stato aggiudicato all'ATI Chronos/La Tartavolante, questo ha permesso di offrire una certa continuità del servizio con effetti positivi per l'utenza. Il gruppo di operatori, in possesso del titolo di OSS, ha svolto interventi di affiancamento e sostegno ad adulti in difficoltà nel provvedere ai bisogni di vita quotidiana dei loro figli: preparazione dei pasti, igiene personali e della casa, frequenza adeguata della scuola e delle agenzie educative, sostegno a figure parentali (puerpere, padri/madri) sole prive di rete amicale/parentale, accompagnamento visite sanitarie.

Tab. n° 34 - Assistenza domiciliare minori anno 2018

ASSISTENZA DOMICILIARE MINORI ANNO 2018											
COMUNE	minori	ore	costi minori	minori disabili	ore	costi minori disabili	minori HCP	costi minori HCP	TOTALE minori	TOTALE ore	TOTALE costi
Airasca	3	112,00	€ 2.392,95	1	142,00	€ 3.051,02			**4**	254,00	**€ 5.443,97**
Bibiana	3	31,00	€ 689,41						**3**	31,00	**€ 689,41**
Bricherasio	10	130,00	€ 2.763,68	2	142,00	€ 3.021,45			**12**	272,00	**€ 5.785,13**
Buriasco				1	141,00	€ 3.019,68			**1**	141,00	**€ 3.019,68**
Cavour	13	350,50	€ 7.526,35	6	729,00	€ 15.599,17			**19**	1.079,50	**€ 23.125,52**
Cercenasco	9	200,00	€ 4.290,84						**9**	200,00	**€ 4.290,84**
Cumiana	4	277,50	€ 5.937,59	5	1.307,00	€ 27.983,01			**9**	1.584,50	**€ 33.920,60**
Frossasco				2	165,00	€ 3.522,71			**2**	165,00	**€ 3.522,71**
Luserna S.G.	4	229,50	€ 4.855,52						**4**	229,50	**€ 4.855,52**
Pinerolo	30	2.345,50	€ 50.032,94	8	1.040,00	€ 22.309,63			**38**	3.385,50	**€ 72.342,57**
Piscina				2	161,50	€ 3.435,21			**2**	161,50	**€ 3.435,21**
S.Pietro Val L.na							1	€ 1.706,42	**1**	83,00	**€ 1.706,42**
S.Secondo di P.Lo	1	18,00	€ 379,83	1	70,00	€ 1.504,41			**2**	88,00	**€ 1.884,24**
Scalenghe	3	60,50	€ 1.276,65	1	25,00	€ 527,54			**4**	85,50	**€ 1.804,19**
Torre Pellice	1	6,00	€ 133,43	1	92,00	€ 1.968,66			**2**	98,00	**€ 2.102,09**
Vigone	9	412,50	€ 8.922,79	2	222,50	€ 4.720,13			**11**	635,00	**€ 13.642,92**
Villafranca P.te	10	185,00	€ 3.989,67	3	294,00	€ 6.260,74			**13**	479,00	**€ 10.250,41**
TOTALE	**100**	**4.358,00**	**€ 93.191,65**	**35**	**4531,00**	**€ 96.923,36**	**1**	**€ 1.706,42**	**136**	**8.972,00**	**€ 191.821,43**

Interventi Economici a sostegno della domiciliarità

Tab. n° 35 - IESD MINORI ANNO 2018

IESD MINORI ANNO 2018						
COMUNE	Assegni di cura	SPESA	Affidi	SPESA	TOTALE UTENTI	TOTALE COSTI
Cavour	1	€ 16.200,00			1	€ 16.200,00
Cumiana	2	€ 21.000,00			2	€ 21.000,00
Villafranca P.te			1	€ 4.200,00	1	€ 4.200,00
TOTALE	**3**	**€ 37.200,00**	**1**	**€ 4.200,00**	**4**	**€ 41.400,00**

E' rimasto invariato rispetto agli anni precedenti il numero di interventi IESD (Interventi Economici a Sostegno della Domiciliarità), assegni di cura e affidi

Affidamenti familiari residenziali e diurni

L'affido continua ad essere un agile strumento di supporto e sostegno alle famiglie in difficoltà nel garantire cura adeguate ai propri figli, spesso nella sua forma residenziale è alternativo all'inserimento in comunità.
Nel 2018 è proseguita **l'attività di selezione** dei volontari, famiglie e singoli, disponibili all'accoglienza di bambini svolta da operatori dell'Equipe Affidi. Nel territorio è presente una discreta disponibilità di risorse, nel corso dell'anno sono state incontrate n. 7 nuove famiglie e n. 28 volontari singoli. Alcune famiglie hanno inoltre garantito la disponibilità anche per situazioni aventi caratteristiche di urgenza. Tutto questo ha permesso di offrire a molti bambini, che per gravi motivi non potevano rimanere nella propria famiglia, l'accoglienza in un contesto familiare ed evitare l'allontanamento e il ricorso all'inserimento in comunità.
Si sono sperimentate alcune situazioni di **solidarietà di una famiglia verso un'altra famiglia** ai fini di attuare un affiancamento e supporto nei momenti di vita in cui si affrontano particolari criticità (ad esempio per una grave patologia sanitaria di un genitore). Così pure si è intrapresa un'esperienza di affiancamento **tra famiglie straniere,** con caratteristiche culturali vicine.
La complessità delle situazioni familiari di provenienza e di fragilità dei minori comporta la necessità di garantire un adeguato sostegno alle famiglie affidatarie. A tale scopo è proseguito il progetto "**Gruppo di Sostegno alle Famiglie Affidatarie**"
Condotto da due assistenti sociali che hanno affrontato gli argomenti attraverso l'utilizzo di diverse tecniche e attività di gruppo (brain-storming, produzione di cartelloni su temi specifici, utilizzo di stimoli narrativi, proiezione di video inerenti al tema dell'affido) richiamando così le diverse esperienze personali e fornendo occasioni di condivisione di vissuti, sentimenti ed episodi di vita quotidiana.
Il Progetto nell'ottobre scorso è stato presentato su richiesta della Regione Piemonte in un tavolo tecnico nell'ambito di una ricerca svolta **dall'Istituto Nazionale Analisi Politiche Pubbliche** (INAPP) sui processi di implementazione del R.E.I. in ambito locale. Tema approfondito in un successivo incontro presso la sede dell'Istituto a Roma.
Un'assistente sociale partecipa come rappresentante degli Enti gestori che afferiscono all'ASL TO3 ad un **Gruppo di lavoro Regionale** impegnato nella revisione delle DGR n. 79-11035 del 17/11/2003 Approvazione linee d'indirizzo per lo sviluppo di una rete di servizi che garantisca livelli adeguati di intervento in materia di affidamenti familiari e di adozioni difficili di minori, in attuazione della L.149/2001 "Diritto del minore ad una famiglia" (modifica L.184/83).

L'Istituto comprensivo Pinerolo 5 in occasione di un evento organizzato in chiusura dell'anno scolastico 2017-2018 ha raccolto una somma (€ 500,00) che ha donato al CISS con il vincolo di uso per iniziative di promozione dell'affidamento familiare.
Il contributo sarà utilizzato nell'ambito di un evento organizzato a Pinerolo per il prossimo autunno rivolto alla famiglie affidatarie ed interessate all'affido a cui è stata invitata l' Associazione "Famiglie accoglienti nell'emergenza" di Reggio Emilia che presenterà la modalità operativa avviata in quel territorio in materia di affidamenti familiari.

Tab. n° 36 - Riepilogo n. Affidamenti familiari, residenziali e diurni

COMUNE	AFFIDAMENTI FAMIGLIARI RESIDENZIALI						AFFIDAMENTI DIURNI						TOTALI ANNO 2018	
	utenti minori	costi minori	utenti minori disabili	costi minori disabili	totale minori	TOTALE COSTI AFFIDI RESIDENZIALI	utenti minori	costi minori	utenti minori disabili	costi minori disabili	totale minori	TOTALE COSTI AFFIDI DIURNI	TOTALE MINORI	TOTALE SPESA ANNUALE
Airasca			1	€ 5.919,86	1	€ 5.919,86	1	€ 975,00	3	€ 2.625,00	4	€ 3.600,00	5	€ 9.519,86
Angrogna					0	€ -			1	€ 3.000,00	1	€ 3.000,00		€ 3.000,00
Bibiana			2	€ 9.600,00	2	€ 9.600,00			5	€ 12.150,00	5	€ 12.150,00	7	€ 21.750,00
Bobbio Pellice					0	€ -						€ -		€ -
Bricherasio	3	€ 19.569,72	1	€ 5.584,86	4	€ 25.154,58			1	€ 3.600,00	1	€ 3.600,00	5	€ 28.754,58
Buriasco	2	€ 3.646,00			2	€ 3.646,00			3	€ 6.010,00	3	€ 6.010,00	5	€ 9.656,00
Campiglione F.le					0	€ -						€ -		€ -
Cantalupa					0	€ -	3	€ 440,00	2	€ 1.740,00	5	€ 2.180,00	5	€ 2.180,00
Cavour					0	€ -			6	€ 11.960,00	6	€ 11.960,00	6	€ 11.960,00
Cercenasco					0	€ -	1	€ 20,00	1	€ 2.400,00	2	€ 2.420,00	2	€ 2.420,00
Cumiana	1	€ 3.800,00			1	€ 3.800,00	3	€ 2.125,00	5	€ 8.680,00	8	€ 10.805,00	9	€ 14.605,00
Frossasco	2	€ 8.284,86			2	€ 8.284,86			1	€ 1.400,00	1	€ 1.400,00	3	€ 9.684,86
Garzigliana					0	€ -						€ -		€ -
Luserna S.G.	1	€ 1.860,00			1	€ 1.860,00			5	€ 6.650,00	5	€ 6.650,00	6	€ 8.510,00
Lusernetta					0	€ -						€ -		€ -
Macello					0	€ -	1	€ 2.420,00	1	€ 1.700,00	2	€ 4.120,00	2	€ 4.120,00
Osasco					0	€ -						€ -		€ -
Pinerolo	13	€ 36.452,86	1	€ 6.000,00	14	€ 42.452,86	28	€ 25.042,00	20	€ 37.080,00	48	€ 62.122,00	62	€ 104.574,86
Piscina			1	€ 12.000,00	1	€ 12.000,00	1		1	€ 1.500,00	2	€ 1.500,00	3	€ 13.500,00
Prarostino					0	€ -			1	€ 250,00	1	€ 250,00		€ 250,00
Roletto			1	€ 6.700,00	1	€ 6.700,00	1	€ 550,00			1	€ 550,00		€ 7.250,00
Rorà	1	€ 865,00			1	€ 865,00						€ -		€ 865,00
S.Pietro Val L.na					0	€ -						€ -		€ -
S.Secondo di P.Lo	1	€ 4.789,86			1	€ 4.789,86			2	€ 5.160,00	2	€ 5.160,00	3	€ 9.949,86
Scalenghe	1	€ -			1	€ -	2				2	€ -	3	€ -
Torre Pellice					0	€ -	1	€ 3.000,00			1	€ 3.000,00	1	€ 3.000,00
Vigone	1	€ 2.500,00			1	€ 2.500,00	6	€ 420,00	4	€ 2.740,00	10	€ 3.160,00	11	€ 5.660,00
Villafranca P.te					0	€ -	8	€ 915,00			8	€ 915,00	8	€ 915,00
Villar Pellice					0	€ -			1	€ 1.700,00	1	€ 1.700,00	1	€ 1.700,00
Virle P.te					0	€ -						€ -	0	€ -
totale	**26**	**€ 81.768,30**	**7**	**€ 45.804,72**	**33**	**€ 127.573,02**	**56**	**€ 35.907,00**	**63**	**€ 110.345,00**	**119**	**€ 146.252,00**	**152**	**€ 273.825,02**

OBIETTIVI 2018

PROGETTO	OBIETTIVO PIANO PROG. TRIENNALE	2 - OBIETTIVO PEG ANNUALE	SERVIZI INTERESSATI	UTENTI INTERESSATI	RETE DI COLLABORAZIONI	IMPATTO ATTESO
2. Sostegno alla genitorialità	**Mantenere un sostegno alle famiglie con interventi diversificati e con le risorse a disposizione:** **• Avvio Centro Famiglie nella nuova sede di Pinerolo e presso il Ciao di Torre Pellice** **• Cura delle relazioni con tutti gli enti, pubblici e privati, che contribuiscono alle attività del centro famiglie e recepimento linee guida regionali in assemblea** **• Mantenimento della mediazione famigliare a gestione interna e dei gruppi di parola** **• Recepimento in Assemblea gli atti relativi alla nuova organizzazione dell'Equipe adozioni nazionali ed internazionali, con il Ciss quale ente referente, sottoscrizione convenzione e avvio attività**	**APPROVAZIONE LINEE GUIDA CENTRO FAMIGLIE AI SENSI DELLA DGR N.89/2016 e RIORGANIZZAZIONE DELLE ATTIVITA' DEL CENTRO**	uffici della direzione responsabili di area responsabili di progetto assistenti sociali educatori OSS uffici amministrativi	minori e loro famiglie	Famiglie Comuni - ASL - Regione Altri enti gestori del territorioASLTO3 Autorità giudiziaria Cooperative Scuole Società del privato sociale che operano per i minori Chiesa Cattolica e Valdese Associazioni culturali e di volontariato Fondazioni Consulenti esterni	**MIGLIORAMENTO DELLE CAPACITA' DEL RUOLO EDUCATIVO DEI GENITORI**

Indicatore	Descrizione	Unità misura	Valore attuale (a)	Valore atteso (b)	Valore consuntivo (c)	Scostamento (d=c-b)
			2017	2018	2018	
APPROVAZIONE LINEE GUIDA RIORGANIZZAZIONE E INAUGURAZIONE DEL NUOVO CENTRO FAMIGLIE	Negli anni scorsi la Regione ha lavorato alla ridefinizione del servizio centri per le famiglie. Il CISS dovrà approvare a livello locale le linee di indirizzo regionali e adeguare l'organizzazione dei propri servizi, anche per ottenere i finanziamenti regionali dedicati e per offrire delle risposte ai bisogni delle famiglie. Sarà inoltre necessario organizzare l'attività del nuovo centro, individuare un referente, formalizzare le collaborazioni con il terzo settore e il privato sociale.	TEMPI	non presente sede esterna all'ente	entro l'anno	approvato il 29.11.2018	

Report 2018

Con delibera n. 24 del 29.11.2018 l'Assemblea dei Sindaci del CISS ha adottato l'atto di "Recepimento delle Linee Guida Regionali inerenti finalità e funzioni dei Centri per le Famiglie". La regione ha disciplinato nel 2016 l'istituzione e l'organizzazione dei centri famiglia sul territorio, con obiettivo di creare dei punti di accoglienza per le famiglie, dove trovare accoglienza, ascolto, le proposte dei servizi e del territorio in una ottica anche di prevenzione.
Il consorzio ha già attivi da molto tempo alcuni servizi specifici quali la mediazione familiare, l'equipe affidamenti e adozioni, gli interventi di sostegno educativo. L'indicazione che emerge dalle linee guida regionali e però quella di istituire un punto unico, nel quale far confluire tutti i servizi a partire dalla presa in carico. L'idea è quella di creare dei punti di accoglienza separati rispetto alla sede del servizio sociale in senso stretto, per facilitare l'accesso delle famiglie e l'approccio ai servizi di sostegno.

Centro per le Famiglie

È stato preso in locazione un piccolo alloggio in Pinerolo, in Corso Piave, per la realizzazione di questo progetto, mentre in Val Pellice il centro famiglie avrà sede presso l'ex centro diurno. Nel corso del prossimo anno si lavorerà per la costruzione del progetto. L'ipotesi è di procedere all'inaugurazione del centro a fine maggio 2019, cercando di dare ai locali una connotazione neutra, non specifica del servizio sociale, ed aperta al territorio. I finanziamenti che la Regione mette a disposizione per questo progetto sono limitati, per adesso euro 7.000,00 annui, che rappresentano una quota modestissima rispetto al totale delle attività previste.

Nel corso del 2018 presso il Centro sono state svolte diverse attività:

- ✓ *area prevenzione primaria e promozione della salute*:

- Incontri pubblici su promozione dell'affido, dei Gruppi di parola, della Mediazione Familiare
- Laboratorio "E vai !" – laboratorio con la scuola sul tema della gestione delle emozioni e dell'aggressività
- incontro pubblico di promozione dell'affidamento e dell'accoglienza dei bambini
- incontri pubblici sui temi dell'immigrazione e dell'integrazione

- ✓ *area prevenzione secondaria:*

- colloqui di consulenza a singoli, coppie, famiglie adottive, famiglie affidatarie, insegnanti
- mediazione e consulenza familiare a favore delle coppie in fase di separazione o divorzio, per affrontare la conflittualità di coppia e come alternativa alla prassi di separazione o divorzio giudiziale;
- Gruppi di Parola: percorsi rivolti a bambini figli di genitori che si stanno separando;
- Gruppo genitori separati: rivolto a uno dei due componenti della coppia per le quali non ha funzionato la mediazione familiare
- Gruppo di sostegno per le famiglie affidatarie
- Incontri protetti.

Intenso è inoltre il lavoro di raccordo con le risorse del territorio per mettere in rete le risorse e migliorare l'offerta di servizi in favore delle famiglie.

Afferiscono al Progetto Sostegno alla genitorialità anche i seguenti servizi;

Servizio di Consulenza e Mediazione Familiare

Il 2018 ha visto, come nell'anno precedente, un notevole afflusso di richieste rivolte al servizio di **Mediazione Familiare**. Si evidenzia che nel corso dell'anno sono state svolte: 4 consulenze rivolte alla coppia di genitori visti separatamente e 8 mediazioni familiari; una di queste rivolta ad una coppia di genitori fuori territorio su incarico e rimborso spesa di altro ente gestore.
Nel 2018 è stato inoltre condotto un **Gruppo di Parola** in favore di figli di genitori separati nei mesi di novembre/dicembre in cui hanno partecipato 6 bambini. Un **Gruppo di Genitori Separati** è stato avviato in modo sperimentale nel mese di dicembre. La tecnica di lavoro che si sta sperimentando è quella della co-conduzione (un assistente sociale e un educatore professionale) che risulta essere sempre vincente nel condurre un gruppo, sia esso formato da minori che da adulti .
Prosegue la partecipazione di operatori del CISS al Tavolo di Coordinamento per la Mediazione Familiare e al Tavolo di Coordinamento per i Centri Famiglia promossi dalla Città Metropoliatana e della Regione Piemonte.

Incontri protetti

Tab. n° 37 - Incontri protetti anno 2018

INCONTRI PROTETTI						
COMUNE	totale minori	totale costi minori	totale minori disabili	totale costi minori disabili	totale minori	totale costi Incontri protetti
Airasca	2	€ 1.036,96	0	€ -	2	**€ 1.036,96**
Angrogna	0	€ -	0	€ -	0	**€ -**
Bibiana	0	€ -	0	€ -	0	**€ -**
Bobbio Pellice	0	€ -	0	€ -	0	**€ -**
Bricherasio	2	€ 1.675,94	0	€ -	2	**€ 1.675,94**
Buriasco	2	€ 1.455,30	0	€ -	2	**€ 1.455,30**
Campiglione F.le	0	€ -	0	€ -	0	**€ -**
Cantalupa	1	€ 5.624,85	0	€ -	1	**€ 5.624,85**
Cavour	0	€ -	0	€ -	0	**€ -**
Cercenasco	2	€ 1.230,08	0	€ -	2	**€ 1.230,08**
Cumiana	2	€ 6.993,66	1	€ 2.223,65	3	**€ 9.217,31**
Frossasco	1	€ 3.987,23	0	€ -	1	**€ 3.987,23**
Garzigliana	0	€ -	0	€ -	0	**€ -**
Luserna S.G.	4	€ 4.443,64	0	€ -	4	**€ 4.443,64**
Lusernetta	0	€ -	0	€ -	0	**€ -**
Macello	1	€ 957,60	0	€ -	1	**€ 957,60**
Osasco	0	€ -	0	€ -	0	**€ -**
Pinerolo	22	€ 18.732,02	4	€ 11.665,93	26	**€ 30.397,95**
Piscina	2	€ 2.477,50	0	€ -	2	**€ 2.477,50**
Prarostino	0	€ -	0	€ -	0	**€ -**
Roletto	0	€ -	0	€ -	0	**€ -**
Rorà	0	€ -	0	€ -	0	**€ -**
S.Pietro Val L.na	0	€ -	0	€ -	0	**€ -**
S.Secondo di P.Lo	0	€ -	0	€ -	0	**€ -**
Scalenghe	1	€ 685,13	0	€ -	1	**€ 685,13**
Torre Pellice	1	€ 383,04	0	€ -	1	**€ 383,04**
Vigone	0	€ -	0	€ -	0	**€ -**
Villafranca P.te	0	€ -	0	€ -	0	**€ -**
Villar Pellice	2	€ 7.752,22	0	€ -	2	**€ 7.752,22**
Virle P.te	1	€ 3.231,41	0	€ -	1	**€ 3.231,41**
TOTALE	**46**	**€ 60.666,58**	**5**	**€ 13.889,58**	**51**	**€ 74.556,16**

Adozioni Nazionali ed internazionali

Nel 2018 è proseguita la collaborazione con tutti gli enti gestori afferenti all'ASL TO3 e il Servizio di Psicologia infantile della stessa ASL, che ha visto consolidare il ruolo del C.I.S.S. quale ente capofila dell'attività relativa alle adozioni nazionali.
Ad aprile è stato organizzato l'annuale corso di formazione che ha coinvolto n. 23 coppie che si è tenuto a Pinerolo nella sede del Centro Diurno GEA in via Dante.
Si segnalano le collaborazioni promosse nell'anno con:

- ✓ il Gruppo Volontari per l'affidamento e l'adozione di Luserna San Giovanni con scambi di informazione ed eventi formativi;
- ✓ l ' Università Cattolica del Sacro Cuore di Milano per una ricerca sulla qualità delle relazioni familiari e il benessere in famiglie adottive con figli adolescenti che ha coinvolto n. 33 famiglie del Distretto del Pinerolese.

Entrambe le esperienze sono state molto positive, il raccordo con l'Associazione favorisce la promozione di una cultura di accoglienza in partners con le stesse famiglie. La ricerca universitaria permetterà invece di approfondire una problematica emergente anche nel nostro territorio, l'aumento delle **crisi adottive**, dei fallimenti, e di riflettere sulle cause e sui dispositivi opportuni di aiuto. E' un fenomeno in diffusione e la Regione Piemonte ha attivato un gruppo di lavoro per individuare le più adeguate strategie di intervento.

Nel grafico seguente è indicato il n. di coppie che hanno presentato disponibilità all'adozione del 2018 e la tendenza nei vari anni.

Grafico n° 23 - Andamento numero coppie residenti nel CISS che hanno presentato disponibilità all'adozione

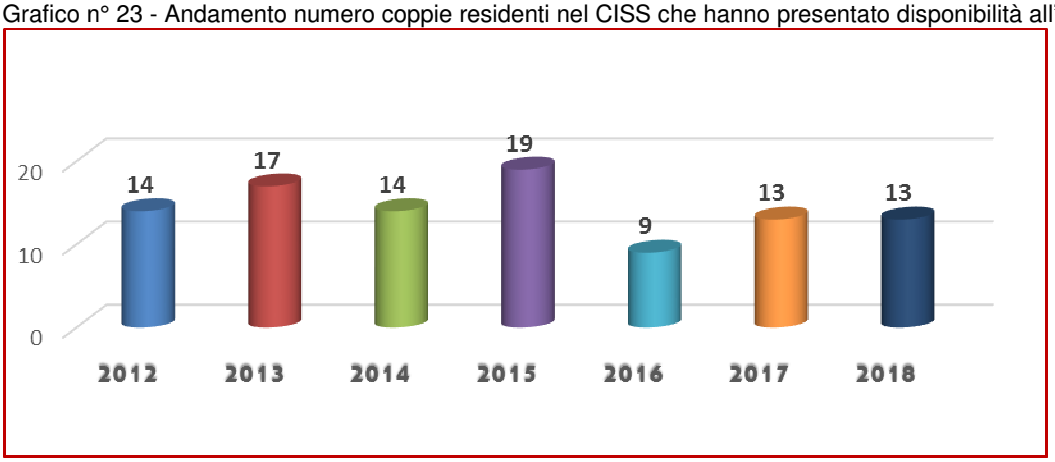

Grafico n° 24 - Andamento numero coppie residenti nell'ASL TO3 che hanno presentato disponibilità all'adozione

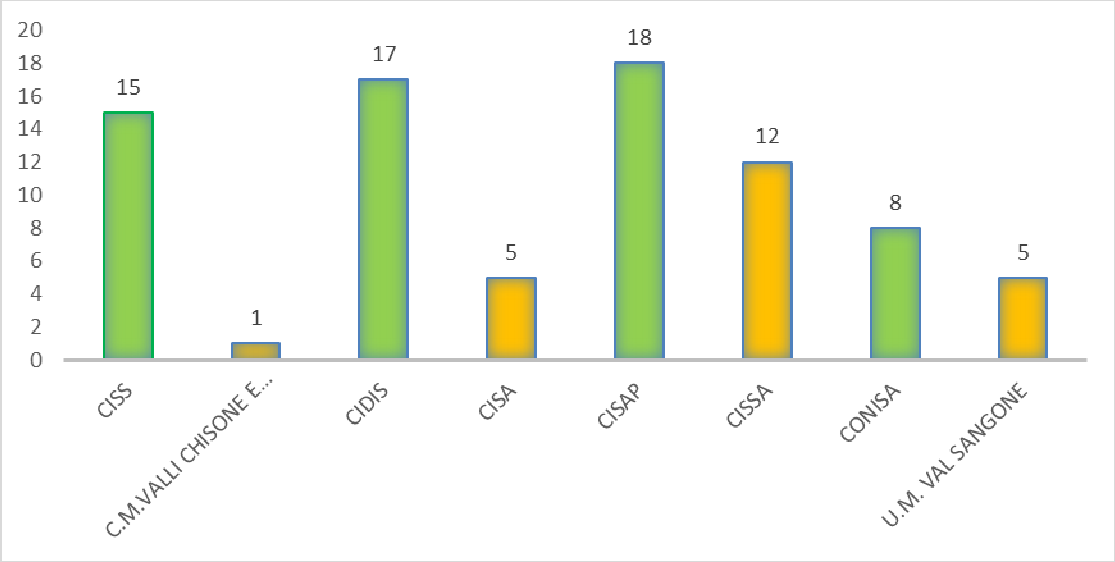

Grafico n° 25 - Percentuale numero di coppie residenti nel territorio ASL TO3 che hanno presentato diponibilità all'adozione suddivise paer Ente gestore

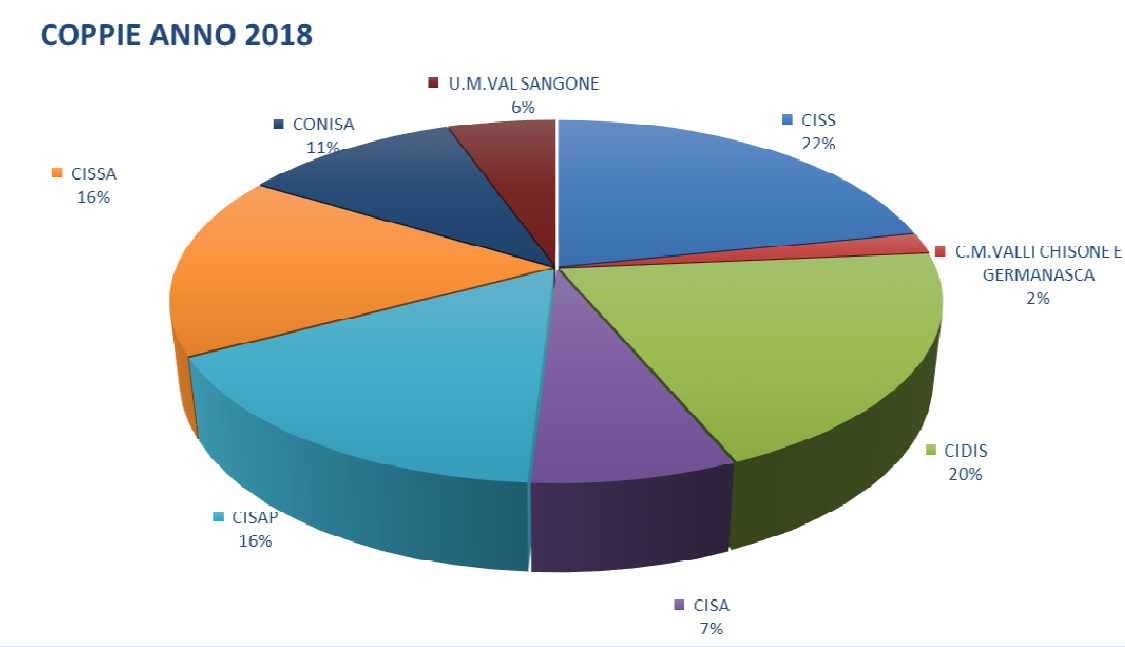

Grafico n° 26 - Numero di minori in adozione a famiglie del territorio ASL TO3 suddivise per Ente gestore

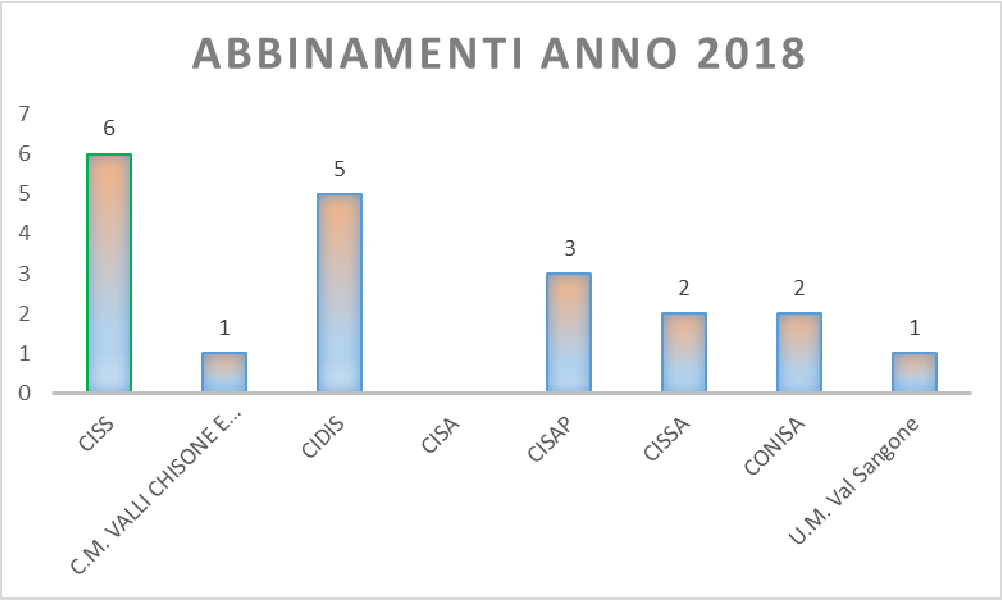

Grafico n° 27 - Percentuale abbinamenti suddiviso per Ente gestore

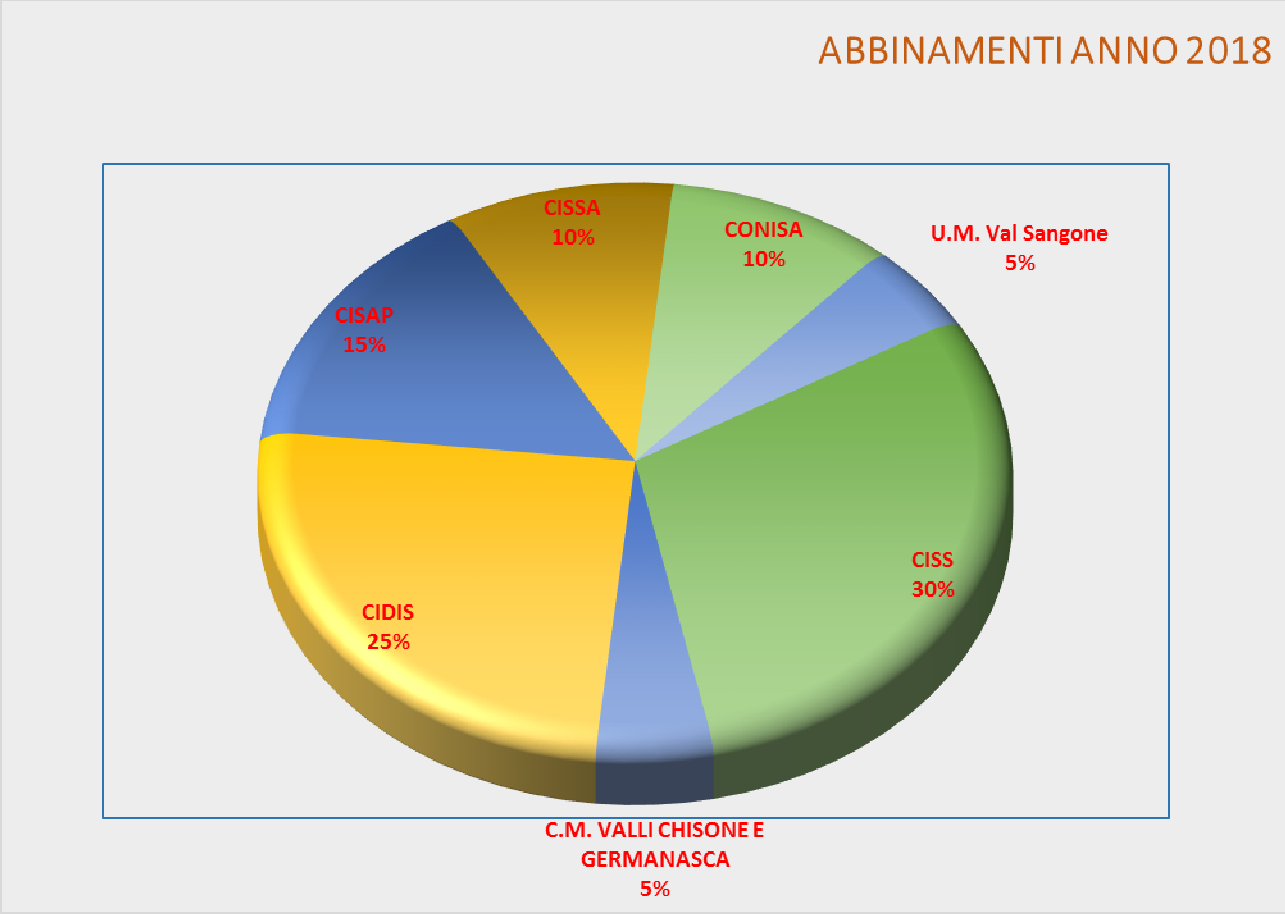

Grafico n° 28 - Numero dei minori in carico all'equipe adozioni suddivisi per Ente gestore

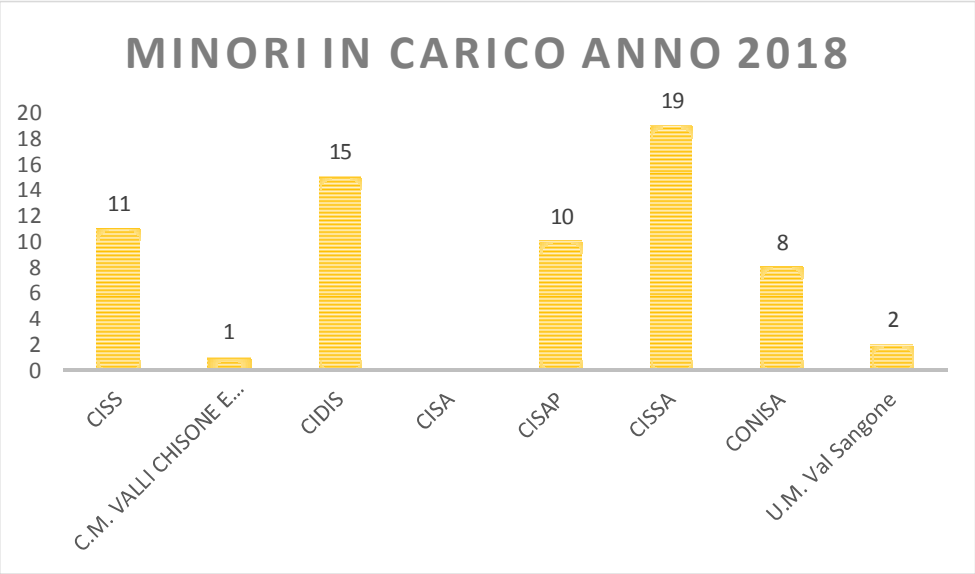

Grafico n° 29 - Percentuale minori in carico all'equipe adozioni suddivisi per Ente gestore

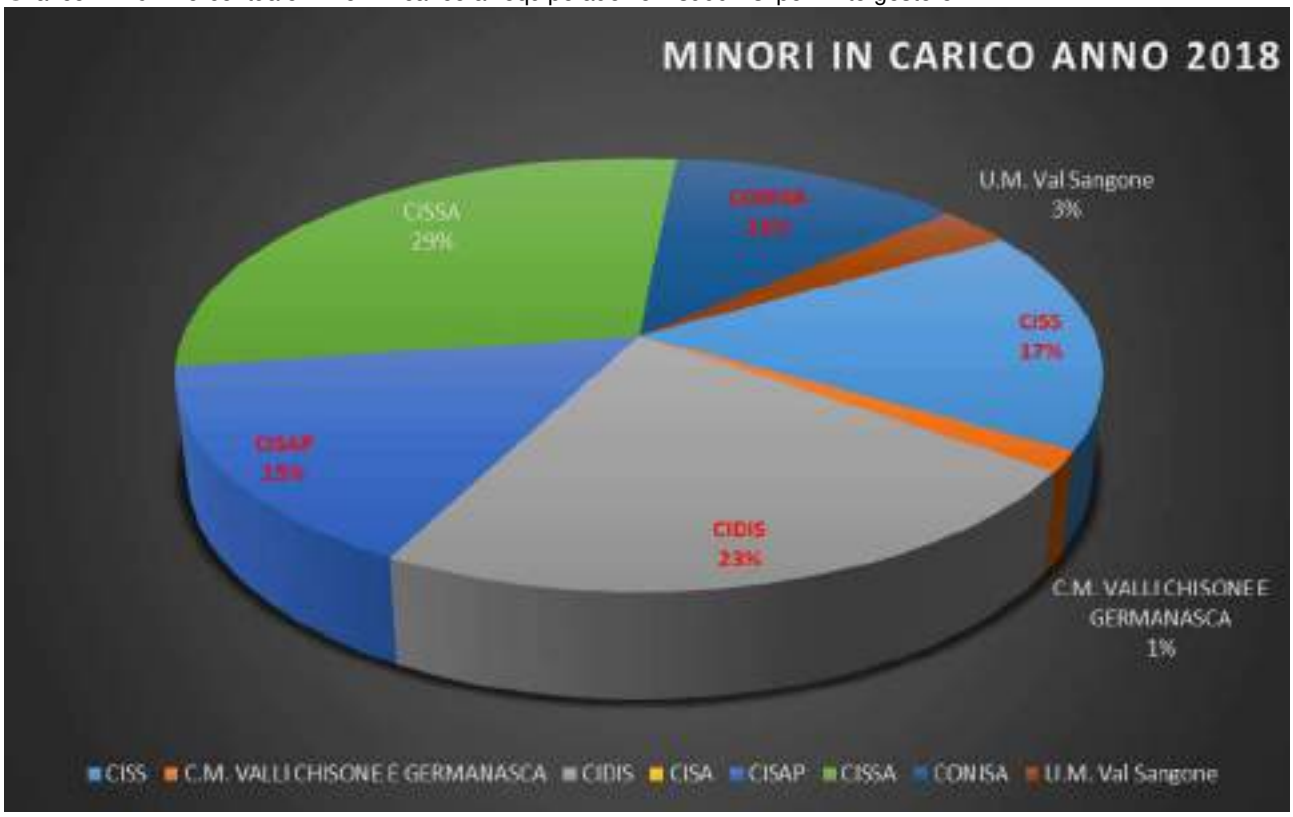

OBIETTIVI 2018

PROGETTO	OBIETTIVO PIANO PROG. TRIENNALE	3 - OBIETTIVO PEG ANNUALE	SERVIZI INTERESSATI	UTENTI INTERESSATI	RETE DI COLLABORAZIONI	IMPATTO ATTESO
3. Residenzialità bambini e famiglie	**Garantire l'inserimento in comunità alloggio di minori e mamme con figli nelle situazioni più gravi e in ossequio ai dispositivi giudiziari e nei limiti delle risorse disponibili**	**GARANTIRE L'INSERIMENTO IN STRUTTURE RESIDENZIALI DI MINORI E DONNE CON FIGLI IN SITUAZIONI DI RISCHIO**	uffici della direzione responsabili di area responsabili di progetto assistenti sociali educatori OSS uffici amministrativi	minori e loro famiglie donne con figli	Famiglie Autorità giudiziaria Cooperative Comunità alloggio ASL TO 3 e commissione di vigilanza Associazioni di volontariato Consulenti esterni Avvocati	**CREARE CONDIZIONI PER UNA CRESCITA SERENA DEI BAMBINI E FAVORIRE L'AUTONOMIA DELLE MAMME**

Indicatore	Descrizione	Unità misura	Valore attuale (a)	Valore atteso (b)	Valore consuntivo (c)	Scostamento (d=c-b)
			2017	2018	2018	
NUMERO DIMISSIONI MINORI E MAMME INSERITI IN COMUNITA' ALLOGGIO	L'inserimento in strutture residenziale è l'intervento residuale del servizio perchè si lavora sul sostegno genitoriale per permettere la premanenza nella prorpia casa. La totalità degli inserimneti in comunità alloggio è disposta dall'autorità giudiziaria. Questo tipo di progetti sono costantemente monitorati dal servizio sociale per valutare le migliori condizioni, la decisione in merito alla chiusura del progetto residenziale rimane in capo all'autorità giudiziaria.	n.		da 2 a 3	2	

Report 2018

Residenzialità Bambini e famiglie

Tab. n° 38 -

COMUNITA' MINORI						
COMUNE	utenti minori	costi minori	utenti minori disabili	costi minori disabili	TOTALE MINORI	TOTALE COSTI RESIDENZIALITA'
Cavour	1	€ 28.812,00			**1**	**€ 28.812,00**
Cumiana			1	€ 16.769,05	**1**	**€ 16.769,05**
Pinerolo	6	€ 59.279,97	5	€ 32.563,70	**11**	**€ 91.843,67**
S.Pietro Val L.na	1	€ 440,00			**1**	**€ 440,00**
S.Secondo di P.Lo	1	€ 8.255,38			**1**	**€ 8.255,38**
Torre Pellice			1	€ 8.041,68	**1**	**€ 8.041,68**
Vigone			1	€ 14.149,50	**1**	**€ 14.149,50**
Villafranca P.te			1	€ 21.376,50	**1**	**€ 21.376,50**
TOTALE	**9**	**€ 96.787,35**	**9**	**€ 92.900,43**	**18**	**€ 189.687,78**

Residenzialità Madri/figli e giovani adulti

Tab. n° 39 -

COMUNITA' MADRE BIMBI									
COMUNE	n. donne	costo donne	n. minori	costi minori	n. minori disabili	costi minoridisabili	n. minori adulti	costi minori adulti	TOTALE COSTI
Airasca	1	€ 12.595,39	1	€ 12.595,38					€ 25.190,77
Cantalupa	1	€ 17.290,00	3	€ 53.550,00					€ 70.840,00
Cumiana	1	€ 16.367,52	1	€ 17.574,27					€ 33.941,79
Luserna S.G.	1	€ 4.000,00	1	€ 6.002,00					€ 10.002,00
Pinerolo	12	€ 105.710,91	16	€ 167.722,79	3	€ 31.270,00	1	€ 700,00	€ 305.403,70
San Secondo	1	€ 900,00	2	€ 1.800,00					€ 2.700,00
Scalenghe	1	€ 759,00	1	€ 2.321,00					€ 3.080,00
Torre Pellice	1	€ -	1	€ 30.088,95					€ 30.088,95
Villafranca P.te	1	€ 7.220,00	1	€ 4.270,00					€ 11.490,00
TOTALE	**19**	**€ 164.842,82**	**26**	**€ 295.924,39**	**3**	**€ 31.270,00**	**1**	**€ 700,00**	**€ 492.737,21**

Il 2018 ha visto un incremento importante degli inserimenti in strutture residenziale sia per quanto riguarda i minori che le donne con figli minori. Tutti gli inserimenti sono stati disposti per esigenze straordinarie ed urgenti di tutela e protezione e con provvedimenti dell'autorità giudiziaria.
L'inserimento comporta sempre un progetto sociale articolato e complesso che, per la problematicità e complessità dei problemi che affronta, deve poter prevedere l'apporto di figure specialistiche della sanità sia dei servizi per i minori (NPI e Psicologia) che di quelli per gli adulti (SerD, Salute mentale) e il raccordo con l'autorità giudiziaria che assume determinazioni in merito all'evoluzione degli inserimenti. Sinergia e sincronia di tempi di valutazione e di lavoro non sempre facilmente raggiungibili. L'esito dei percorsi dipende anche oltre che dalla gravità del problema che lo ha determinato anche dalla collaborazione e adesione delle persone ai percorsi di cura e delle loro risorse personali, di rete. Importante è l'investimento dell'ente per il pagamento delle rette e i servizi integrativi (ad esem. per la realizzazione di Incontri Protetti).

Report 2018

Centri diurni

Tab.n° 40 - Interventi e costi Centri Diurni anno 2018

COMUNE	minori	costi minori	minori disabili	costo minori disabili	TOTALE MINORI	Costo complessivo
Airasca	1	€ 300,00			1	**€ 300,00**
Angrogna					0	**€ -**
Bibiana					0	**€ -**
Bobbio Pellice					0	**€ -**
Bricherasio					0	**€ -**
Buriasco					0	**€ -**
Campiglione F.le					0	**€ -**
Cantalupa					0	**€ -**
Cavour					0	**€ -**
Cercenasco					0	**€ -**
Cumiana			2	€ 1.747,99	2	**€ 1.747,99**
Frossasco					0	**€ -**
Garzigliana					0	**€ -**
Luserna S.G.	3	€ 1.494,00			3	**€ 1.494,00**
Lusernetta					0	**€ -**
Macello	1	€ 762,00			1	**€ 762,00**
Osasco					0	**€ -**
Pinerolo	44	€ 29.178,21	11	€ 35.071,12	55	**€ 64.249,33**
Piscina					0	**€ -**
Prarostino					0	**€ -**
Roletto					0	**€ -**
Rorà					0	**€ -**
S.Pietro Val L.na					0	**€ -**
S.Secondo di P.Lo	1	€ 1.792,64	1	€ 1.450,00	2	**€ 3.242,64**
Scalenghe					0	**€ -**
Torre Pellice	3	€ 400,00			3	**€ 400,00**
Vigone	1	€ 250,00	1	€ 2.042,63	2	**€ 2.292,63**
Villafranca P.te			1	€ 3.405,95	1	**€ 3.405,95**
Villar Pellice					0	**€ -**
Virle P.te					0	**€ -**
TOTALE	**54**	**€ 34.176,85**	**16**	**€ 43.717,69**	**70**	**€ 77.894,54**

Educativa Territoriale Minori

Con decorrenza 1.10.2018 il servizio è stato aggiudicato all'ATI Chronos/La Tartavolante nell'ambito della gara per i *Servizi Domiciliari Educativi* più sopra citata. In analogia a quanto accaduto per l' Assistenza Domiciliare, questo ha permesso di offrire una certa continuità dell'intervento alle famiglie e ai bambini. Importanti cambiamenti dal punto di vista organizzativo e

di relazione con il servizio sociale professionale sono invece stati introdotti dal nuovo capitolato, aspetti su cui si è iniziato un un lavoro di raccordo e di confronto

Tab.n° 41 - Interventi e costi educativa territoriale anno 2018

COMUNE	TOTALE MINORI	TOTALE COSTI MINORI	MINORI HCP	COSTO MINORI HCP	TOTALI MINORI DISABILI	TOTALE COSTI MINORI DISABILI	TOTALE MINORI	TOTALE COSTI EDUCATIVA TERRITORIALE
Airasca	2	€ 13.919,58			0	€ -	2	**€ 13.919,58**
Angrogna	0	€ 1.388,52			0	€ 2.226,42	0	**€ 3.614,94**
Bibiana	2	€ 4.754,69	1	€ 3.501,44	1	€ 4.385,04	4	**€ 12.641,17**
Bricherasio	0	€ -			1	€ 6.047,21	1	**€ 6.047,21**
Buriasco	0	€ -			2	€ 10.115,96	2	**€ 10.115,96**
Campiglione F.le	0	€ -			0	€ 1.771,56	0	**€ 1.771,56**
Cavour	1	€ 2.100,70			1	€ 6.349,09	2	**€ 8.449,79**
Cumiana	3	€ 11.840,56			1	€ 1.845,73	4	**€ 13.686,29**
Frossasco	0	€ -			1	€ 5.700,08	1	**€ 5.700,08**
Luserna S.G.	11	€ 38.919,28			7	€ 16.904,43	18	**€ 55.823,71**
Osasco	0	€ 2.601,56			0	€ -	0	**€ 2.601,56**
Pinerolo	10	€ 47.380,64			15	€ 86.084,35	25	**€ 133.464,99**
Piscina	0	€ -	1	€ 2.991,44	1	€ 2.991,44	2	**€ 5.982,88**
Prarostino	0	€ -			1	€ 1.845,73	1	**€ 1.845,73**
S.Secondo di P.Lo	1	€ 4.491,11			2	€ 13.219,61	3	**€ 17.710,72**
Scalenghe	1	€ 4.491,11			0	€ -	1	**€ 4.491,11**
Torre Pellice	3	€ 13.587,29			0	€ -	3	**€ 13.587,29**
Vigone	0	€ -			1	€ 6.035,24	1	**€ 6.035,24**
Villafranca P.te	1	€ 6.190,85			1	€ 7.522,38	2	**€ 13.713,23**
Villar Pellice	1	€ 3.146,34			2	€ 3.911,85	3	**€ 7.058,19**
TOTALE	**36**	**€ 154.812,23**	**2**	**€ 6.492,88**	**37**	**€ 176.956,12**	**75**	**€ 338.261,23**

Il Cerchio Magico

Nell'autunno è' stata avviata la co progettazione per la realizzazione di un servizio diurno ad alta intensità educativa che, partendo dall'esperienza maturata negli ultimi anni dal servizio denominato Il Cerchio Magico, possa rispondere alle esigenze di minori in situazione di grave rischio psico sociale in alternativa all'allontanamento e all'inserimento in strutture residenziali.
Questa modalità è stata individuata per permettere il coinvolgimento delle realtà del territorio e la valorizzazione di risorse messe a disposizione dallo stesso privato sociale.
I servizi sanitari specialistici per i minori sono stati coinvolti nelle fasi del processo. Il processo di co progettazione si concluderà entro il primo semestre 2019 con l'aggiudicazione del servizio per n. 3 anni alla cooperativa che è si è presentata e che è stata ritenuta idonea.
La spesa relativa a questi interventi è suddivisa al 50% con l'ASL TO3, tutti i progetti individualizzati sono predisposti dal servizio sociale con i servizi di NPI e/o di Psicologia infantile e validati dalla commissione UMVD minoriTab. n° 34 -

Tab. n° 42 - Numero minori suddivisi per comune di residenza e costo

COMUNE	totale minori	costo
Airasca	1	€ 3.891,18
Bricherasio	1	€ 3.891,18
Cantalupa	2	€ 7.782,35
Cavour	1	€ 3.891,18
Frossasco	1	€ 3.891,18
Pinerolo	7	€ 27.238,24
Vigone	4	€ 11.673,53
Villafranca P.te	1	€ 3.891,18
TOTALE	**18**	**€ 66.150,00**

Interventi educativi per disabili sensoriali

Il Consorzio ha richiesto alla Città di Torino di poter continuare ad usufruire del Registro di Accreditamento delle Agenzie educative che svolgono interventi specialistici in favore di disabili sensoriali, Registro già istituito nel 2003 dalla Provincia di Torino Questo per permettere ai cittadini del CISS di scegliere l'intervento educativo specialistico più adatto ai bisogni dei propri figli tra agenzie educative selezionate e valutate.
Nel corso del 2018 il CISS ha partecipato con proprio personale ai lavori della Commissione di valutazione istituita dalla Città di Torino per l'aggiornamento per il triennio 2019-2021 dei soggetti iscritti nel Registro di Accreditamento – Sezioni A e B – per la gestione del Servizio Educativo a favore di disabili sensoriali.

Tab. n° 43 -

Tab. n° 35 - interventi specialistici per disabili, ciechi, sordi e pluriminoratiEducativa specialistica per disabili sensoriali						
COMUNE	n. minori non vedenti	n. minori non udenti	n. minori pluriminorati non vedenti	n. minori pluriminorati non udenti	**totale minori disabili**	**costo minori disabili**
Bricherasio	2					**€ 9.840,00**
Cavour		2				**€ 13.660,00**
Frossasco	1	1				**€ 14.700,00**
Luserna S.G.	1	1				**€ 15.505,58**
Osasco	1					**€ 6.770,00**
Pinerolo	2	3	1			**€ 42.289,00**
Scalenghe		1				**€ 7.345,00**
Torre Pellice	1					**€ 2.220,00**
Vigone	1					**€ 6.610,00**
Vilrle Piemonte				1		**€ 4.330,00**
TOTALE	9	8	1	1	**19**	**€ 123.269,58**

OBIETTIVI 2018

PROGETTO	OBIETTIVO PIANO PROG. TRIENNALE		SERVIZI INTERESSATI	UTENTI INTERESSATI	RETE DI COLLABORAZIONI	IMPATTO ATTESO
5. Assistenza integrazione scolastica	**-Definizione del nuovo accordo di programma - Gestione gara d'appalto per affidamento del servizio sul territorio consortile -Studio per l'avvio di una sperimentazione che introduca nel servizio un intervento educativo anche di gruppo.**	**RIDEFINIZIONE DELL'ACCORDO DI PROGRAMMA E REALIZZAZIONE GARA D'APPALTO PER LA GESTIONE DEL SERVIZIO SU TUTTO IL TERRITORIO DEL CONSORZIO**	direzione responsabili di area e progetto amministrativi commissione multidisciplinare integrata	studenti disabili di tutte le scuole	Comuni Asl TO 3 Scuole Cooperative Città metropolitana Regione Famiglie Associazioni di volontariato	**MIGLIORAMENTO DELLA QUALITA' DI VITA DEGLI STUDENTI DISABILI**

Indicatore	Descrizione	Unità misura		Valore atteso (b)	Valore consuntivo (c)	Scostamento (d=c-b)
			2017	2018	2018	
RINNOVO DELL ACCORDO DI PROGRAMMA E APPALTO DEL SERVIZIO CISS ED EX COMUNITA' MONTANA VAL PELLICE	Rinnovo dell' accordo di programma con i Comuni, la Città metropolitana, l'ASL e le scuole. Gli appaltI del servizio sia del territorio della val Pellice che del pinerolese scadono al termine dell'anno scolastico 2017 e 2018 e si rende necessario predisporre un capitolato tecnico-gestionale per un unico territorio, garantendo l'avvio del servizio per il primo settembre.	TEMPI		entro agosto	appalto realizzato entro agosto e accordo di programma approvato a novembre 2018	

Report 2018

Assistenza e integrazione scolastica

Il 2018, (a.s. 2017-2018 per gennaio-giugno e a.s. 2018-2019 per settembre-dicembre), è stato un anno di cambiamenti e di avvio di nuovi progetti all'interno del Servizio le cui basi sono state poste nel **Capitolato** per il rinnovo **dell'Appalto di gestione** dello stesso in scadenza al 31 luglio 2018.
Il Servizio, in seguito ai risultati della gara d'appalto ad evidenza pubblica, è stato aggiudicato alla Cooperativa Mafalda (con un mandato di tre anni prorogabili per altri tre più sei mesi)
L'articolazione del servizio è stata in parte modificata per accogliere le esigenze emerse negli anni di valorizzazione dell'aspetto educativo dei progetti di inclusione degli alunni disabili. Accanto alla figura professionale consueta (l'assistente all'inclusione con ore individuali sul singolo alunno), è stato prevista la figura dell'**educatore professionale** per la realizzazione di alcuni **progetti** che comprendono l'attivazione di interventi educativi di inclusione **rivolti a singoli e/o gruppi di alunni.**
Sono stati altresì attivati degli interventi educativi con la Cooperativa Altramente di Torino a favore di un alunno; interventi di Comunicazione Aumentativa Alternativa con la Diaconia Valdese - Uliveto- di Torre Pellice a favore di alcuni alunni delle Scuole Superiori. Con il Centro autismo BUM di Pinerolo sono stati proposti due interventi con attività specifiche a favore di una alunna frequentatane il Liceo Porporato e di un alunno frequentante l'I.I.S. M.Buniva .
E' stato avviato nel mese di maggio 2018 un laboratorio socio-affettivo, rivolto alle due classi prime della scuola secondaria di primo grado dell'Istituto Comprensivo di Torre Pellice, condotto da due educatrici professionali del Ciss con formazione specifica: la proposta è stata accolta positivamente dagli insegnanti e dai ragazzi , si è pensato pertanto di continuare l'esperienza nel nuovo anno scolastico.
Con i Servizi per la disabilità adulti (Centri Diurni, Educativa Territoriale adulti, Inserimenti lavorativi, ecc…) si sono attivate delle collaborazioni e degli interventi nelle Scuole Superiori (progetti di alternanza scuola-lavoro, progetti di continuità sul "fine percorso scolastico", laboratori).
Tutti i progetti/interventi di supporto all'inclusione scolastica sono stati esaminati dalla **Commissione Tecnica Integrata Multidisciplinare**, Commissione che si è riunita nell'arco dell'anno 8 volte e che, anche quest'anno, ha svolto il suo compito di accogliere e valutare le richieste d'intervento inoltrate dalle scuole con un confronto arricchente grazie anche alle risorse professionali e personali che la compongono (rappresentanti dei Comuni, del C.I.S.S., della cooperativa Mafalda, del Servizio di N.P.I., delle Scuole, della Città Metropolitana). Alcuni rappresentanti della Commissione il 22 novembre 2018 hanno partecipato come relatori al Convegno sull'Autismo organizzato dalla Diaconia Valdese Centro Autismo BUM di Pinerolo.

Sono terminati i lavori per il rinnovo **dell'Accordo di Programma** (di cui alla L. 104/92) Il CISS, come ente referente, ha recepito le singole parti riviste dagli enti firmatari ed ha aggiornato la parte introduttiva del documento. L'Accordo avente durata triennale, è stato approvato dall'Assemblea dei Sindaci con delibera n. 20 del 11.10.2018.

Il Servizio è svolto dalla cooperativa Mafalda in favore, per il periodo settembre-dicembre 2018 (anno scolastico 2018-2019), di n. **183** alunni residenti in **26** dei 30 Comuni consorziati.

Tab. n° 44 - N. di alunni suddivisi per Comune di residenza e ordine di scuola

Comuni	asili nido	Scuole infanzia-primaria e secondaria di 1°grado	Scuole Superiori
Airasca		7	0
Angrogna		1	1
Bibiana		2	3
Bobbio Pellice		1	0
Bricherasio		8 (+2 mese di dicembre)	3
Buriasco		3	0
Campiglione Fenile		1	0
Cantalupa		3	1
Cavour		11	4
Cercenasco		4	1
Cumiana		9	3
Frossasco		3	1
Luserna S.Giovanni		8	2
Macello		2	0
Pinerolo	1	40	12
Piscina		4	1
Prarostino		3	0
riletto		0	1
San Pietro Val Lemina		2	0
San Secondo di Pinerolo		1	0
Scalenghe		3	0
Torre Pellice		4	0
Vigone		10	3
Villafranca Piemonte		10	0
Villar Pellice		3	0
Virle Piemonte		0	1
TOTALE	1	145	37

La **Città Metropolitana** ha continuato a provvedere all'intera spesa del servizio erogato in favore di alunni frequentanti le scuole superiori ed ha erogato in favore del consorzio un contributo relativo al 18% della spesa sostenuta per gli alunni frequentanti le scuole dell'obbligo.

Il servizio è complesso ed articolato. Gli alunni sono distribuiti nelle numerose sedi scolastiche del territorio. L'intervento è svolto in una fascia oraria concentrata e gli operatori coinvolti, seppur con contratti part time per rispondere alle esigenze di orario, sono stati circa settanta.

A titolo esemplificativo si riporta nella tabella successiva il numero degli alunni in carico nelle diverse scuole suddivisi in base alle 21 Direzioni scolastiche delle scuole frequentate, alla data del 31.12.2018 (a.s. 2018/2019). I plessi scolastici interessati sono stati invece n. 64.

Tab. n° 45 - N. alunni suddivisi per scuola frequentata

Direzioni/Dirigenze Didattiche	n. bambini/alunni
Asili nido Pinerolo	1
Istituto Comprensivo Pinerolo 1	12
Istituto Comprensivo Pinerolo 2	11
Istituto Comprensivo Pinerolo 3	15
Istituto Comprensivo Pinerolo 4	20
Istituto Comprensivo Pinerolo 5	14
Istituto Comprensivo di Airasca	9
Istituto Comprensivo di Bricherasio	6
Istituto Comprensivo di Cavour	19
ASILO Infantile di Villafranca P.te	2
Istituto Comprensivo di Luserna San Giovanni	11
Istituto Comprensivo di Piossasco	1
Istituto Comprensivo di Torre Pellice	9
Scuola elementare Mauriziana	1
Istituto Comprensivo di Vigone	14
Istituto Comprensivo di Vinovo	1
I.I.S."M. BUNIVA" di Pinerolo	8
I.I.S."I. PORRO" di Pinerolo	10
I.I.S. "A.PREVER" di Pinerolo	10
Liceo "M.CURIE" di Pinerolo	2
Liceo "G.F PORPORATO" di Pinerolo	7
TOTALE	**183**

Nel periodo estivo, alcuni Comuni hanno richiesto al C.I.S.S. di poter usufruire dell'intervento degli operatori della cooperativa per favorire la partecipazione alle iniziative estive (**Estate Ragazzi**) con la proroga del Servizio in favore di alcuni alunni che durante l'anno scolastico avevano usufruito dell'AIS. Si riportano nella tabella successiva i dati al riguardo:

Tab. n° 46 - Riepilogo interventi estivi anno 2018 suddiviso per numero di alunni, numero di ore e spesa

Comune	N° alunni	Totale ore svolte a favore degli alunni	SPESA
Cavour	11	441,5	€ 7.934,28
Cumiana	4	419,5	€ 7.538,92
Macello	1	73	€ 1.311,90
Pinerolo	22	1618	€ 29.077,40
San Pietro Val Lemina	1	83	€ 1.491,61
San Secondo di Pinerolo	1	63,5	€ 1.141,17
Vigone	2	182	€ 3.270,76
TOTALE	42	2.880,50	€ 51.766,04

I Comuni di Bricherasio (per un alunno) e di Piscina (per tre alunni) hanno gestito autonomamente gli interventi con modalità di incarico diverse.

Tab. n° 47 - Assistenza Integrazione Scolastica Anno 2018 -2019

	ASSISTENZA INTEGRAZIONE SCOLASTICA																			
	PERIODO GENNAIO/GIUGNO A.S. 2017-2018						CENTRI ESTIVI		PERIODO SETTEMBRE/DICEMBRE A.S. 2018-2019						COSTO ANNO 2018					
	N.	COSTO SUPERIORI GENNAIO/GIUGNO 2018	N.	COSTO SCUOLA OBBLIGO GENNAIO/GIUGNO 2018	N.	TOTALE INTEGRAZIONE SCOLASTICA GENNAIO/GIUGNO 2018	N.	CENTRI ESTIVI	N.	COSTO SUPERIORI SETTEMBRE/DICEMBRE 2018	N.	COSTO SCUOLA OBBLIGO SETTEMBRE/DICEMBRE 2018	N.	TOTALE INTEGRAZIONE SCOLASTICA SETTEMBRE/DICEMBRE 2018	N.	COSTO SUPERIORI	N.	COSTO SCUOLA OBBLIGO	N.	COSTO TOTALE ANNO 2018 (COMPRENSIVO DI CENTRI ESTIVI)
AIRASCA			8	€ 20.706,30	8	€ 20.706,30					7	€ 14.184,55	7	€ 14.184,55	0	€ 0,00	8	€ 34.890,85	8	€ 34.890,85
ANGROGNA			1	€ 3.405,04	1	€ 3.405,04			1	€ 2.393,91	1	€ 1.532,94	2	€ 3.926,85	1	€ 2.393,91	1	€ 4.937,98	2	€ 7.331,89
BIBIANA	3	€ 6.729,57	3	€ 10.491,19	6	€ 17.220,76			3	€ 5.965,32	2	€ 5.345,89	5	€ 11.311,21	3	€ 12.694,89	3	€ 15.837,08	6	€ 28.531,97
BOBBIO P			2	€ 2.908,08	2	€ 2.908,08					1	€ 2.270,30	1	€ 2.270,30	0	€ 0,00	2	€ 5.178,38	2	€ 5.178,38
BRICHERASIO	4	€ 10.196,32	8	€ 23.246,27	12	€ 33.442,59			3	€ 5.060,30	10	€ 17.551,19	13	€ 22.611,49	4	€ 15.256,62	10	€ 40.797,46	14	€ 56.054,08
BURIASCO	1	€ 2.929,12	3	€ 9.018,74	4	€ 11.947,86					3	€ 6.102,65	3	€ 6.102,65	1	€ 2.929,12	3	€ 15.121,39	4	€ 18.050,51
CAMPIGLIONE			1	€ 4.325,32	1	€ 4.325,32					1	€ 2.862,14	1	€ 2.862,14	0	€ 0,00	1	€ 7.187,46	1	€ 7.187,46
CANTALUPA	2	€ 6.877,88	3	€ 9.350,04	5	€ 16.227,92			1	€ 1.926,81	3	€ 7.402,74	4	€ 9.329,55	2	€ 8.804,69	3	€ 16.752,78	5	€ 25.557,47
CAVOUR	5	€ 13.727,95	12	€ 36.249,82	17	€ 49.977,77	11	€ 7.934,28	4	€ 7.570,99	11	€ 25.303,21	15	€ 32.874,20	5	€ 21.298,94	12	€ 61.553,03	28	€ 90.786,25
CERCENASCO	1	€ 2.762,27	4	€ 15.773,60	5	€ 18.535,87			1	€ 2.384,18	4	€ 7.790,83	5	€ 10.175,01	1	€ 5.146,45	4	€ 23.564,43	5	€ 28.710,88
CUMIANA	2	€ 9.176,68	10	€ 23.485,54	12	€ 32.662,22	4	€ 7.538,92	3	€ 6.500,54	9	€ 16.095,87	12	€ 22.596,41	3	€ 15.677,22	10	€ 39.581,41	17	€ 62.797,55
FROSSASCO	1	€ 3.262,82	3	€ 10.049,46	4	€ 13.312,28			1	€ 2.783,17	3	€ 6.539,25	4	€ 9.322,42	1	€ 6.045,99	3	€ 16.588,71	4	€ 22.634,70
GARZIGLIANA					0	€ 0,00							0	€ 0,00	0	€ 0,00	0	€ 0,00	0	€ 0,00
LUSERNA S. G.	1	€ 4.773,73	11	€ 34.298,83	12	€ 39.072,56			2	€ 4.846,21	8	€ 24.808,40	10	€ 29.654,61	2	€ 9.619,94	11	€ 59.107,23	13	€ 68.727,17
LUSERNETTA					0	€ 0,00							0	€ 0,00	0	€ 0,00	0	€ 0,00	0	€ 0,00
MACELLO	2	€ 3.791,18	2	€ 5.374,43	4	€ 9.165,61	1	€ 1.311,90			2	€ 4.375,67	2	€ 4.375,67	2	€ 3.791,18	2	€ 9.750,10	5	€ 14.853,18
OSASCO					0	€ 0,00							0	€ 0,00	0	€ 0,00	0	€ 0,00	0	€ 0,00
PINEROLO	14	€ 36.419,38	42	€ 123.596,70	56	€ 160.016,08	22	€ 29.077,40	12	€ 23.499,12	41	€ 90.466,64	53	€ 113.965,76	14	€ 59.918,50	42	€ 214.063,34	78	€ 303.059,24
PISCINA			4	€ 12.736,67	4	€ 12.736,67			1	€ 973,13	4	€ 8.906,58	5	€ 9.879,71	1	€ 973,13	4	€ 21.643,25	5	€ 22.616,38
PRAROSTINO			2	€ 2.678,01	2	€ 2.678,01					3	€ 6.170,57	3	€ 6.170,57	0	€ 0,00	3	€ 8.848,58	3	€ 8.848,58
ROLETTO					0	€ 0,00			1	€ 2.627,46			1	€ 2.627,46	1	€ 2.627,46	0	€ 0,00	1	€ 2.627,46
RORA'					0	€ 0,00							0	€ 0,00	0	€ 0,00	0	€ 0,00	0	€ 0,00
SAN PIETRO V.L.			1	€ 2.926,49	1	€ 2.926,49	1	€ 1.491,61			2	€ 3.638,31	2	€ 3.638,31	0	€ 0,00	2	€ 6.564,80	3	€ 8.056,41
SAN SECONDO			2	€ 4.426,55	2	€ 4.426,55	1	€ 1.141,17			1	€ 2.212,09	1	€ 2.212,09	0	€ 0,00	2	€ 6.638,64	3	€ 7.779,81
SCALENGHE	1	€ 1.631,41	5	€ 9.543,30	6	€ 11.174,71					3	€ 4.550,31	3	€ 4.550,31	1	€ 1.631,41	5	€ 14.093,61	6	€ 15.725,02
TORRE PELLICE			5	€ 13.997,46	5	€ 13.997,46					4	€ 7.354,23	4	€ 7.354,23	0	€ 0,00	5	€ 21.351,69	5	€ 21.351,69
VIGONE	2	€ 4.820,08	9	€ 22.031,50	11	€ 26.851,58	2	€ 3.270,76	3	€ 5.751,23	10	€ 17.628,81	13	€ 23.380,04	3	€ 10.571,31	10	€ 39.660,31	15	€ 53.502,38
VILLAFRANCA			9	€ 26.605,29	9	€ 26.605,29					10	€ 20.122,26	10	€ 20.122,26	0	€ 0,00	10	€ 46.727,55	10	€ 46.727,55
VILLAR PELLICE			4	€ 11.754,41	4	€ 11.754,41					3	€ 8.522,26	3	€ 8.522,26	0	€ 0,00	4	€ 20.276,67	4	€ 20.276,67
VIRLE	1	€ 2.169,03			1	€ 2.169,03			1	€ 1.478,78			1	€ 1.478,78	1	€ 3.647,81	0	€ 0,00	1	€ 3.647,81
Altri Comuni e res.estero					0	€ 0,00							0	€ 0,00	0	€ 0,00	0	€ 0,00	0	€ 0,00
TOTALE PER INTERVENTO	**40**	**€ 109.267,42**	**154**	**€ 438.979,04**	**194**	**€ 548.246,46**	**42**	**€ 51.766,04**	**37**	**€ 73.761,15**	**146**	**€ 311.737,69**	**183**	**€ 385.498,84**	**46**	**€ 183.028,57**	**160**	**€ 750.716,73**	**248**	**€ 985.511,34**

Grafico n° 30 -

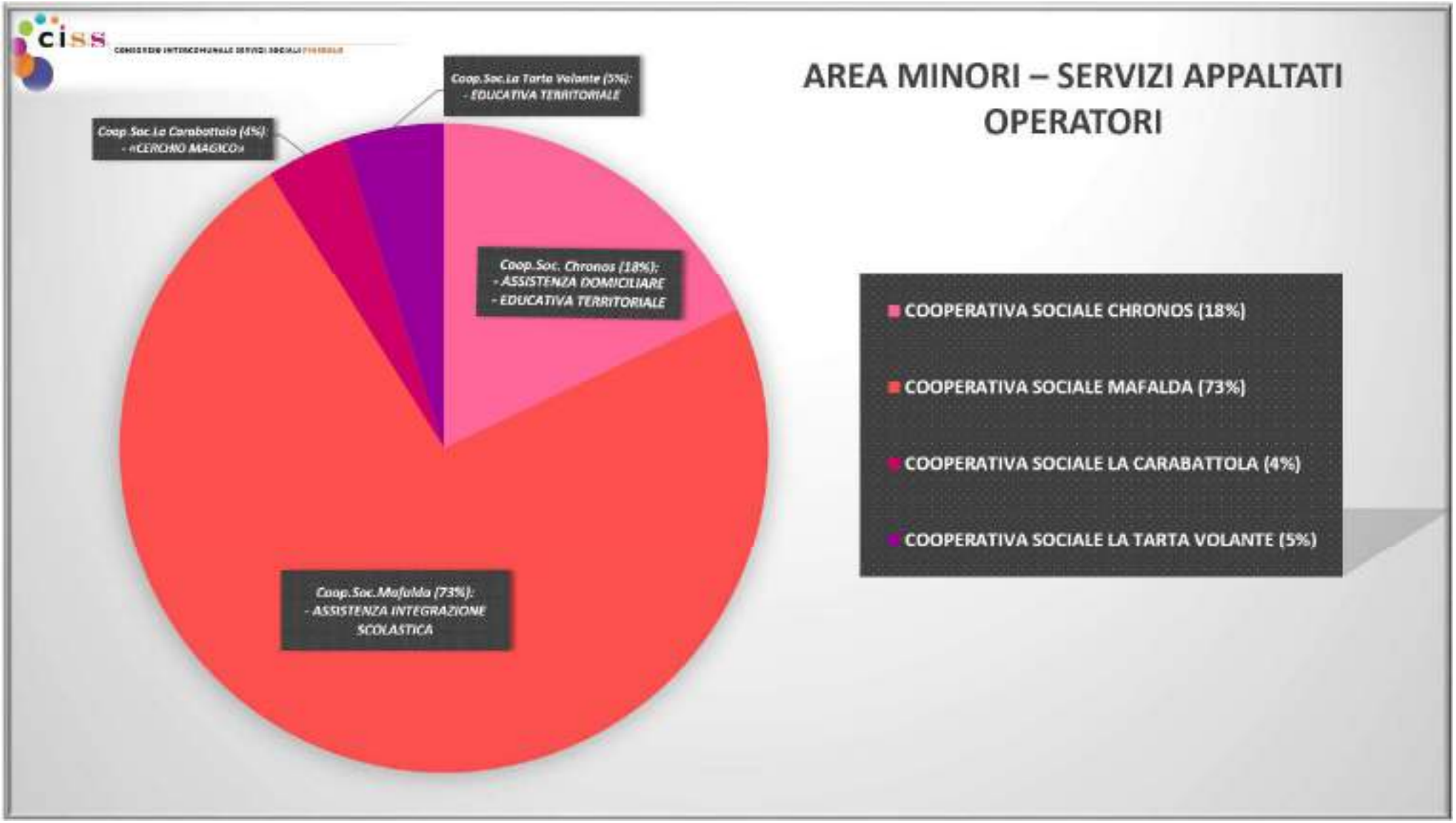
ciss
Coop.Soc.La Tarta Volante (5%):
- EDUCATIVA TERRITORIALE
Coop.Soc.La Carabattola (4%):
- «CERCHIO MAGICO»
Coop.Soc. Chronos (18%):
- ASSISTENZA DOMICILIARE
- EDUCATIVA TERRITORIALE
Coop.Soc.Mafalda (73%):
- ASSISTENZA INTEGRAZIONE SCOLASTICA
AREA MINORI – SERVIZI APPALTATI OPERATORI
COOPERATIVA SOCIALE CHRONOS (18%)
COOPERATIVA SOCIALE MAFALDA (73%)
COOPERATIVA SOCIALE LA CARABATTOLA (4%)
COOPERATIVA SOCIALE LA TARTA VOLANTE (5%)

Tab. n° 48 - ANNO 2018: RIEPILOGO SERVIZI ED INTERVENTI A FAVORE Di MINORI E FAMIGLIE

SERVIZI E INTERVENTI	TOTALE N. MINORI	TOTALE COSTO MINORI	TOTALE MINORI DISABILI	TOTALE COSTO MINORI DISABILI	TOTALE MINORI	SPESA COMPLESSIVA DISABILI
ASSISTENZA DOMICILIARE	100	€ 93.191,65	36	€ 98.629,78	**136**	**€ 191.821,43**
INTERVENTI ECONOMICI A SOSTEGNO DELLA DOMICILIARITA'			4	€ 41.400,00	**4**	**€ 41.400,00**
AFFIDI DIURNI / RESIDENZIALI	82	€ 117.675,30	70	€ 156.149,72	**152**	**€ 273.825,02**
EDUCATIVA TERRITORIALE	36	€ 154.812,23	39	€ 183.449,00	**75**	**€ 338.261,23**
EDUCATIVA SPECIALISTICA			19	€ 123.269,58	**19**	**€ 123.269,58**
CENTRI DIURNI	54	€ 34.176,85	16	€ 43.717,69	**70**	**€ 77.894,54**
INCONTRI PROTETTI	46	€ 60.666,58	5	€ 13.889,58	**51**	**€ 74.556,16**
CERCHIO MAGICO			18	€ 66.150,00	**18**	**€ 66.150,00**
COMUNITA' MINORI	9	€ 96.787,35	9	€ 92.900,43	**18**	**€ 189.687,78**
COMUNITA' MAMME E BIMBI	46	€ 461.467,21	3	€ 31.270,00	**49**	**€ 492.737,21**
ASSISTENZA INTEGRAZIONE SCOLASTICA			248	€ 985.511,34	**248**	**€ 985.511,34**
TOTALE	373	€ 1.018.777,17	467	€ 1.836.337,12	**840**	**€ 2.855.114,29**

CENTRO DI RESPONSABILITA' di I° livello: DIREZIONE - Monique JOURDAN

PROGRAMMA N. 5 Disabili

PROGETTI - SERVIZI

MISSIONE D.Lgs. 118/11	PROGRAMMA D.Lgs. 118/11	PROGETTI	FINALITA'	SERVIZI
12. Diritti sociali, politiche sociali e famiglia	**2. Interventi per la disabilità**	**1. Domiciliarità disabili**	Persona disabile: continuare a vivere nel proprio ambiente di vita Famiglia: avere un aiuto per la gestione di un familiare disabile	• Assistenza Domiciliare • Interventi economici a sostegno della domiciliarità
		2. Residenzialità disabili	Vivere in un contesto sicuro e protetto quando non si può rimanere a casa	• Comunità alloggio e gruppo appartamento a gestione indiretta • Inserimenti in strutture residenziali e ricoveri di sollievo gestiti da privati
		3. Sostegno socio educativo	Avere opportunità di integrazione sociale e di partecipazione alla vita della comunità locale	• Affidamento familiare • Centri diurni Pegaso – Gea - Ciao (gruppi A.M.A.) • Inserimenti in centri diurni e laboratori gestiti da privati (Stranolab) • Educativa territoriale • Progetti di vita indipendente
		4. Integrazione lavorativa	Avere un'opportunità di inserimento in contesti lavorativi per le persone disabili	• Servizio per l'integrazione lavorativa

Tab. n° 49 - Servizio Assistenza Domiciliare disabili e adultianno 2018

COMUNI	N. DISABILI	COSTO DISABILI	N. ADULTI	COSTO ADULTI	TOTALE DISABILI E ADULTI	TOTALE COSTO DISABILI E ADULTI	DISABILI HCP INPS EX INPDAP	COSTO DISABILI HCP INPS EX INPDAP	TOTALE N. DISABILI ADULTI HCP	TOTALE COSTO DISABILI ADULTI E HCP
Airasca	2	€ 2.435,18	0	€ -	2	€ 2.435,18			2	€ 2.435,18
Angrogna	1	€ 1.362,97	1	€ 880,10	2	€ 2.243,07	1	€ 1.743,00	3	€ 3.986,07
Bibiana	4	€ 2.132,09	1	€ 916,31	5	€ 3.048,40			5	€ 3.048,40
Bobbio Pellice	3	€ 1.292,79	0	€ -	3	€ 1.292,79			3	€ 1.292,79
Bricherasio	2	€ 2.116,88	2	€ 359,83	4	€ 2.476,71			4	€ 2.476,71
Cavour	11	€ 7.054,21	1	€ 83,34	12	€ 7.137,55			12	€ 7.137,55
Cercenasco	4	€ 5.034,30	0	€ -	4	€ 5.034,30			4	€ 5.034,30
Cumiana	7	€ 8.741,92	3	€ 4.336,40	10	€ 13.078,32	1	€ 1.386,76	11	€ 14.465,08
Luserna S.Giovanni	14	€ 16.374,54	2	€ 1.832,61	16	€ 18.207,15			16	€ 18.207,15
Lusernetta	2	€ 584,64	0	€ -	2	€ 584,64			2	€ 584,64
Pinerolo	33	€ 22.871,17	4	€ 2.240,75	37	€ 25.111,92	4	€ 11.240,48	41	€ 36.352,40
Piscina	4	€ 5.299,10	0	€ -	4	€ 5.299,10			4	€ 5.299,10
Prarostino	2	€ 3.103,22	0	€ -	2	€ 3.103,22	1	€ 4.348,83	3	€ 7.452,05
S.Pietro Val Lemina	2	€ 2.405,28	0	€ -	2	€ 2.405,28			2	€ 2.405,28
S.Secondo di Pinerolo	6	€ 4.906,27	0	€ -	6	€ 4.906,27			6	€ 4.906,27
Scalenghe	2	€ 602,43	0	€ -	2	€ 602,43			2	€ 602,43
Torre Pellice	11	€ 8.778,78	1	€ 228,20	12	€ 9.006,98			12	€ 9.006,98
Vigone	9	€ 9.238,73	0	€ -	9	€ 9.238,73			9	€ 9.238,73
Villafranca Piemonte	5	€ 2.453,62	1	€ 324,80	6	€ 2.778,42	1	€ 2.048,38	7	€ 4.826,80
Virle Piemonte	2	€ 582,36	0	€ -	2	€ 582,36			2	€ 582,36
TOTALE	**126**	**€ 107.370,48**	**16**	**€ 11.202,34**	**142**	**€ 118.572,82**	**8**	**€ 20.767,45**	**150**	**€ 139.340,27**

Tab. n° 50 - Servizi mensa, lavanderia e telesoccorso anno 2018

ANNO 2018	*SERVIZIO MENSA*		*SERVIZIO LAVANDERIA*		*SERVIZIO TELESOCCORSO*		*N. TOTALI*	*SPESA TOTALE*
COMUNI	**N. DISABILI**	**SPESA**	**N. DISABILI**	**SPESA**	**N. DISABILI**	**SPESA**		
Bibiana	1	€ 1.743,72					1	€ 1.743,72
Bobbio Pellice	1	€ 2.576,75					1	€ 2.576,75
Cercenasco					1	€ 113,63	1	€ 113,63
Cumiana			3	€ 466,35			3	€ 466,35
Luserna S.G.	1	€ 103,49	1	€ 155,45			2	€ 258,94
Pinerolo	4	€ 11.437,73	2	€ 310,91	1	€ 113,63	7	€ 11.862,27
S.Pietro Val Lemina			1	€ 155,45			1	€ 155,45
Torre Pellice	3	€ 8.854,02					3	€ 8.854,02
TOTALE	**10**	**€ 24.715,71**	**7**	**€ 1.088,16**	**2**	**€ 227,26**	**19**	**€ 26.031,13**

Tab. n° 51 - Interventi economici a sostegno domiciliarità anno 2018

ANNO 2018	I.E.S.D. DISABILI					
	ASSEGNI di CURA	SPESA	AFFIDI di CURA	SPESA	TOTALE UTENTI	TOTALE COSTI
Bricherasio			1	€ 4.800,00	1	€ 4.800,00
Buriasco			1	€ 3.600,00	1	€ 3.600,00
Cercenasco	1	€ 14.400,00			1	€ 14.400,00
Cumiana	1	€ 8.100,00			1	€ 8.100,00
Luserna S.G.	1	€ 10.800,00	2	€ 11.400,00	3	€ 22.200,00
Pinerolo	4	€ 49.430,00	2	€ 8.361,60	6	€ 57.791,60
Torre Pellice			1	€ 2.400,00	1	€ 2.400,00
Villafranca P.te	1	€ 6.000,00			1	€ 6.000,00
TOTALE	**8**	**€ 88.730,00**	**7**	**€ 30.561,60**	**15**	**€ 119.291,60**

Tab. n° 52 - Raffronto triennale Interventi a Sostegno della Domiciliarità I.E.S.D.

Anno	**2016**	**2017**	**2018**
Affidi di cura	11	8	8
Assegni di cura	10	8	7
Totale utenti	**22**	**16**	**15**
Spesa	**€ 145.341,60**	**€ 123.016,60**	**€ 119.291,60**

In attesa di nuove indicazioni dalla Regione l'erogazione di contributi a sostegno della domiciliarità sotto forma di affido o assegno di cura nel triennio ha subito un sostanziale calo sia come numero di persone beneficiarie (- 7) che di importi erogati (- € 26.050,00). Questo è motivato dal fatto che in caso di decesso o cambio progetto (es. per inserimento in struttura) non vengono inseriti nuovi beneficiari.

OBIETTIVI 2018

PROGETTO	OBIETTIVO PIANO PROG. TRIENNALE	3 - OBIETTIVO PEG ANNUALE	SERVIZI INTERESSATI	UTENTI INTERESSATI	RETE DI COLLABORAZIONI	IMPATTO ATTESO
3. Sostegno socio educativo	**Migliorare i servizi educativi che rafforzano la domiciliarità, anche con le risorse del "DOPO DI NOI":** **• dare continuità agli affidamenti sia residenziali che diurni** **• favorire l'integrazione nella comunità con i centri diurni e l'educativa** **• curare la riorganizzazione del centro diurno della Val Pellice (aspetti gestionali e strutturali)** **• dare continuità ai nuovi progetti sperimentali di vita indipendente attraverso il bando ministeriale 2017 che avrà valenza sull'anno 2018** **• potenziare la collaborazione dei servizi in rete: ANFFAS, servizi pubblici e privati, associazioni, cooperative.** **• Curare la progettazione dei servizi che vengono affidati alla gestione del privato a seguito di gara:** **- educativa territoriale** **- centro diurno Pegaso di Vigone** **- Stranolab** **- comunità alloggio Luna**	**1.REALIZZARE LE INIZIATIVE AL FINE DI SOSTENERE LE FAMIGLIE NEL" DURANTE NOI" E PER LA PREPARAZIONE DEL "DOPO DI NOI"** **2. RIORGANIZZAZIONE DEI CENTRI DIURNI**	Servizi direzionali Responsabili di area e di progetto Assistenti sociali Educatori OSS Servizi amministrativi PASS	persone disabili e loro famiglie	ASL Cooperative Famiglie Privato sociale Comuni Assistenti familiari Centro per l'impiego ANFFAS Associazioni di volontariato	**MIGLIORARE LA VITA L'AUTONOMIA E L'INTEGRAZIONE NEL TERRITORIO**

Indicatore	Descrizione	Unità misura	Valore attuale (a)	Valore atteso (b)	Valore consuntivo (c)	Scostamento (d=c-b)
			2017	2018	2018	
REALIZZAZIONE DI EVENTI IN COLLABORAZIONE CON LE FAMIGLIE ED ESPERTI SULLA TEMATICA DEL DOPO DI NOI/DURANTE NOI	Realizzazione di eventi in collaborazione con le famiglie ed esperti sulla tematica del dopo di noi/durante noi.	n.iniziative		da 2 a 4 eventi	2 eventi	
RIORDINO DEI CENTRI DIURNI ATTRAVERSO LA RIORGANIZZAZIONE DEL PERSONALE E DELLE FREQUENZE DEGLI UTENTI	Con l'accorpamento della Val Pellice si è verificata la necessità di rivedere i progetti individuali delle persone disabili inserite nei centri diurni. Pertanto si rivedrà l'organizzazione dei centri con particolare attenzione al personale (numeri e qualifiche) e all'utenza (in base ai bisogni) al fine di creare una omogeneità organizzativa nei 3 servizi.	Tempi		entro dicembre	entro dicembre	

Tab. n° 53 -

Educativa Territoriale utenti suddivisi per Comune e relativi costi - anno 2018		
COMUNE	**N° UTENTI**	**SPESA TOTALE**
Airasca	1	€ 1.611,05
Bibiana	1	€ 675,05
Bricherasio	1	€ 2.739,93
Buriasco	1	€ 1.863,49
Cantalupa	1	€ 3.264,65
Cavour	1	€ 1.046,62
Cumiana	2	€ 9.326,31
Luserna S.Giovanni	2	€ 3.023,33
Macello	1	€ 1.503,27
Pinerolo	9	€ 14.370,67
Piscina	2	€ 2.850,54
Roletto	1	€ 93,60
Rorà	1	€ 524,73
S.Secondo di Pinerolo	1	€ 1.026,76
Torre Pellice	5	€ 19.748,62
Vigone	1	€ 3.412,14
TOTALE	**31**	**€ 67.080,76**

Tab. n° 54 - Riepilogo educativa territoriale: raffronto ultimo triennio

ANNO	**2016**	**2017**	**2018**
N. UTENTI	**23**	**27**	**31**
SPESA	**91.271,36**	**73.776,15**	**67.080,76**

Il Servizio di Educativa Territoriale nel triennio ha visto un aumento di persone in carico (+ 8) a fronte di una diminuzione della spesa. Il puntuale monitoraggio di ciascun progetto ha consentito di migliorare la qualità del servizio e di poter prendere in carico nuove persone con disabilità.

Tab. n° 55 - SERVIZIO AFFIDI DIURNI E RESIDENZIALI - suddivisi per Comune e relativa spesa - anno 2018

COMUNE	N° UTENTI	AFFIDI DIURNI	N° UTENTI	AFFIDI RESIDENZIALI	TOTALE UTENTI	TOTALE COSTI
Bibiana	1	€ 6.000,00	1	€ 2.400,00	2	€ 8.400,00
Bobbio Pellice	1	€ 4.200,00			1	€ 4.200,00
Bricherasio	1	€ -			1	€ -
Buriasco	1	€ -			1	€ -
Campiglione F.le			1	€ 16.200,00	1	€ 16.200,00
Cantalupa	2	€ 8.400,00			2	€ 8.400,00
Cavour	2	€ 2.140,00			2	€ 2.140,00
Cumiana	1	€ 390,00			1	€ 390,00
Frossasco	1	€ -			1	€ -
Pinerolo	10	€ 26.030,00	6	€ 25.345,00	16	€ 51.375,00
Piscina	1	€ 1.800,00	1	€ 6.000,00	2	€ 7.800,00
Roletto	1	€ -			1	€ -
S.Pietro Val L.na	1	€ 3.000,00			1	€ 3.000,00
Torre Pellice	1	€ 4.527,36	1	€ 5.609,16	2	€ 10.136,52
Vigone	1	€ 1.800,00	2	€ 3.600,00	3	€ 5.400,00
Villa Pellice			1	€ 3.600,00	1	€ 3.600,00
Virle P.te	1	€ 1.425,00			1	€ 1.425,00
TOTALI	**26**	**€ 59.712,36**	**13**	**€ 62.754,16**	**39**	**€ 122.466,52**

Tab. n° 56 - Riepilogo progetti di AFFIDAMENTO: raffronto ultimo triennio

ANNO	2016	2017	2018
N. UTENTI	52	45	39
SPESA	€ 122.056,52	€ 120.283,02	€ 122.466,52

Report 2018

Durante noi e dopo di noi

Gli operatori, attraverso la partecipazione ai tavoli di lavoro tematici (tavoli regionali, coordinamento servizi diurni cintura di Torino), hanno potuto approfondire i contenuti della legge 112 sul "Dopo di Noi". E' stato organizzato un evento in collaborazione con le famiglie sulla tematica "Trust" .che ha permesso di iniziare il confronto con le nuove modalità proposte previste

con la legge del dopo di noi. Questo lavoro di sensibilizzazione che si è svolto per tutto il 2018 si è concretizzato con la presentazione di un progetto da parte di due famiglie che con una cooperativa hanno partecipato al bando regionale per la ristrutturazione e successiva realizzazione di un nuovo servizio di gruppo appartamento. Si sono inoltre poste le basi per delle successive collaborazioni per la creazione di progetti con le caratteristiche indicate nella DGR e per una ottimale gestione delle risorse assegnate agli EEGG.

Riorganizzazione Centri diurni

Nel corso del 2018 si è lavorato al consolidamento della riorganizzazione dei centri diurni a gestione diretta (Centro Diurno GEA di Pinerolo e Centro Diurno CIAO di Torre Pellice), con i nuovi coordinatori subentrati nel 2017, con l'obiettivo di rinforzare il collegamento tra i servizi e uniformarne la qualità, valorizzando però le peculiarità di ognuno. La capacità di differenziazione delle risposte ha consentito di costruire degli interventi sempre più personalizzati, in grado di risultare maggiormente rispondenti alle esigenze specifiche di ciascuna persona disabile

Al **Centro Diurno CIAO di Torre Pellice** sono stati ultimati i lavori di ristrutturazione (iniziati nel 2017) che hanno reso il servizio più funzionale (con il nuovo bagno assistito), e hanno permesso di renderlo uno spazio più bello ed accogliente. Le migliorie hanno aiutato a diffondere una cultura che "il bello è per tutti" e che va sempre curato perché un ambiente accogliente e piacevole favorisce e accompagna i percorsi educativi e riabilitativi.

L'apertura dei servizi alle associazioni e alla popolazione ha creato una rete per la realizzazione di attività ed eventi condivisi (corso di arti marziali, sedute di Kinaesthetics, cene Banca del Tempo e Gruppo Acquisto Solidale…). Tutte queste attività hanno permesso al Centro Diurno di riappropriarsi della mission originaria, ovvero essere una risorsa a disposizione della popolazione della Valle per corsi ed iniziative e non solo "luogo della disabilità". Questa logica di scambio ha prodotto progetti di vera integrazione, ad esempio il progetto "Adotta un giardino del Comune", il laboratorio di ceramica con le scuole, il laboratorio di realizzazione gioielli aperto ai cittadini….

L'inserimento di molti nuovi ospiti con particolari diagnosi ha fatto emergere negli operatori l'esigenza di approfondimenti teorici e collaborazioni con altre professionalità. Sono stati effettuati corsi sull'autismo, tecniche per l'aiuto durante il pasto per le persone con disfagia con operatori dell'A.S.L. TO3, conoscenza del linguaggio per comunicare con persone affette da sordità grazie alla presenza di un educatore segnante, partecipazione di personale durante spazi dedicati ad interventi di "Comunicazione Aumentativa" offerti dall'ANFFAS.

Questi investimenti in formazione hanno reso i servizi sempre più duttili e in grado di realizzare delle prese in carico estremamente individualizzate.

Le attività dei Centri Diurni nel 2018 si sono ulteriormente evolute, da occasioni all'esterno già mosse da motivazioni di integrazione, a opportunità per diventare vera ricchezza per il territorio attraverso contributi concreti: momenti artistici offerti alla popolazione quali spettacoli teatrali, bancarelle con oggetti di raffinata bellezza, corsi per insegnare la lavorazione della creta, mappatura

dei sentieri montani con il C.A.I.. La presenza delle persone disabili nel tessuto sociale come portatici di un prezioso contributo alla società, con conseguente diffusione di una nuova cultura dell'integrazione.

Il **Centro Diurno GEA di Pinerolo** ha collaborato in prima linea alla progettazione per la partecipazione al bando VIVOMEGLIO della Fondazione CRT che si è sviluppato durante il 2018. Il progetto dal titolo "FACE BOOK ovvero FACce e BOOK che di persone in carne e ossa", che ha ottenuto un finanziamento di euro 22.000,00, è composto da cinque sotto progetti legati tra loro da un forte investimento sulla qualità della vita delle persone disabili. I cinque ambiti riguardano: "Disabilità a piedi liberi", montagna, luogo naturale per tutti, dove percorrere interessanti sentieri interiori e fisici; "Ormai…finalmente…passione!" , teatro, arte dove indagare e ri-creare se stessi, per il raggiungimento di un'identità più vera; "Maestri di ceramica", arte della creta, per dare forma alla bellezza attraverso degli oggetti che rappresentano capacità, intelligenza, concentrazione; "Diversamente acquatici", piscina, spazio dove i corpi si trasformano nella leggerezza di quell'elemento, trovando l'energia di diventare risorse fisiche e mentali da mettere a disposizione di bambini della scuola materna; "Non solo un semplice selfie", linguaggi multimediali, per un percorso di scoperta e creatività oltre le apparenze.

Il progetto è ad ampio respiro, oltre che nei contenuti, anche nel coinvolgimento di vari attori: servizi diurni, realtà residenziali, associazioni, cooperative, cittadinanza.

Centri diurni

Tab. n° 57 - Centri Diurni GEA – CIAO – PEGASO – STRANOLAB suddivise per Comuni e spesa relativa

COMUNE	N° UTENTI GEA	COSTO Centro Diurno GEA	N° UTENTI CIAO	COSTO Centro Diurno CIAO	N° UTENTI PEGASO	COSTO Centro Diurno PEGASO	N° UTENTI STRANOLAB	COSTO Laboratori STRANOLAB	TOTALE UTENTI	TOTALE COSTI
Airasca							1	€ 2.224,02	1	€ 2.224,02
Angrogna			2	€ 12.986,92					2	€ 12.986,92
Bibiana			3	€ 42.671,30					3	€ 42.671,30
Bobbio Pellice									0	€ -
Bricherasio	1	€ 25.896,26	1	€ 14.842,19	1	€ 26.626,50			3	€ 67.364,95
Buriasco					1	€ 6.514,99	1	€ 7.029,50	2	€ 13.544,49
Campiglione F.le									0	€ -
Cantalupa									0	€ -
Cavour	1	€ 18.577,75			2	€ 39.798,06	1	€ 4.368,62	4	€ 62.744,43
Cercenasco					1	€ 4.957,07			1	€ 4.957,07
Cumiana					3	€ 44.613,49			3	€ 44.613,49
Frossasco					1	€ 23.227,48	2	€ 9.412,38	3	€ 32.639,86
Garzigliana									0	€ -
Luserna S.G.			7	€ 94.814,27					7	€ 94.814,27
Lusernetta									0	€ -
Macello					1	€ 32.433,50	1	€ 2.700,60	2	€ 35.134,10
Osasco									0	€ -
Pinerolo	16	€ 272.473,71	1	€ 6.346,99	7	€ 157.917,90	4	€ 20.850,16	28	€ 457.588,76
Piscina					2	€ 19.403,33	1	€ 4.408,33	3	€ 23.811,66
Prarostino	3	€ 74.198,42							3	€ 74.198,42
Roletto									0	€ -
Rorà			1	€ 16.013,94					1	€ 16.013,94
S.Pietro Val L.na	1	€ 5.854,82							1	€ 5.854,82
S.Secondo di P.Lo	2	€ 26.571,82							2	€ 26.571,82
Scalenghe					2	€ 44.046,98	1	€ 3.375,75	3	€ 47.422,73
Torre Pellice			7	€ 110.339,98					7	€ 110.339,98
Vigone					5	€ 71.098,33	1	€ 5.480,64	6	€ 76.578,97
Villafranca P.te					2	€ 31.016,97			2	€ 31.016,97
Villar Pellice			2	€ 18.357,45					2	€ 18.357,45
Virle P.te									0	€ -
TOTALE	**24**	**€ 423.572,78**	**24**	**€ 316.373,04**	**28**	**€ 501.654,60**	**13**	**€ 59.850,00**	**89**	**€ 1.301.450,42**

Tab. n° 58 - Progetti VITA INDIPENDENTE suddivisi per Comuni e relativa spesa – anno 2018

COMUNE	N° UTENTI	COSTO PROGETTO
BRICHERASIO	2	€ 20.104,85
PINEROLO	5	€ 38.040,00
S. SECONDO DI PINEROLO	1	€ 3.720,00
TORRE PELLICE	1	€ 8.400,00
VIRLE PIEMONTE	1	€ 4.200,00
TOTALI	**10**	**€ 74.464,85**

Tab. n° 59 - Riepilogo progetti di VITA INDIPENDENTE: raffronto ultimo triennio

ANNO	2016	2017	2018
N. UTENTI	9	9	10
SPESA	€ 95.660,00	€ 92.910,00	€ 74.464,85

Progetti di vita indipendente e Binario 110

Continuano le erogazioni di contributi a favore di persone con disabilità che riescono a vivere una condizione di autonomia con i supporti assistenziali garantiti grazie ai finanziamenti per la "Vita Indipendente". Le erogazioni mensili variano a seconda della condizione di gravità e delle necessità socio sanitarie delle persone disabili.

Nel 2018 è proseguita l'attività del Gruppo Appartamento "Binario 110", avviata a maggio 2017, che ha ospitato una convivenza guidata per tre persone con disabilità fisica, i quali, al termine degli studi universitari e con grande determinazione, avevano espresso l'esigenza di potersi sperimentare in un progetto di vita autonoma ed indipendente, in cui avere spazi di autodeterminazione nella costruzione delle proprie esistenze. Il progetto si sta realizzando con la cooperativa sociale "Il Punto". La collaborazione di tutti, in particolare dei beneficiari, ha permesso di superare una serie di difficoltà sia legate a problemi strutturali dell'alloggio sia alla convivenza tra le tre persone disabili.

A fine anno 2018 è stato aperto lo sportello V.I.P. (Vita Indipendente Pinerolese) che si rivolge a tutte le persone con disabilità fisica che vogliono avere informazioni sulla Vita Indipendente. Tale sportello è gestito da una persona disabile del progetto Binario 110.

Tab. n° 60 - Servizi esterni semiresidenziali e residenziali anno 2018

COMUNE	UTENTI EX OP	COSTI EX OP STRUTTURE ESTERNE	UTENTI CENTRI DIURNI ESTERNI	COSTI CENTRI DIURNI ESTERNI	UTENTI HCP CENTRI DIURNI	COSTO HCP CENTRI DIURNI	UTENTI STRUTTURE ESTERNE	COSTI STRUTTURE ESTERNE	UTENTI RICOVERI DI SOLLIEVO	COSTI RICOVERI DI SOLLIEVO	TOTALE UTENTI	TOTALE COSTI
Airasca			2	€ 3.179,18			1	€ -			3	€ 3.179,18
Angrogna			1	€ -			1	€ 16.065,00			2	€ 16.065,00
Bibiana							2	€ 7.893,34	2	€ -	4	€ 7.893,34
Bricherasio	1	€ 11.266,45	1	€ 386,00			4	€ 11.536,92			6	€ 23.189,37
Buriasco			1	€ -			1	€ -			2	€ -
Campiglione F.le							1	€ 2.934,00			1	€ 2.934,00
Cantalupa			1	€ 4.092,87			1	€ 16.740,09	1	€ 5.219,48	3	€ 26.052,44
Cavour			1	€ 3.302,47			1	€ 9.068,90	4	€ 3.127,69	6	€ 15.499,06
Cercenasco							2	€ 8.819,98	1	€ -	3	€ 8.819,98
Cumiana			1	€ 1.144,00			4	€ 17.812,23	2	€ 10.844,09	7	€ 29.800,32
Frossasco							1	€ 16.736,51			1	€ 16.736,51
Luserna S.G.			1	€ -			14	€ 102.158,56	6	€ 3.734,19	21	€ 105.892,75
Lusernetta							1	€ 7.268,38			1	€ 7.268,38
Pinerolo	1	€ 13.390,78	13	€ 14.788,46	3	€ 10.235,17	35	€ 264.976,57	15	€ 50.143,59	67	€ 353.534,57
Piscina			2	€ 2.913,13			2	€ 10.592,63			4	€ 13.505,76
Prarostino							3	€ 15.305,13	1	€ -	4	€ 15.305,13
Roletto							2	€ 24.944,03			2	€ 24.944,03
S.Secondo di P.Lo							1	€ 2.082,80			1	€ 2.082,80
Scalenghe			3	€ 6.266,85			1	€ 9.068,88	2	€ 6.690,97	6	€ 22.026,70
Torre Pellice			1	€ 6.342,00			3	€ 16.949,87	3	€ 4.125,53	7	€ 27.417,40
Vigone							4	€ 3.421,48			4	€ 3.421,48
Villafranca P.te			2	€ 6.266,53			1	€ 7.124,43	3	€ 1.000,00	6	€ 14.390,96
Villar Pellice							1	€ 22.073,32			1	€ 22.073,32
Virle P.te							1	€ -			1	€ -
TOTALE	**2**	**€ 24.657,23**	**30**	**€ 48.681,49**	**3**	**€ 10.235,17**	**88**	**€ 593.573,05**	**40**	**€ 84.885,54**	**163**	**€ 762.032,48**

Tab. n° 61 - Utenti inseriti nel Gruppo Appartamento e nelle Comunità Alloggio suddivisi per Comune e relativa spesa

COMUNI	N. UTENTI C.A. DAFNE	COSTI C.A. DAFNE	N. RICOVERI DI SOLLIEVO C.A. DAFNE	COSTI RICOVERI DI SOLLIEVO C.A. DAFNE	N. UTENTI C.A. LUNA	COSTI C.A.LUNA	N. RICOVERI DI SOLLIEVO C.A. LUNA	COSTI RICOVERI DI SOLLIEVO C.A. LUNA	N. UTENTI G.A. A CASA	COSTI G.A. A CASA	N. RICOVERI DI SOLLIEVO G.A. A CASA	COSTI RICOVERI DI SOLLIEVO G.A. A CASA	N. TOTALE UTENTI	TOTALE COSTI
Airasca	1	€ 20.184,25											1	€ 20.184,25
Buriasco					2	€ 28.571,31							2	€ 28.571,31
Frossasco					1	€ 16.596,30							1	€ 16.596,30
Pinerolo	7	€ 150.752,39	1	€ 12.947,43	4	€ 66.305,50	3	€ 3.368,45	3	€ 40.390,00			18	€ 273.763,77
Prarostino							2	€ 4.444,22					2	€ 4.444,22
Roletto									1	€ 12.118,00			1	€ 12.118,00
S.Secondo di P.lo							2	€ 806,83			1	€ 2.788,80	3	€ 3.595,63
Villafranca P.te					1	€ 16.596,30							1	€ 16.596,30
TOTALE	**8**	**€ 170.936,64**	**1**	**€ 12.947,43**	**8**	**€ 128.069,41**	**7**	**€ 8.619,50**	**4**	**€ 52.508,00**	**1**	**€ 2.788,80**	**29**	**€ 375.869,78**

Tab. n° 62 - Inserimenti utenti in presidi per anziani anno 2018

ANNO 2018	CASA BARBERO		FOYER		TOTALE	
COMUNI	**N.**	**SPESA**	**N.**	**SPESA**	**N. TOTALI**	**COSTO TOTALE**
Bibiana	1	€ 17.906,47	1	€ 3.700,77	2	€ 21.607,24
Cumiana			1	€ 12.743,21	1	€ 12.743,21
Luserna S.Giovanni	2	€ 6.721,06	3	€ 21.890,39	5	€ 28.611,45
Torre Pellice	2	€ 35.812,95			2	€ 35.812,95
TOTALE	**5**	**€ 60.440,48**	**5**	**€ 38.334,37**	**10**	**€ 98.774,85**

Tab. n° 63 - Riepilogo inserimenti residenziali: raffronto ultimo triennio

ANNO	2016	2017	2018
N. UTENTI	177	181	172
SPESA	1.122.263,51	1.145.724,76	€ 1.177.760,45

La diminuzione del n. di utenti nel triennio è dovuta al n. di persone disabili, definite ex O.P., che dopo un processo di deistituzionalizzazione dagli Ospedali Psichiatrici sono stati collocati nelle strutture residenziali per disabili o anziani, che – data l'età - sono decedute. Inoltre, alcune persone con disabilità al compimento dei 65 anni vengono rivalutate dalla Commissione U.V.G. e passano in carico all'area anziani. L'aumento di spesa è dovuto principalmente ai ricoveri di sollievo che sono stati n. 30 nel 2016, n. 35 nel 2017 e n. 48 nel 2018. Questo è un servizio di sostegno alle famiglie sempre più richiesto per i week end o per brevi periodi nell'anno (15 gg. – 1 mese) perché consentono ai congiunti delle persone disabili di avere un periodo di "sollievo dalla cura" e di recuperare energie per il nucleo.

INTEGRAZIONE LAVORATIVA

Tab. n° 64 -Inserimenti lavorativi S.I.L. adulti disabili, adulti, beneficiari REI e SPRAR - anno 2018

COMUNE	TIROCINI INCLUSIONE SOCIALE E P.A.S.S.		TIROCINI REI		TIROCINI SPRAR		TOTALE UTENTI	TOTALE SPESA
	N.	SPESA	N.	SPESA	N.	SPESA		
Airasca	6	8.500,00					6	€ 8.500,00
Angrogna	0		1	200,00			1	€ 200,00
Bibiana	9	3.640,00					9	€ 3.640,00
Bobbio Pellice	3	3.600,00					3	€ 3.600,00
Buriasco	2	0,00					2	-
Bricherasio	2	1.500,00					2	€ 1.500,00
Cantalupa	4	3.400,00					4	€ 3.400,00
Cavour	3	0,00					3	-
Cumiana	4	7.100,00	3	4.750,00			7	€ 11.850,00
Luserna S.G.	6	2.750,00	2	300,00			8	€ 3.050,00
Lusernetta	1	3.600,00					1	€ 3.600,00
Macello	1	0,00					1	-
Pinerolo	41	32.020,00	9	9.500,00	4	8.100,00	54	€ 49.620,00
Piscina	1	0,00					1	-
Scalenghe	4	7.730,00					4	€ 7.730,00
Torre Pellice	11	15.760,00					10	€ 15.760,00
Vigone	5	2.250,00					5	€ 2.250,00
Villafranca P.te	12	0,00					12	-
Virle Piemonte	2	2.600,00					2	€ 2.600,00
TOTALE	**117**	**94.450,00**	**15**	**14.750,00**	**4**	**8.100,00**	**136**	**€ 117.300,00**

Report 2018

Le attività che hanno impegnato il Servizio per l'Inserimento Lavorativo (S.I.L.) nell'anno 2018 sono state:

1) - Collaborazione con il Centro per l'Impiego (sportello Legge 68/99): è proseguita nel corso dell'anno 2018 senza una formalizzazione, poichè non è ancora stata ripristinata la convenzione che era in uso con la Provincia di Torino. Il Coordinamento Regionale dei S.I.L. ha elaborato una proposta che è ora all'attenzione dell'Agenzia Per il Lavoro A.P.L.
2) - Progetto "Re.I." – Reddito di Inclusione. Nel corso del 2018 il S.I.L. ha gestito gli sportelli di presentazione delle domande Re.I. sul territorio del Consorzio e e nella sede dell'Unione dei

Comuni delle Valli Chisone e Germanasca (Ambito Pinerolese). Il Servizio si è fatto carico della trasmissione delle domande all'INPS, della gestione concreta e delle relazioni con i beneficiari, del collegamento attivo con il Centro per l'Impiego, nonché dell'attivazione di Percorsi Lavorativi finanziati dalla misura del Re.I..
3) - Attivazione di P.A.S.S. (Percorsi di Attivazione Sociale Sostenibile) e Tirocini di inclusione sociale. I percorsi P.A.S.S. (finalità di socializzazione e di mantenimento di abilità) sono stati 82, e quelli di Inclusione Sociale (connotazione più strettamente lavorativa) sono stati 54.
4) - Tirocini rivolti a minori. L'unica richiesta nel corso dell'anno si è concretizzata in un Percorso Formativo diverso dal tirocinio.
5) - Adesione a Progetti del territorio.
Sono stati attivati:

- n. 19 tirocini nell'ambito del Progetto del Comune di Pinerolo "Accendi una luce per chi non può".
- n. 3 tirocini nell'ambito del Progetto "Un Riparo per il Fratello".

6) - Lavoro in rete con le agenzie formative C.F.I.Q, E.N.G.I.M. e con le Agenzie per il Lavoro del territorio per la condivisione di progetti di inserimento lavorativo di persone disabili o di persone con svantaggio sociale.
7) - Formazione. Le operatrici del S.I.L. hanno partecipato al Coordinamento Regionale (5 incontri nel corso dell'anno) per continuare il confronto con gli operatori degli altri territori sulle problematiche dell'inserimento lavorativo, gli aggiornamenti sulla legislazione inerente i tirocini e le nuove fasce di utenza (adulti fragili), oltre all'elaborazione di una proposta di Convenzione con l'A.P.L. per la ripresa di una formale collaborazione con lo sportello legge 68/99 del C.P.I.

Nel 2018 è stato potenziato economicamente il servizio, anche grazie al finanziamento del PON Inclusione – RE.I., per permettere il mantenimento dei tirocini in svolgimento senza tagli ai contributi dati agli utenti e si è realizzata un'estensione dell'orario di un'operatrice che ha consentito la possibilità di avviare un buon numero di Tirocini.
Rispetto al 2017 c'è stato un incremento di 30 tirocini lavorativi in più (nelle diverse forme sopra descritte).
La situazione di crisi del mercato del lavoro permane e non si sono visti miglioramenti nel corso dell'anno rispetto alla possibilità concreta per le persone di passare dal tirocinio ad un'assunzione lavorativa anche a tempo determinato.

Grafico n° 31 -

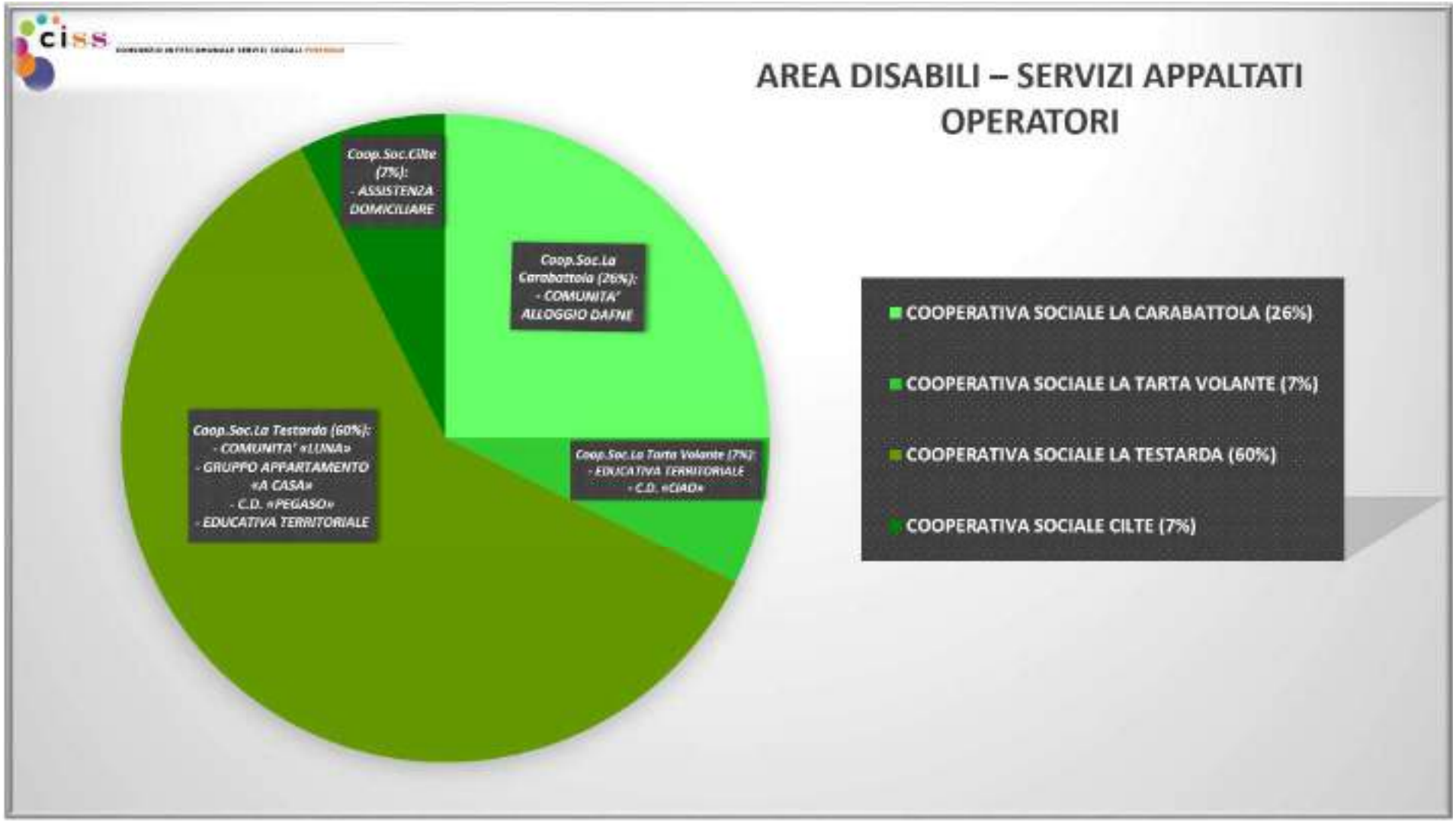
AREA DISABILI – SERVIZI APPALTATI
OPERATORI
Coop.Soc.Cilte (7%): - ASSISTENZA DOMICILIARE
Coop.Soc.La Carabattola (26%): - COMUNITA' ALLOGGIO DAFNE
Coop.Soc.La Testarda (60%): - COMUNITA' «LUNA» - GRUPPO APPARTAMENTO «A CASA» - C.D. «PEGASO» - EDUCATIVA TERRITORIALE
Coop.Soc.La Tarta Volante (7%): - EDUCATIVA TERRITORIALE - C.D. «CIAO»
COOPERATIVA SOCIALE LA CARABATTOLA (26%)
COOPERATIVA SOCIALE LA TARTA VOLANTE (7%)
COOPERATIVA SOCIALE LA TESTARDA (60%)
COOPERATIVA SOCIALE CILTE (7%)

Tab. n° 65 - ANNO 2018: RIEPILOGO SERVIZI ED INTERVENTI A FAVORE DELLE PERSONE CON DISABILITA'

SERVIZI e INTERVENTI	TOTALE PERSONE DISABILI	SPESA COMPLESSIVA
ASSISTENZA DOMICILIARE	150	€ 139.340,27
MENSA	10	€ 24.715,71
LAVANDERIA	7	€ 1.088,16
TELESOCCORSO	2	€ 227,26
INTERVENTI ECONOMICI A SOSTEGNO DELLA DOMICILIARITA'	15	€ 119.291,60
AFFIDI DIURNI DIURNI E RESIDENZIALI	39	€ 122.466,52
VITA INDIPENDENTE	10	€ 74.464,85
SERVIZIO EDUCATIVA TERRITORIALE	31	€ 67.080,76
SERVIZIO INSERIMENTI LAVORATIVI ADULTI E DISABILI	136	€ 117.300,00
CENTRI DIURNI A GESTIONE DIRETTA	89	€ 1.301.450,42
CENTRI DIURNI ESTERNI - H.C.P.	33	€ 58.916,66
RESIDENZIALITA' STRUTTURE ESTERNE - RICOVERI DI SOLLIEVO - EX O.P.	130	€ 703.115,82
RESIDENZIALITA' DISABILI A GESTIONE DIRETTA	29	€ 375.869,78
INSERIMENTI RESIDENZIALI IN STRUTTURE A GESTIONE DIRETTA: CASA BARBERO e FOYER	10	€ 98.774,85
TOTALE	**691**	**€ 3.204.102,66**

CENTRO DI RESPONSABILITA' di I° livello: DIREZIONE - Monique JOURDAN

PROGRAMMA N. 6 Anziani

PROGETTI - SERVIZI

MISSIONE D.Lgs. 118/11	PROGRAMMA D.Lgs. 118/11	PROGETTI	FINALITA'	SERVIZI
12. Diritti sociali, politiche sociali e famiglia	**2. Interventi per anziani**	**3. Domiciliarità anziani**	Persona anziana: continuare a vivere nel proprio ambiente di vita Famiglia: avere un aiuto per la gestione di una persona anziana non autosufficiente	• Assistenza domiciliare - progetto INPS HCP • Lavanderia, mensa e pasti a domicilio • Telesoccorso • Affidamenti familiari • Interventi economici a sostegno della domiciliarità
		4. Residenzialità anziani	Vivere in un contesto sicuro e protetto quando non si può rimanere a casa	• Inserimento in centro diurno • Inserimenti in strutture residenziali e ricoveri di sollievo

OBIETTIVI 2018

PROGETTO	OBIETTIVO PIANO PROG. TRIENNALE	1 - OBIETTIVO PEG ANNUALE	SERVIZI INTERESSATI	UTENTI INTERESSATI	RETE DI COLLABORAZIONI	IMPATTO ATTESO
1. Domiciliarità anziani	**• Garantire alle persone anziane sole, con limitato reddito e con problemi di salute, la possibilità di rimanere a casa con supporti domiciliari. • Sostenere le famiglie che si prendono cura di persone anziane non autosufficienti. • Riorganizzare il servizio di Assistenza domiciliare a seguito contratto con nuovo aggiudicatario, in condivisione con l'ASL per l'area di integrazione socio-sanitaria**	**1.RIORGANIZZAZIONE DEL SERVIZIO ASSISTENZA DOMICILIARE A SEGUITO DEL NUOVO APPALTO CONDIVISO CON L'ASLTO 3 2.RIORGANIZZAZIONE DELLO SPORTELLO UNICO DI ACCOGLIENZA A SEGUITO DELLE NUOVE SCELTE DEL DISTRETTO DEL PINEROLESE**	Servizi direzionali Responsabili di area Assistenti sociali OSS Servizi amministrativi PASS	anziani autosufficienti e non autosufficienti e loro famiglie	ASL INPS/INPDAP Privato sociale Cooperative Case di riposo del territorio Centri diurni Assistenti familiari Agenzie Formative Centro per l'impiego Agenzie per il lavoro Associazioni di volontariato	**MIGLIORARE LA QUALITA' DI VITA DELLE PERSONE ANZIANE NELLA LORO CASA**

Indicatore	Descrizione	Unità misura	Valore attuale (a)	Valore atteso (b)	Valore consuntivo (c)	Scostamento (d=c-b)
			2017	2018	2019	
DEFINIZIONE NUOVA RIORGANIZZAZIONE DELL'APPALTO DELL'ASSISTENZA DOMICILIARE	A seguito della gara d'appalto, è necessario riorganizzare il servizio (anche in condivisione con l'Asl), con l'obiettivo di omogeneizzare gli interventi su tutto il territorio del consorzio e garantire la funzionalità attraverso un coordinamento unico.	tempo	non presente	entro dicembre	entro dicembre	

Report 2018

Nel nostro territorio la popolazione anziana ultrasessantacinquenne, pari a 29.766 persone, rappresenta il 25,86 % della popolazione residente, rispetto ad una media nazionale che sta quasi raggiungendo il 23 %.
Nel 2018 le persone anziane con cartella sociale aperta sono stati complessivamente 2.800 (oltre il 9% degli ultra65enni) e quelli che hanno ricevuto interventi nel corso dell'anno sono stati 1.828 (più del 6 %). Di questi, *661 anziani hanno beneficiato di interventi diretti di domiciliarità e residenzialità, con una spesa complessiva che supera il milione e mezzo di euro,* senza considerare gli interventi di segretariato sociale, di assistenza economica, di consulenza professionale (valutazioni UVG, segnalazioni ad altri enti per interventi di sostegno o all'autorità giudiziaria per interventi di tutela, supporti ai care giver, collaborazioni con il volontariato ecc.).
Dall'analisi dei dati di spesa si rileva che gli anziani non autosufficienti rappresentano il 75% dei beneficiari ed assorbono il 65% dello stanziamento generale sugli anziani, mentre gli anziani autosufficienti costituiscono il 25% dei beneficiari con un'incidenza del 35% del budget di area.
Un dato particolarmente significativo è rappresentato dal fatto che gli inserimenti in struttura di persone autosufficienti assorbono oltre l'81 % del budget sull'autosufficienza. Tale aspetto si spiega tenendo presente che le persone accolte nelle due strutture a gestione diretta (Casa Barbero e Foyer), con una valutazione ancora di parziale autonomia, di fatto presentano problemi socio-sanitari e necessitano di supporti e monitoraggio costanti.
In ogni caso il 19% della spesa degli autosufficienti investito sulla domiciliarità è un dato che fa riflettere ed evidenzia come siano scarse le risorse per gli interventi più di prevenzione, con fondi sempre più orientati sulla non autosufficienza. Per contrastare tale andamento il CISS ha partecipato con l'ASL ed altri partner al progetto Intrecci della Compagnia San Paolo proponendo una progettualità fortemente orientata sulla prevenzione e sulla domiciliarità. Entro l'estate sapremo se il progetto è stato accettato e finanziato.

I dati relativi ai servizi per anziani, suddivisi per interventi domiciliari, semiresidenziali e residenziali, per comuni e per tipologia di utente (autosufficiente e non autosufficiente), sono dettagliati nelle tabelle che seguono. Ci si sofferma brevemente invece sugli obiettivi e sugli indicatori riportati nella pagina precedente o sui nuovi servizi.

RIORGANIZZAZIONE DEL SERVIZIO DI ASSISTENZA DOMICILIARE A SEGUITO DEL NUOVO APPALTO CONDIVISO CON L'ASL TO3

Nel febbraio 2018 si è data attuazione al nuovo appalto del servizio di assistenza domiciliare con la sottoscrizione del contratto con il raggruppamento temporaneo d'impresa RTI CILTE-COESA PINEROLO-LA DUA VALADDA che si è aggiudicato il servizio. Il nuovo appalto triennale, comprendente tutto l'ambito del CISS, vede coinvolte la cooperativa Cilte, la cooperativa sociale La Dua Valadda, il Consorzio Coesa, realtà già presenti sul territorio e con le quali già era in atto una collaborazione con il CISS. Il Progetto è stato condiviso, fin dalla sua stesura, con l'ASL To3 relativamente al Distretto Sanitario del Pinerolese per quanto concerne obiettivi, priorità, strategie operative, di metodologia di lavoro tra gli operatori del Consorzio e dell'ASL. L'intervento di assistenza domiciliare si rivolge infatti in modo prioritario ad anziani non autosufficienti e persone con disabilità con una condivisione di progetto tra gli operatori del CISS, dello sportello di accoglienza del PUA e delle Commissione UVG/UMVD. La sinergia di lavoro tra gli operatori

consente di offrire un migliore servizio alla persona, una buona organizzazione, omogeneità degli interventi. Gli interventi di assistenza domiciliare che comportano la cura della persona, dell'ambiente di vita e di relazione, il monitoraggio ecc. vengono svolti da personale in possesso della qualifica di OSS. Con il nuovo appalto ha preso avvio un nuovo servizio con l'introduzione della figura dell'Assistente Familiare per interventi assistenziali di più semplice attuazione quali igiene ambientale, lavanderia, spesa ecc.
Periodici incontri di programmazione e verifica vengono svolti tra i referenti del servizio dei vari soggetti coinvolti. Dal punto di vista amministrativo la fatturazione delle ore di lungoassistenza a favore di persone gravemente non autosufficienti, svolte in compartecipazione con la sanità, avviene direttamente all'ASL per il 50% del costo dell'intervento.

RIORGANIZZAZIONE DELLO SPORTELLO UNICO DI ACCOGLIENZA A SEGUITO DELLE NUOVE SCELTE DEL DISTRETTO DEL PINEROLESE

Nel corso del 2018, con l'obiettivo condiviso tra il CISS e il Distretto Pinerolese dell'ASL TO 3 di migliorare il servizio al cittadino, si è completata la riorganizzazione del PUA – Punto Unico di Accesso (ex PASS), più dettagliatamente descritto nella parte introduttiva - *Servizi di accessibilità al CISS* - del documento di rendiconto di gestione
Al PUA possono accedere le persone anziane non autosufficienti o i loro familiari, per avere informazioni e consulenza sulle diverse opportunità di cura offerte dalla rete dei servizi socio-sanitari domiciliari, semiresidenziali e residenziali.
La nuova organizzazione vede il coinvolgimento diretto dell'ASL anche nel momento di prima accoglienza del cittadino, con la presenza di un'amministrativa dell'ASL e di un'assistente sociale del CISS, che effettuano con l'anziano o con il suo familiare un primo colloquio informativo e di orientamento.
Per facilitare l'accesso ai cittadini, la nuova organizzazione prevede che le persone residenti nell'ambito territoriale del CISS e del Distretto Pinerolese possano essere accolte in ogni sede (Pinerolo, Torre Pellice e Perosa Argentina), indipendentemente dal comune di residenza.

Con la riorganizzazione del PUA si è anche ridefinita la nuova collocazione dello Sportello di informazione e consulenza familiare, finanziato dall'INPS attraverso il progetto Home Care Premium, che è stato portato presso la sede del CISS e lavora in integrazione con il nuovo servizio di Segretariato Sociale avviato da giugno 2018, descritto nel - *Programma 1: Governance interna ed esterna*.

NUOVO PROGETTO SPERIMENTALE A SOSTEGNO DELLA DOMICILIARITÀ PER ULTRASSESSANTACINQUENNI NON AUTOSUFFICIENTI

Nel corso dell'anno si è data continuità agli interventi economici a sostegno della domiciliarità già attivi, con l'erogazione da parte dell'ASL di una quota sanitaria ed una sociale, quest'ultima rimborsata dal CISS con il Fondo non autosufficienze.
La novità per il 2018 è rappresentato dall'avvio, a fine anno, di un "*progetto sperimentale*" che riconosce un valore economico per l'erogazione di prestazioni e interventi socio-sanitari domiciliari alle famiglie di anziani non autosufficienti da parte dell'ASL e del CISS.
Il progetto sperimentale, che nel nostro territorio ha consentito di prendere in carico fino a 9 situazioni (8 avviate a dicembre 2018 e l'ultima a gennaio 2019) per la durata di un anno, si sta

realizzando a seguito dell'approvazione dell'Accordo di Programma 2018-2022 sottoscritto dall'ASL TO 3 e dagli Enti Gestori del suo territorio.
Nell'autunno 2018, nell'ambito dell'UVG si è avviata la parte più operativa di individuazione dei beneficiari: cittadini ultra65enni, con i requisiti richiesti dalla sperimentazione cioè in lista d'attesa residenziale, in situazione di "non urgenza", con una condizione ambientale che consenta la permanenza a domicilio e che non abbiano altri interventi di supporto attivi. Il progetto prevede l'erogazione di prestazioni dirette alla famiglia da parte di OSS o assistenti familiari, con la concessione di un contributo economico al beneficiario, anticipato dal CISS e rimborsato per il 50% dall'ASL, ed altri interventi di monitoraggio del lavoro di cura familiare.
Il progetto è stato avviato il 1.12.2018 pertanto il 2019 sarà l'anno di sperimentazione. Sono previsti monitoraggi e verifiche periodiche sia sui progetti individuali (PAI) sia sull'andamento più generale tra ASL e Enti Gestori.

RIVALUTAZIONE PROGETTI DELLE PERSONE INSERITE PRESSO LA STRUTTURA CASA BARBERO DI BIBIANA - REALIZZAZIONE GARA D'APPALTO.

Nell'autunno 2018 si è svolta la gara d'appalto per la gestione della struttura Casa Barbero, che ha richiesto di rivalutare preventivamente tutte le persone inserite all'epoca presso la struttura, al fine di aggiornare i progetti individuali e di valutare se la struttura stessa fosse ancora adeguata a rispondere ai bisogni di ognuno.
L'obiettivo che ci si era posti era di poter concludere le valutazioni entro l'estate 2018, pertanto sono state coinvolte l'UVG e l'UMVD e si è organizzato il lavoro dedicando 4 mezze giornate circa alle visite in loco di valutazione o rivalutazione. Le visite sono state svolte, in base alle situazioni, dall'assistente sociale referente di struttura, la geriatra o l'infermiera dell'UVG, il medico e la referente area disabili dell'UMVD.
La struttura accoglie fino a 23 ospiti. Nel corso del 2018 le persone che sono state inserite a Casa Barbero sono state complessivamente 30: 26 situazioni sono state valutate dalle commissioni integrate, le altre 4 situazioni erano di anziani accolti temporaneamente per brevi periodi.
Le persone inserite da tempo a Casa Barbero, che subiscono un peggioramento delle loro condizioni di salute, vengono rivalutate e sulla base delle indicazioni della commissione UVG si compila un PAI (piano assistenziale individuale), che viene periodicamente aggiornato, per consentire la loro permanenza nella struttura, pur in presenza di una limitazione delle condizioni di autonomia, fino a che non si assiste ad un peggioramento importante che comporta il trasferimento a strutture autorizzate ad accogliere persone non autosufficienti. Nel 2018 le persone trasferite in strutture per non autosufficienti sono state 4.

CURA DELLE RELAZIONI CON IL TERRITORIO.

E' proseguita la partecipazione del CISS ai tavoli di lavoro promossi da enti, associazioni e privati con l'obiettivo di mettere in rete risorse, promuovere una cultura sensibile e attenta ai bisogni degli anziani, progettare insieme per trovare nuove risorse, in particolare:

- "Tavolo di lavoro per anziani non autosufficienti – terza e quarta età" - presso il Comune di Pinerolo,
- "Tavolo di lavoro per le demenze" – molto attivo nella promozione di progetti sulle demenze quali: "Comunità amichevole con le demenze", "Cafè Alzheimer", giornate di "Valutazione della memoria",
- Progetto "AfriMont" - capofila la Città Metropolitana di Torino, finanziato da fondi europei, a sostegno delle famiglie che ricercano assistenti familiari per congiunti non autosufficienti.

Tab. n° 66 - ANNO 2018 - Servizio assistenza domiciliare anziani: utenti e costi per comune

COMUNI	ANZIANI NON AUTOS.	COSTO ANZIANI NON AUTOSUFF.	ANZIANI NON AUTOS. HCP INPS	COSTO ANZIANI NON AUTOS. HCP INPS	TOTALE ANZIANI NON AUTOS.	COSTO COMPLESSIVO ANZIANI NON AUTOSUFF.	TOTALE ANZIANI AUTOS.	COSTO ANZIANI AUTOSUFF.	TOTALE ANZIANI	COSTO COMPLESSIVO ANZIANI
Airasca	9	€ 11.271,66			9	€ 11.271,66	0	€ -	9	€ 11.271,66
Angrogna	2	€ 2.174,69			2	€ 2.174,69	4	€ 2.319,20	6	€ 4.493,89
Bibiana	7	€ 4.542,67	3	€ 9.618,00	10	€ 14.160,67	10	€ 10.758,80	20	€ 24.919,47
Bobbio Pellice	1	€ 27,56	1	€ 2.541,00	2	€ 2.568,56	2	€ 1.196,15	4	€ 3.764,71
Bricherasio	9	€ 3.514,20	2	€ 4.244,02	11	€ 7.758,22	0	€ -	11	€ 7.758,22
Buriasco	0	€ -			0	€ -	0	€ -	0	€ -
Campiglione F.le	7	€ 15.016,85			7	€ 15.016,85	3	€ 1.381,27	10	€ 16.398,12
Cantalupa	2	€ 2.119,93			2	€ 2.119,93	2	€ 1.344,96	4	€ 3.464,89
Cavour	8	€ 10.495,28	1	€ 904,51	9	€ 11.399,79	2	€ 177,82	11	€ 11.577,61
Cercenasco	3	€ 2.526,28			3	€ 2.526,28	1	€ 99,23	4	€ 2.625,51
Cumiana	30	€ 21.702,59	3	€ 8.341,60	33	€ 30.044,19	14	€ 20.358,51	47	€ 50.402,70
Frossasco	8	€ 15.745,29			8	€ 15.745,29	2	€ 3.280,42	10	€ 19.025,71
Garzigliana	0	€ -			0	€ -	0	€ -	0	€ -
Luserna S.G.	18	€ 7.959,95	2	€ 6.174,00	20	€ 14.133,95	12	€ 8.412,44	32	€ 22.546,39
Lusernetta	0	€ -			0	€ -	1	€ 119,56	1	€ 119,56
Macello	0	€ -			0	€ -	2	€ 1.471,20	2	€ 1.471,20
Osasco	3	€ 762,78			3	€ 762,78	0	€ -	3	€ 762,78
Pinerolo	113	€ 94.343,90	16	€ 32.692,51	129	€ 127.036,41	22	€ 17.428,80	151	€ 144.465,21
Piscina	11	€ 13.519,08	1	€ 1.157,39	12	€ 14.676,47	2	€ 1.305,56	14	€ 15.982,03
Prarostino	4	€ 2.110,68			4	€ 2.110,68	0	€ -	4	€ 2.110,68
Roletto	1	€ 11,03			1	€ 11,03	0	€ -	1	€ 11,03
Rorà	0	€ -			0	€ -	0	€ -	0	€ -
S.Pietro Val L.na	5	€ 5.069,36			5	€ 5.069,36	0	€ -	5	€ 5.069,36
S.Secondo di P.Lo	3	€ 1.885,53	2	€ 3.939,83	5	€ 5.825,36	1	€ 109,20	6	€ 5.934,56
Scalenghe	5	€ 4.175,35			5	€ 4.175,35	1	€ 143,70	6	€ 4.319,05
Torre Pellice	17	€ 16.203,15	1	€ 1.869,00	18	€ 18.072,15	13	€ 17.838,59	31	€ 35.910,74
Vigone	4	€ 9.582,50			4	€ 9.582,50	1	€ 2.293,86	5	€ 11.876,36
Villafranca P.te	6	€ 4.985,42	2	€ 4.936,89	8	€ 9.922,31	0	€ -	8	€ 9.922,31
Villa Pellice	1	€ 569,68			1	€ 569,68	2	€ 806,49	3	€ 1.376,17
Virle P.te	0	€ -			0	€ -	0	€ -	0	€ -
TOTALE	**277**	**€ 250.315,41**	**34**	**€ 76.418,75**	**311**	**€ 326.734,16**	**97**	**€ 90.845,76**	**408**	**€ 417.579,92**

Tab. n° 67 - ANNO 2018- Servizi per anziani a supporto della domiciliarità: utenti e costi per comune

ANNO 2018	SERVIZIO MENSA ANZIANI						SERVIZIO LAVANDERIA ANZIANI						SERVIZIO TELESOCCORSO ANZIANI					
COMUNI	AA	COSTO ANZ. AUTOS.	ANA	COSTO ANZ. NON AUTOS.	TOT. ANZ.	COSTO ANZIANI	AA	COSTO ANZ. AUTOS.	ANA	COSTO ANZ. NON AUTOS.	TOT. ANZ.	COSTO ANZIANI	AA	COSTO ANZ. AUTOS.	ANA	COSTO ANZ. NON AUTOS.	TOT. ANZ.	COSTO ANZIANI
Airasca															1	€	1	€
Angrogna			1	€ 1.504,70	1	€ 1.504,70												
Bibiana	1	€ 160,53			1	€ 160,53												
Bobbio Pellice																		
Bricherasio																		
Buriasco															2	€ 227,26	2	€ 227,26
Campiglione							1	€ 155,45	1	€ 155,45	2	€ 310,90						
Cantalupa													1	€ 113,64			1	€ 113,64
Cavour							1	€ 155,45			1	€ 155,45	1	€ 113,64			1	€ 113,64
Cercenasco																		
Cumiana																		
Frossasco							1	€ 155,45	1	€ 155,45	2	€ 310,90						
Garzigliana																		
Luserna S.G.	1	€ 3.461,51	1	€ 29,22	2	€ 3.490,73	2	€ 310,90			2	€ 310,90						
Lusernetta																		
Macello																		
Osasco																		
Pinerolo	4	€ 5.457,58	1	€ 232,85	5	€ 5.690,43	4	€ 621,81	1	€ 155,45	5	€ 777,26	2	€ 227,26	6	€ 681,83	8	€ 909,09
Piscina													1	€ 113,64	1	€ 113,64	2	€ 227,28
Prarostino													1	€ 113,64			1	€ 113,64
Roletto													1	€ 113,64			1	€ 113,64
Rorà																		
S.Pietro Val																		
S.Secondo di																		
Scalenghe																		
Torre Pellice	2	€ 1.236,78			2	€ 1.236,78	2	€ 310,90			2	€ 310,90						
Vigone															2	€ 227,27	2	€ 227,27
Villafranca P.te															1	€ 113,64	1	€ 113,64
Villar Pellice	1	€ 68,17			1	€ 68,17											0	€ -
Virle P.te																	0	€ -
TOTALE	**9**	**€ 10.384,57**	**3**	**€ 1.766,77**	**12**	**€ 12.151,34**	**11**	**€ 1.709,97**	**3**	**€ 466,35**	**14**	**€ 2.176,32**	**7**	**€ 795,46**	**13**	**€ 1.477,28**	**20**	**€ 2.272,74**

Tab. n° 68 - Progetti di cure domiciliari in LUNGOASSISTENZA NELL'ULTIMO TRIENNIO						
	anno 2016		***anno 2017***		***anno 2018***	
LUNGOASSISTENZA	N° UTENTI	TOTALE ORE	N° UTENTI	TOTALE ORE	N° UTENTI	TOTALE ORE
ANZIANI	122	8.417	113	7.518	160	9.061
DISABILI	51	5.115	48	6.346	40	5.525
TOTALE	**173**	**13.532**	**161**	**13.864**	**200**	**14.585**

Sullo schema relativo all'andamento degli interventi in LUNGOASSISTENZA nell'ultimo triennio non si riportano i dati sulla spesa, perché non sono confrontabili. Con l'avvio dal 1.02.2018 del nuovo appalto sul servizio di assistenza domiciliare, condiviso con l'ASL – Distretto Pinerolese, è cambiata la modalità di fatturazione della spesa: fino al gennaio 2018 la cooperativa fatturava al CISS l'intero costo del servizio e poi l'ASL rimborsava al nostro ente la quota del 50%; mentre a decorrere da febbraio 2018 la cooperativa fattura direttamente sia al CISS sia all'ASL rispettivamente il 50% del costo del servizio.

Tab. n° 69 - ANNO 2018: Interventi economici a sostegno della domiciliarità a favore di ANZIANI						
ANNO 2018	**INTERVENTI ECOMICI A SOSTENGNO DELLA DOMICILIARITA' CISS/ASL**					
	A.C.	**SPESA**	**AFF.**	**SPESA**	**TOT. UTENTI**	**TOTALE COSTI**
Bibiana	1	€ 4.800,00	1	€ 3.000,00	2	€ 7.800,00
Bricherasio	1	€ 12.000,00			1	€ 12.000,00
Cantalupa			1	€ 5.400,00	1	€ 5.400,00
Cumiana			1	€ 5.400,00	1	€ 5.400,00
Luserna S.G.	2	€ 9.600,00			2	€ 9.600,00
Pinerolo	5	€ 30.877,50	4	€ 16.196,00	9	€ 47.073,50
Roletto	1	€ 1.350,00	1	€ 4.200,00	2	€ 5.550,00
S.Secondo di P.Lo	1	€ 9.912,00	1	€ 5.400,00	2	€ 15.312,00
Vigone	1	€ 8.100,00			1	€ 8.100,00
Villafranca P.te	1	€ 11.004,00			1	€ 11.004,00
TOTALE	**13**	**€ 87.643,50**	**9**	**€ 39.596,00**	**22**	**€ 127.239,50**

Tab. n° 70 - ANNO 2018: Progetti di residenzialità, per tipologia di servizio e di utente, con integrazione retta alberghiera.

	AUTOSUFFICIENTI		*NON AUTOSUFFICIENTI*		*SOLLIEVO AUTO*		*SOLLIEVO NON AUTO*		*EX O.P.*		*TOTALE ANZIANI*
COMUNI	*N*	*COSTI*	*N.*	*COSTI*	*N*	*COSTI*	*N*	*COSTI*	*N*	*COSTI*	*N*
Airasca	1	€ 5.025,96	1	€ 6.018,00							2
Angrogna			3	€ 17.002,66							3
Bibiana			1	€ 2.741,40							1
Bobbio Pellice											0
Bricherasio			1	€ 2.933,90							1
Buriasco											0
Campiglione F.le			2	€ 5.641,19			1	€ 1.980,00	1	€ 5.796,00	4
Cantalupa			1	€ 12.128,90							1
Cavour			1	€ -			2	€ 8.248,41	3	€ 27.036,91	6
Cercenasco			1	€ 6.593,28							1
Cumiana	1	€ 4.890,24	3	€ 8.933,63			1	€ 950,58	3	€ 24.539,91	8
Frossasco	1	€ 590,32	1	€ 12.128,90							2
Garzigliana											0
Luserna S. Giovanni			6	€ 39.535,21	1	€ 243,00	2	€ 2.850,24			9
Lusernetta			1	€ 1.032,30					1	€ 8.755,00	2
Macello	1	€ -	1	€ 418,42							2
Osasco	1	€ 11.954,52	1	€ 4.108,90					2	€ 7.156,20	4
Pinerolo	2	€ 5.652,00	35	€ 166.579,19			9	€ 26.170,65	12	€ 38.654,51	58
Piscina			1	€ 4.069,18					2	€ 9.815,94	3
Prarostino											0
Roletto											0
Rorà											0
S. Pietro V.Lemina			1	€ 6.308,90					1	€ 3.454,23	2
S. Secondo	1	€ 1.490,00	1	€ 3.401,04			1	€ 724,34			3
Scalenghe							1	€ 2.368,04	1	€ -	2
Torre Pellice			8	€ 29.813,61					2	€ 7.132,44	10
Vigone			2	€ 2.866,47							2
Villafranca P.te	1	€ 2.165,68	2	€ 4.730,11							3
Villar Pellice			3	€ 14.682,72							3
Virle P.te	1	€ 4.856,70	2	€ 4.117,51							3
TOTALE	**10**	**€ 36.625,42**	**79**	**€ 355.785,42**	**1**	**€ 243,00**	**17**	**€ 43.292,26**	**28**	**€ 132.341,14**	**135**

Tab. n° 71 - Anno 2018 - Progetti di semi-residenzialità, per tipologia di servizio e di utente, con integrazione retta alberghiera.

	CENTRI DIURNI			
	AUTOSUFFICIENTI		*NON AUTOSUFF.*	
COMUNI	*N*	*COSTI*	*N.*	*COSTI*
Airasca			1	€ 2.418,50
Luserna S. Giovanni			1	€ 2.628,00
Pinerolo			7	€ 17.007,64
TOTALE			**9**	**€ 22.054,14**

Tab. n° 72 - Anno 2018 - Progetti sperimentali per anziani a sostegno della domiciliarità CISS e ASL, avviati il 1 dicembre 2018.

COMUNI	*N. ANZIANI*	*COSTI*
Cavour	1	€ 1.226,00
Pinerolo	5	€ 6.027,00
Scalenghe	1	€ 673,00
Torre Pellice	1	€ 1.400,00
TOTALE	**8**	**€ 9.326,00**

Tab. n° 73 - Anno 2018 -Progetti di persone anziane autosufficienti inseriti nelle strutture del CISS: Casa Barbero di Bibiana e Foyer di Angrogna.

COMUNI	***CASA BARBERO***		***FOYER***	
	N	*COSTI*	*N*	*COSTI*
Angrogna			2	€ 21.261,95
Bibiana	17	€ 228.467,00	1	€ 12.743,21
Frossasco	1	€ 17.906,47		
Luserna S. Giovanni	4	€ 32.427,89		
Torre Pellice	4	€ 51.266,48	4	€ 50.903,00
TOTALE CISS	**26**	**€ 330.067,84**	**7**	**€ 84.908,16**

TOTALI	**33**	**€ 414.976,00**

Grafico n° 32 –

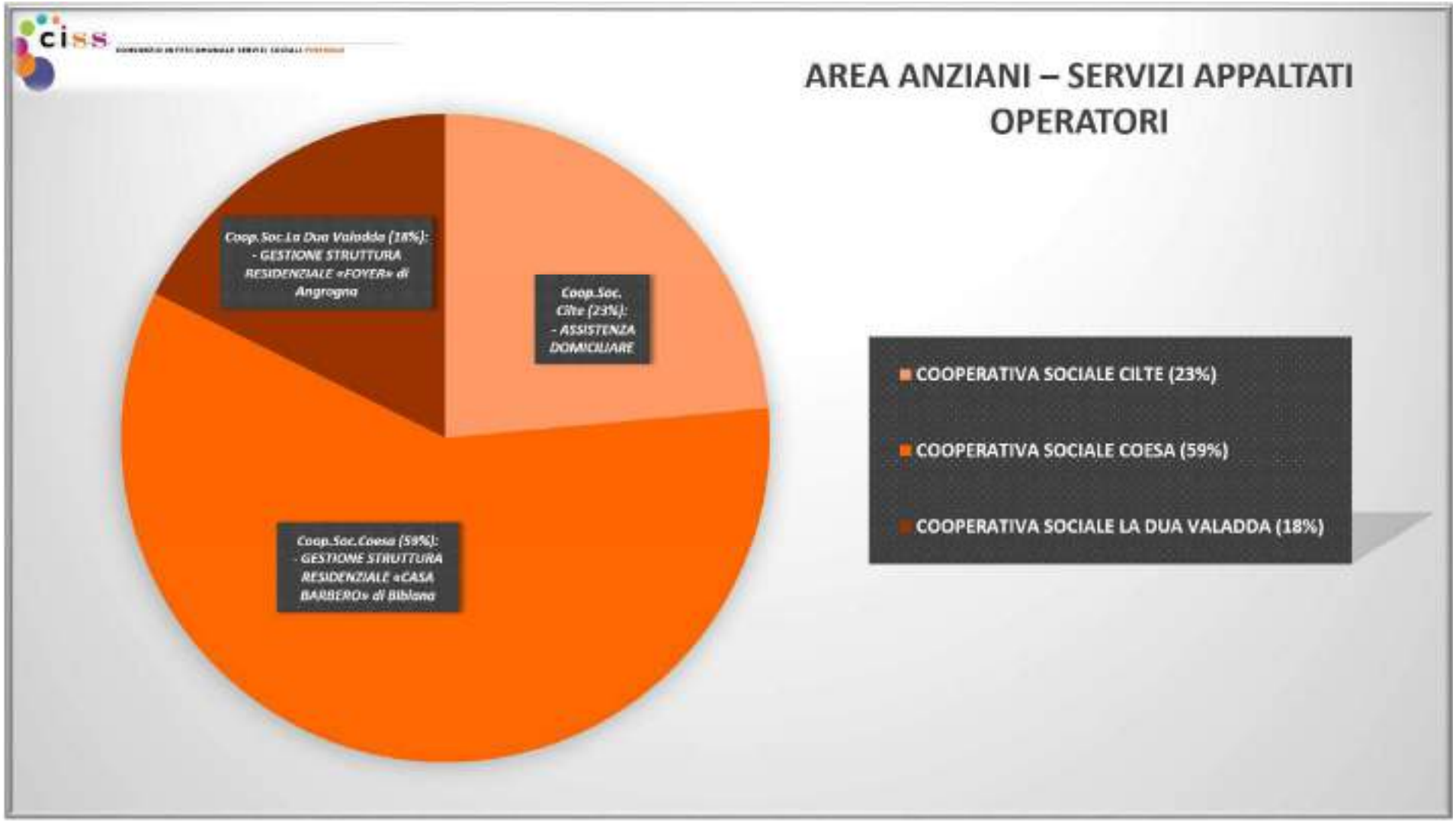
AREA ANZIANI – SERVIZI APPALTATI OPERATORI
Coop.Soc.La Dua Valadda (18%): - GESTIONE STRUTTURA RESIDENZIALE «FOYER» di Angrogna
Coop.Soc. Cilte (23%): - ASSISTENZA DOMICILIARE
Coop.Soc.Coesa (59%): - GESTIONE STRUTTURA RESIDENZIALE «CASA BARBERO» di Bibiana
COOPERATIVA SOCIALE CILTE (23%)
COOPERATIVA SOCIALE COESA (59%)
COOPERATIVA SOCIALE LA DUA VALADDA (18%)

TAB. n° 74 - ANNO 2018: SERVIZI ED INTERVENTI A FAVORE DELLA POPOLAZIONE ANZIANA

	ANZIANI AUTOSUF.	SPESA ANZIANI AUTOSUFFICIENTI	ANZIANI NON AUTOSUFF.	SPESA ANZIANI NON AUTOSUFFICIENTI	**TOTALE**	**SPESA COMPLESSIVA ANZIANI**
ASSISTENZA DOMICILIARE	97	€ 90.845,76	311	€ 326.734,16	**408**	**€ 417.579,92**
MENSA	9	€ 10.384,57	3	€ 1.766,77	**12**	**€ 12.151,34**
LAVANDERIA	11	€ 1.709,97	3	€ 466,35	**14**	**€ 2.176,32**
TELESOCCORSO	7	€ 795,46	13	€ 1.477,28	**20**	**€ 2.272,74**
INTERVENTI ECONOMICI A SOSTEGNO DELLA DOMICILIARITA'			22	€ 127.239,50	**22**	**€ 127.239,50**
PROGETTI SPERIMENTALI A FAVORE DI ANZIANI			8	€ 9.326,00	**8**	**€ 9.326,00**
CENTRI DIURNI: INTEGRAZIONE RETTA			9	€ 22.054,14	**9**	**€ 22.054,14**
INSERIMENTI IN STRUTTURA (TEMPORANEI/SOLLIEVO)	1	€ 243,00	17	€ 43.292,26	**18**	**€ 43.535,26**
INSERIMENTI RESIDENZIALI: INTEGRAZIONE RETTA	10	€ 36.625,42	79	€ 355.785,42	**89**	**€ 392.410,84**
INSERIMENTI RESIDENZIALI DI PAZIENTI DI PROVENIENZA PSICHIATRICA			28	€ 132.341,14	**28**	**€ 132.341,14**
INSERIMENTI RESIDENZIALI STRUTTURE A GESTIONE DIRETTA: CASA BARBERO e FOYER	33	€ 414.976,00			**33**	**€ 414.976,00**
TOTALE	**168**	€ 555.580,18	**493**	€ 1.020.483,02	**661**	**€ 1.576.063,20**

SEZIONE DEI RAPPORTI CON I COMUNI

RIEPILOGO ENTRATE 2018

DESCRIZIONE	STANZIAMENTO INIZIALE 2018	VARIAZIONI	STANZIAMENTO FINALE 2018	CONSUNTIVO 2018	SOMME RISCOSSE 2018
AVANZO DI AMMINISTRAZIONE VINCOLATO	€ 680.000,00	€ 421.185,68	€ 1.101.185,68	- €	- €
AVANZO DI AMMINISTRAZIONE NON VINCOLATO		€ 352.941,52	€ 352.941,52	- €	- €
FONDO SVALUTAZIONE CREDITI		€ 4.962,80	€ 4.962,80	- €	- €
FONDO ACCANTONAMENTO		€ 10.000,00	€ 10.000,00	- €	- €
FONDO PLURIENNALE VINCOLATO (SPESE CORRENTI)		€ 77.622,17	€ 77.622,17	- €	- €
FONDO PLURIENNALE VINCOLATO (CONTO CAPITALE)		€ 30.815,21	€ 30.815,21	- €	- €
TOTALE	**€ 680.000,00**	**€ 897.527,38**	**€ 1.577.527,38**	**€ 0,00**	**€ 0,00**
TITOLO II - ENTRATE DERIVANTI DA CONTRIBUTI E TRASFERIMENTI CORRENTI DELLO STATO, DELLA REGIONE E DI ALTRI ENTI PUBBLICI ANCHE IN RAPPORTO ALL'ESERCIZIO DI FUNZIONI DEL.					
TRASFERIMENTI DA MINISTERI	€ 613.700,00	€ 534.391,78	€ 1.148.091,78	€ 1.031.649,40	€ 835.594,28
TRASFERIMENTI CORRENTI DALLA REGIONE	€ 1.614.000,00	- €	€ 1.614.000,00	€ 1.710.342,13	
TRASFERIMENTI DALLA REGIONE PER PROGETTI FINALIZZATI	€ 1.442.000,00	€ 9.987,14	€ 1.451.987,14	€ 1.742.436,69	€ 388.590,27
TRASFERIMENTI CORRENTI DAI COMUNI ASSOCIATI	€ 3.289.255,00	€ 43,00	€ 3.289.298,00	€ 3.289.296,95	€ 3.261.532,70
ALTRI TRASFERIMENTI DAI COMUNI	€ 540.000,00	€ 194.291,00	€ 734.291,00	€ 723.379,35	€ 403.905,76
TRASFERIMENTI CORRENTI DALLA PROVINCIA	€ 337.000,00	-€ 34.000,00	€ 303.000,00	€ 223.095,71	€ 163.964,56
TRASFERIMENTI CORRENTI DA ALTRI ENTI DEL SETTORE PUBBLICO	€ 273.400,00	-€ 50.091,31	€ 223.308,69	€ 362.228,35	€ 270.229,96
TRASFERIMENTI DALL'ASL 10 PER COSTI A RILIEVO SANITARIO	€ 1.200.000,00	€ 113.000,00	€ 1.313.000,00	€ 1.169.015,82	€ 848.560,86
ALTRE ENTRATE DA SOGGETTI PRIVATI	€ 0,00	€ 23.575,00	€ 23.575,00	€ 23.500,41	€ 15.250,00
TOTALE TITOLO II	**€ 9.309.355,00**	**€ 791.196,61**	**€ 10.100.551,61**	**€ 10.274.944,81**	**€ 6.187.628,39**
TITOLO III - ENTRATE EXTRATRIBUTARIE					
ENTRATE PER INVERSIONE CONTABILE IVA (REVERSE CHARGE)	€ 4.000,00	€ 16.000,00	€ 20.000,00	€ 9.000,00	€ 7.627,03
CONCORSI RIMBORSI E RECUPERI PER SERVIZI PUBBLICI RESI AGLI UTENTI	€ 550.000,00	€ 75.883,50	€ 625.883,50	€ 637.013,64	€ 583.963,13
RIMBORSI VARI	€ 3.000,00	€ 79.524,41	€ 82.524,41	€ 84.223,85	€ 75.649,67
TOTALE TITOLO III	**€ 557.000,00**	**€ 171.407,91**	**€ 728.407,91**	**€ 730.237,49**	**€ 667.239,83**
TOTALE ENTRATE FINALI (TITOLO II E TITOLO III)	**€ 9.866.355,00**	**€ 962.604,52**	**€ 10.828.959,52**	**€ 11.005.182,30**	**€ 6.854.868,22**
TITOLO VII - ANTICIPAZIONI DA ISTITUTO TESORIERE/CASSIERE					
ANTICIPAZIONE DI CASSA	€ 2.500.000,00	- €	€ 2.500.000,00	€ 592.439,35	€ 592.439,35
TOTALE TITOLO VII	**€ 2.500.000,00**	**€ 0,00**	**€ 2.500.000,00**	**€ 592.439,35**	**€ 592.439,35**
TITOLO IV - ENTRATE PER CONTO TERZI E PARTITE DI GIRO					
RITENUTE PREVIDENZIALI E ASSISTENZIALI AL PERSONALE	€ 200.000,00	- €	€ 200.000,00	€ 153.611,78	€ 153.611,78
RITENUTE ERARIALI	€ 311.000,00	- €	€ 311.000,00	€ 284.374,57	€ 284.374,57
ALTRE RITENUTE ALPERSONALE PER CONTO TERZI	€ 20.000,00	- €	€ 20.000,00	€ 10.750,11	€ 10.750,11
DEPOSITI CAUZIONALI	€ 10.000,00	- €	€ 10.000,00	- €	- €
RITENUTE PER SCISSIONE CONTABILE IVA	€ 550.000,00	- €	€ 550.000,00	€ 347.626,96	€ 347.626,96
SPESE PER SERVIZI PER CONTO DI TERZI	€ 10.000,00	- €	€ 10.000,00	€ 8.734,50	€ 8.734,50
ANTICIPAZIONE FONDI PER SERVIZIO ECONOMATO	€ 11.000,00	- €	€ 11.000,00	€ 7.000,00	- €
TOTALE TITOLO IV	**€ 1.112.000,00**	**€ 0,00**	**€ 1.112.000,00**	**€ 812.097,92**	**€ 805.097,92**
TOTALE	**€ 14.158.355,00**	**€ 1.860.131,90**	**€ 16.018.486,90**	**€ 12.409.719,57**	**€ 8.252.405,49**
TOTALE COMPLESSIVO DELLE ENTRATE	**€ 14.158.355,00**	**€ 1.860.131,90**	**€ 16.018.486,90**	**€ 12.409.719,57**	**€ 8.252.405,49**

GRAFICO ENTRATE GENERALI 2018
RIMBORSI VARI 1%
MINISTERO 9%
REGIONE 31%
COMUNI (Quota partecipazione Consorzio) 30%
COMUNI (Assist.Integr.Scol. e altri trasferimenti) 7%
PROVINCIA 2%
ASL 11%
TRASF. ALTRI ENTI SETT PUBB. E PRIV 3%
COMP. DEI SERVIZI 6%
MINISTERO (9% - € 1.031.649,40)
REGIONE (31% - € 3.452.778,82)
COMUNI (Quota partecipazione Consorzio) (30% - € 3.289.296,95)
COMUNI (Assistenza Integrazione Scolastica e altri trasferimenti) (7% - € 723.379,35)
PROVINCIA (2% - € 223.095,71)
ASL (11% - € 1.169.015,82)
TRASFERIMENTI DA ALTRI ENTI DEL SETTORE PUBBLICO E PRIVATO (3% - € 385.728,76)
COMPARTECIPAZIONE DEI SERVIZI (6% - € 638.438,64)
RIMBORSI VARI (1% - € 91.798,85)

RIEPILOGO SPESE 2018

MISSIONE	PROGRAMMA	STANZIAMENTO INIZIALE 2018	VARIAZIONI	STANZIAMENTO FINALE 2018	CONSUNTIVO 2018	SPESA 2018
MISSIONE 1: SERVIZI ISTITUZIONALI, GENERALI E DI GESTIONE	PROGRAMMA 1: ORGANI ISTITUZIONALI	€ 14.036,00	€ 500,00	€ 14.536,00	€ 14.044,33	€ 6.091,87
	PROGRAMMA 2: SEGRETERIA GENERALE	€ 108.489,00	€ 12.415,00	€ 120.904,00	€ 104.639,22	€ 104.639,22
	PROGRAMMA 3: GESTIONE ECONOMICA, FINANZIARA, PROGRAMMAZIONE, PROVVEDITORATO	€ 124.214,00	€ 10.512,37	€ 134.726,37	€ 124.832,21	€ 113.618,76
	PROGRAMMA 10: RISORSE UMANE	€ 168.500,00	€ 137.711,03	€ 306.211,03	€ 186.687,19	€ 184.995,19
	PROGRAMMA 11: ALTRI SERVIZI GENERALI	€ 514.310,00	€ 446.381,04	€ 960.691,04	€ 718.875,14	€ 562.623,18
TOTALE MISSIONE 1		**€ 929.549,00**	**€ 607.519,44**	**€ 1.537.068,44**	**€ 1.149.078,09**	**€ 971.968,22**
MISSIONE 4: ISTRUZIONE E DIRITTO ALLO STUDIO	PROGRAMMA 6: SERVIZI AUSILIARI ALL'ISTRUZIONE	€ 937.000,00	€ 107.515,00	€ 1.044.515,00	€ 990.750,52	€ 550.843,61
TOTALE MISSIONE 4		**€ 937.000,00**	**€ 107.515,00**	**€ 1.044.515,00**	**€ 990.750,52**	**€ 550.843,61**
MISSIONE 12: DIRITTI SOCIALI, POLITICHE SOCIALI E FAMIGLIA	PROGRAMMA 1: INTERVENTI PER L'INFANZIA E I MINORI E PER ASILI NIDO	€ 1.594.699,00	€ 572.875,62	€ 2.167.574,62	€ 1.945.126,26	€ 1.262.798,56
	PROGRAMMA 2: INTERVENTI PER LA DISABILITA'	€ 3.256.900,00	€ 190.025,28	€ 3.446.925,28	€ 3.237.569,60	€ 2.233.174,22
	PROGRAMMA 3: INTERVENT PER GLI ANZIANI	€ 1.761.000,00	€ 46.562,24	€ 1.807.562,24	€ 1.730.537,63	€ 1.092.140,40
	PROGRAMMA 4: INTERVENTI PER I SOGGETTI A RISCHIO DI ESCLUSIONE SOCIALE	€ 864.800,00	€ 47.090,00	€ 911.890,00	€ 735.323,88	€ 527.590,00
	PROGRAMMA 7: PROGRAMMAZIONE E GOVERNO DELLA RETE DEI SERVIZI SOCIOSANITARI E SOCIALI	€ 1.119.400,00	€ 308.154,00	€ 1.427.554,00	€ 1.158.586,61	€ 996.141,02
TOTALE MISSIONE 12		**€ 8.596.799,00**	**€ 1.164.707,14**	**€ 9.761.506,14**	**€ 8.807.143,98**	**€ 6.111.844,20**
MISSIONE 20: FONDI E ACCANTONAMENTI	PROGRAMMA 1: FONDO DI RISERVA	€ 55.000,00	€ -	€ 55.000,00	€ -	€ -
	PROGRAMMA 2: FONDO CREDITI DI DUBBIA ESIGIBILITA'	€ 23.987,00	-€ 19.609,68	€ 4.377,32	€ -	€ -
	PROGRAMMA 3: ALTRI FONDI	€ -	€ -	€ -	€ -	€ -
TOTALE MISSIONE 20		**€ 78.987,00**	**-€ 19.609,68**	**€ 59.377,32**	**€ 0,00**	**€ 0,00**
MISSIONE 60: ANTICIPAZIONI FINANZIARIE	PROGRAMMA 1: RESTITUZIONE ANTICIPAZIONI DI TESORERIA	€ 2.504.020,00	€ -	€ 2.504.020,00	€ 593.460,27	€ 592.439,35
TOTALE MISSIONE 60		**€ 2.504.020,00**	**€ 0,00**	**€ 2.504.020,00**	**€ 593.460,27**	**€ 592.439,35**
MISSIONE 99: SERVIZI PER CONTO TERZI	PROGRAMMA 1: SERVIZI PER CONTO TERZI - PARTITE DI GIRO	€ 1.112.000,00	€ -	€ 1.112.000,00	€ 812.097,92	€ 747.094,81
TOTALE MISSIONE 99		**€ 1.112.000,00**	**€ 0,00**	**€ 1.112.000,00**	**€ 812.097,92**	**€ 747.094,81**
TOTALE MISSIONI		**€ 14.158.355,00**	**€ 1.860.131,90**	**€ 16.018.486,90**	**€ 12.352.530,78**	**€ 8.974.190,19**

GRAFICO SPESE GENERALI 2018
SERV. ISTIT., GENER. E DI GEST. 0%
SEGRET. GENER. 1%
GEST. ECON. FINANZ. PROGRAMM. PROVVEDITORATO (1%)
RISORSE UMANE (2%)
ALTRI SERVIZI GENERALI (6%)
SERVIZI AUSILIARI ALL'ISTRUZIONE (9%)
INTERVENTI PER L'INFANZIA E I MINORI (18%)
INTERVENTI PER LA DISABILITA' (29%)
INTERVENTI PER ANZIANI (16%)
INTERVENTI PER SOGG. A RISCHIO ESCLUSIONE SOCIALE (7%)
PROGRAMMAZ. E GOVERNO DELLA RETE DEI SERV. SOCIALI (11%)
SERVIZI ISTITUZIONALI, GENERALI E DI GESTIONE (0% - € 14.044,33)
SEGRETERIA GENERALE (1% - € 104.639,22)
GESTIONE ECON. FINANZ. PROGRAM. PROVVEDITORATO (1% - € 124.832,21)
RISORSE UMANE (2% - € 186.687,19)
ALTRI SERVIZI GENERALI (6% - € 718.875,14)
SERVIZI AUSILIARI ALL'ISTRUZIONE (9% - € 990.750,52)
INTERVENTI PER L'INFANZIA E I MINORI (18% - € 1.945.126,26)
INTERVENTI PER LA DISABILITA' (29% - € 3.237.569,60)
INTERVENTI PER ANZIANI (16% - € 1.730.537,63)
INTERVENTI PER SOGGETTI A RISCHIO ESCLUSIONE SOCIALE (7% - € 735.323,88)
PROGRAMMAZIONE E GOVERNO DELLA RETE DEI SERVIZI SOCIALI (11% - € 1.158.586,61)

INTERVENTI PROGRAMMA 3 "POVERTA' E INCLUSIONE SOCIALE"

COMUNI CONSORZIATI	UTENTI SERVIZIO SOCIALE PROFESSIONALE	3.02 SOSTEGNO ECONOMICO																TOT. UTENTI ASS.ECONOMICA	TOT. COSTO ASS.ECONOMICA
		MINORI						ADULTI		DISABILI		ANZIANI							
		minori		minori disabili		N.	COSTO MINORI	N.	COSTO	N.	COSTO	auto		non auto		N.	COSTO		
		N.	COSTO	N.	COSTO							N.	COSTO	N.	COSTO				
AIRASCA	358	3	€ 1.635,00			3	€ 1.635,00	2	€ 600,00			2	€ 1.956,00	1	€ 1.080,00	3	€ 3.036,00	8	€ 5.271,00
ANGROGNA	51					0	€ 0,00	1	€ 360,00	2	€ 1.290,00					0	€ 0,00	3	€ 1.650,00
BIBIANA	300	4	€ 3.760,00			4	€ 3.760,00	1	€ 200,00	1	€ 190,00	4	€ 1.949,65			4	€ 1.949,65	10	€ 6.099,65
BOBBIO P	35					0	€ 0,00					2	€ 1.275,00			2	€ 1.275,00	2	€ 1.275,00
BRICHERASIO	308	2	€ 1.112,00	1	€ 1.790,00	3	€ 2.902,00	1	€ 360,00	1	€ 120,00	1	€ 1.440,00			1	€ 1.440,00	6	€ 4.822,00
BURIASCO	133					0	€ 0,00					1	€ 1.440,00			1	€ 1.440,00	1	€ 1.440,00
CAMPIGLIONE	63	5	€ 1.608,00			5	€ 1.608,00					1	€ 90,00			1	€ 90,00	6	€ 1.698,00
CANTALUPA	160	2	€ 120,00			2	€ 120,00			1	€ 1.440,00		€ 0,00			0	€ 0,00	3	€ 1.560,00
CAVOUR	424	9	€ 2.970,00			9	€ 2.970,00	1	€ 360,00	3	€ 2.631,00	7	€ 3.559,60	3	€ 627,00	10	€ 4.186,60	23	€ 10.147,60
CERCENASCO	155					0	€ 0,00			2	€ 500,00					0	€ 0,00	2	€ 500,00
CUMIANA	680	16	€ 7.372,00			16	€ 7.372,00	12	€ 2.868,50	12	€ 10.061,67	4	€ 2.008,00			4	€ 2.008,00	44	€ 22.310,17
FROSSASCO	196	4	€ 840,00			4	€ 840,00			1	€ 100,00	2	€ 1.440,00	1	€ 270,00	3	€ 1.710,00	8	€ 2.650,00
GARZIGLIANA	24					0	€ 0,00	1	€ 480,00							0	€ 0,00	1	€ 480,00
LUSERNA S. G.	730	8	€ 3.595,21			8	€ 3.595,21	3	€ 1.300,00	12	€ 5.186,00	6	€ 1.871,74		€ 0,00	6	€ 1.871,74	29	€ 11.952,95
LUSERNETTA	32					0	€ 0,00	1	€ 120,00	2	€ 240,00					0	€ 0,00	3	€ 360,00
MACELLO	76	2	€ 720,00	1	€ 50,00	3	€ 770,00	1	€ 440,00	1	€ 1.437,00	1	€ 582,00			1	€ 582,00	6	€ 3.229,00
OSASCO	41					0	€ 0,00									0	€ 0,00	0	€ 0,00
PINEROLO	3984	148	€ 54.719,96	5	€ 2.059,00	153	€ 56.778,96	47	€ 16.933,78	89	€ 61.172,80	27	€ 16.160,44	2	€ 1.770,00	29	€ 17.930,44	318	€ 152.815,98
PISCINA	229					0	€ 0,00	1	€ 67,00	1	€ 360,00	5	€ 4.443,00			5	€ 4.443,00	7	€ 4.870,00
PRAROSTINO	86	1	€ 480,00			1	€ 480,00									0	€ 0,00	1	€ 480,00
ROLETTO	76					0	€ 0,00			1	€ 1.296,00					0	€ 0,00	1	€ 1.296,00
RORA'	12					0	€ 0,00			1	€ 360,00					0	€ 0,00	1	€ 360,00
SAN PIETRO	71	2	€ 1.680,00			2	€ 1.680,00									0	€ 0,00	2	€ 1.680,00
SAN SECONDO	202					0	€ 0,00									0	€ 0,00	0	€ 0,00
SCALENGHE	273	1	€ 200,00			1	€ 200,00			3	€ 2.383,00	1	€ 265,00			1	€ 265,00	5	€ 2.848,00
TORRE PELLICE	454	7	€ 2.630,00	1	€ 240,00	8	€ 2.870,00	10	€ 2.989,65	15	€ 5.414,00	4	€ 1.554,00	2	€ 459,00	6	€ 2.013,00	39	€ 13.286,65
VIGONE	415	2	€ 311,19	1	€ 240,00	3	€ 551,19	2	€ 652,89	2	€ 450,00	4	€ 1.671,00			4	€ 1.671,00	11	€ 3.325,08
VILLAFRANCA	326	7	€ 3.055,25			7	€ 3.055,25	2	€ 700,00	3	€ 2.251,00	2	€ 880,00	1	€ 1.450,00	3	€ 2.330,00	15	€ 8.336,25
VILLAR PELLICE	56					0	€ 0,00	1	€ 120,00	2	€ 560,00					0	€ 0,00	3	€ 680,00
VIRLE PIEMONTE	54					0	€ 0,00			1	€ 600,00					0	€ 0,00	1	€ 600,00
Altri Comuni e res.estero						0	€ 0,00	2	€ 117,65							0	€ 0,00	2	€ 117,65
TOTALE PER INTERVENTO		**223**	**€ 86.808,61**	**9**	**€ 4.379,00**	**232**	**€ 91.187,61**	**89**	**€ 28.669,47**	**156**	**€ 98.042,47**	**74**	**€ 42.585,43**	**10**	**€ 5.656,00**	**84**	**€ 48.241,43**	**561**	**€ 266.140,98**

INTERVENTI PROGRAMMA 4 "BAMBINI E FAMIGLIE"

COMUNI	TOTALE AFFIDAMENTI		ASSISTENZA DOMICILIARE E HCP		SOSTEGNO ALLA GENITORIALITA' INCONTRI PROTETTI IN LUOGO NEUTRO		RESIDENZIALITA' BAMBINI E FAMIGLIE INSERIMENTI IN COM. ALLOGGIO PRONTA ACCOGLIENZA E STRUTTURE PER MAMMA E BAMBINI		4.04 SOSTEGNO SOCIO EDUCATIVO BAMBINI E FAMIGLIE CENTRI DIURNI		EDUCAT. CERCHIO MAGICO		EDUCATIVA TERRITORIALE		INTERVENTI PER DISABILI SENSORIALI		ASSISTENZA INTEGRAZIONE SCOLASTICA E CENTRI ESTIVI		CONTRIBUTI ECONOMICI A SOSTEGNO DELLA DOMICILIARITA'		PROGRAMMA TRASVERSALE: POVERTA' AE BAMBINI		TOTALE PROGETTI
	N.	COSTO TOTALE AFFIDI DIURNI E RESIDENZIALI	N.	COSTO TOTALE ASSISTENZA DOMICILIARE	TOTALE MINORI	COSTO TOTALE	TOTALE MINORI	COSTO TOTALE	TOTALE MINORI	TOTALE SPESA MINORI	MINORI DISABILI	SPESA MINORI DISABILI	TOTALE MINORI	TOTALE SPESA	N.MINORI DISABILI	COSTO DISABILI SENSORIALI	N.	COSTO TOTALE ASSISTENZA INTEGRAZIONE SCOLASTICA E CENTRI ESTIVI ANNO 2017	N.	COSTO	N.	COSTO	
AIRASCA	5	€ 9.519,86	4	€ 5.443,97	2	€ 1.036,96	2	€ 25.190,77	1	€ 300,00	1	€ 3.891,18	2	€ 13.919,58			8	€ 34.890,85			3	€ 1.635,00	**€ 94.193,17**
ANGROGNA	1	€ 3.000,00	0	€ 0,00	0	€ 0,00	0	€ 0,00	0	€ 0,00			0	€ 3.614,94			2	€ 7.331,89			0	€ 0,00	**€ 13.946,83**
BIBIANA	7	€ 21.750,00	3	€ 689,41	0	€ 0,00	0	€ 0,00	0	€ 0,00			4	€ 12.641,17			6	€ 28.531,97			4	€ 3.760,00	**€ 63.612,55**
BOBBIO P	0	€ 0,00	0	€ 0,00	0	€ 0,00	0	€ 0,00	0	€ 0,00			0	€ 0,00			2	€ 5.178,38			0	€ 0,00	**€ 5.178,38**
BRICHERASIO	5	€ 28.754,58	12	€ 5.785,13	2	€ 1.675,94	0	€ 0,00	0	€ 0,00	1	€ 3.891,18	1	€ 6.047,21	2	€ 9.840,00	14	€ 56.054,08			3	€ 2.902,00	**€ 112.048,12**
BURIASCO	5	€ 9.656,00	1	€ 3.019,68	2	€ 1.455,30	0	€ 0,00	0	€ 0,00			2	€ 10.115,96			4	€ 18.050,51			0	€ 0,00	**€ 42.297,45**
CAMPIGLIONE	0	€ 0,00	0	€ 0,00	0	€ 0,00	0	€ 0,00	0	€ 0,00			0	€ 1.771,56			1	€ 7.187,46			5	€ 1.608,00	**€ 8.959,02**
CANTALUPA	5	€ 2.180,00	0	€ 0,00	1	€ 5.624,85	4	€ 70.840,00	0	€ 0,00	2	€ 7.782,35	0	€ 0,00			5	€ 25.557,47			2	€ 120,00	**€ 111.984,67**
CAVOUR	6	€ 11.960,00	19	€ 23.125,52	0	€ 0,00	1	€ 28.812,00	0	€ 0,00	1	€ 3.891,18	2	€ 8.449,79	2	€ 13.660,00	28	€ 90.786,25	1	€ 16.200,00	9	€ 2.970,00	**€ 196.884,74**
CERCENASCO	2	€ 2.420,00	9	€ 4.290,84	2	€ 1.230,08	0	€ 0,00	0	€ 0,00			0	€ 0,00			5	€ 28.710,88			0	€ 0,00	**€ 36.651,80**
CUMIANA	9	€ 14.605,00	9	€ 33.920,60	3	€ 9.217,31	3	€ 50.710,84	2	€ 1.747,99			4	€ 13.686,29			17	€ 62.797,55	2	€ 21.000,00	16	€ 7.372,00	**€ 207.685,58**
FROSSASCO	3	€ 9.684,86	2	€ 3.522,71	1	€ 3.987,23	0	€ 0,00	0	€ 0,00	1	€ 3.891,18	1	€ 5.700,08	2	€ 14.700,00	4	€ 22.634,70			4	€ 840,00	**€ 64.120,76**
GARZIGLIANA	0	€ 0,00	0	€ 0,00	0	€ 0,00	0	€ 0,00	0	€ 0,00			0	€ 0,00			0	€ 0,00			0	€ 0,00	**€ -**
LUSERNA S. G.	6	€ 8.510,00	4	€ 4.855,52	4	€ 4.443,64	2	€ 10.002,00	3	€ 1.494,00			18	€ 55.823,71	2	€ 15.505,58	13	€ 68.727,17			8	€ 3.595,21	**€ 169.361,62**
LUSERNETTA	0	€ 0,00	0	€ 0,00	0	€ 0,00	0	€ 0,00	0	€ 0,00			0	€ 0,00			0	€ 0,00			0	€ 0,00	**€ -**
MACELLO	2	€ 4.120,00	0	€ 0,00	1	€ 957,60	0	€ 0,00	1	€ 762,00			0	€ 0,00			5	€ 14.853,18			3	€ 770,00	**€ 20.692,78**
OSASCO	0	€ 0,00	0	€ 0,00	0	€ 0,00	0	€ 0,00	0	€ 0,00			0	€ 2.601,56	1	€ 6.770,00	0	€ 0,00			0	€ 0,00	**€ 9.371,56**
PINEROLO	62	€ 104.574,86	38	€ 72.342,57	26	€ 30.397,95	43	€ 397.247,37	55	€ 64.249,33	7	€ 27.238,24	25	€ 133.464,99	6	€ 42.289,00	78	€ 303.059,24			153	€ 56.778,96	**€ 1.174.863,55**
PISCINA	3	€ 13.500,00	2	€ 3.435,21	2	€ 2.477,50	0	€ 0,00	0	€ 0,00			2	€ 5.982,88			5	€ 22.616,38			0	€ 0,00	**€ 48.011,97**
PRAROSTINO	1	€ 250,00	0	€ 0,00	0	€ 0,00	0	€ 0,00	0	€ 0,00			1	€ 1.845,73			3	€ 8.848,58			1	€ 480,00	**€ 10.944,31**
ROLETTO	2	€ 7.250,00	0	€ 0,00	0	€ 0,00	0	€ 0,00	0	€ 0,00			0	€ 0,00			1	€ 2.627,46			0	€ 0,00	**€ 9.877,46**
RORA'	1	€ 865,00	0	€ 0,00	0	€ 0,00	0	€ 0,00	0	€ 0,00			0	€ 0,00			0	€ 0,00			0	€ 0,00	**€ 865,00**
SAN PIETRO V.L.	0	€ 0,00	1	€ 1.706,42	0	€ 0,00	1	€ 440,00	0	€ 0,00			0	€ 0,00			3	€ 8.056,41			2	€ 1.680,00	**€ 10.202,83**
SAN SECONDO	3	€ 9.949,86	2	€ 1.884,24	0	€ 0,00	4	€ 10.955,38	2	€ 3.242,64			3	€ 17.710,72			3	€ 7.779,81			0	€ 0,00	**€ 51.522,65**
SCALENGHE	3	€ 0,00	4	€ 1.804,19	1	€ 685,13	2	€ 3.080,00	0	€ 0,00			1	€ 4.491,11	1	€ 7.345,00	6	€ 15.725,02			1	€ 200,00	**€ 33.130,45**
TORRE PELLICE	1	€ 3.000,00	2	€ 2.102,09	1	€ 383,04	3	€ 38.130,63	3	€ 400,00			3	€ 13.587,29	1	€ 2.220,00	5	€ 21.351,69			8	€ 2.870,00	**€ 81.174,74**
VIGONE	11	€ 5.660,00	11	€ 13.642,92	0	€ 0,00	1	€ 14.149,50	2	€ 2.292,63	4	€ 11.673,53	1	€ 6.035,24	1	€ 6.610,00	15	€ 53.502,38			3	€ 551,19	**€ 113.566,20**
VILLAFRANCA	8	€ 915,00	13	€ 10.250,41	0	€ 0,00	3	€ 32.866,50	1	€ 3.405,95	1	€ 3.891,18	2	€ 13.713,23			10	€ 46.727,55	1	€ 4.200,00	7	€ 3.055,25	**€ 115.969,82**
VILLAR PELLICE	1	€ 1.700,00	0	€ 0,00	2	€ 7.752,22	0	€ 0,00	0	€ 0,00			3	€ 7.058,19			4	€ 20.276,67			0	€ 0,00	**€ 36.787,08**
VIRLE	0	€ 0,00	0	€ 0,00	1	€ 3.231,41	0	€ 0,00	0	€ 0,00			0	€ 0,00	1	€ 4.330,00	1	€ 3.647,81			0	€ 0,00	**€ 11.209,22**
Altri Comuni e res.estero	0	€ 0,00	0	€ 0,00	0	€ 0,00	0	€ 0,00	0	€ 0,00			0	€ 0,00			0	€ 0,00			0	€ 0,00	**€ -**
TOTALE PER INTERVENTO	**152**	**€ 273.825,02**	**136**	**€ 191.821,43**	**51**	**€ 74.556,16**	**69**	**€ 682.424,99**	**70**	**€ 77.894,54**	**18**	**€ 66.150,02**	**75**	**€ 338.261,23**	**19**	**€ 123.269,58**	**248**	**€ 985.511,34**	**4**	**€ 41.400,00**	**232**	**€ 91.187,61**	**€ 2.855.114,31**

INTERVENTI PROGRAMMA 5 "TUTELA DELLE PERSONE DISABILI"

COMUNI	DOMICILIARITA' DISABILI								INTEGRAZIONE LAVORATIVA DISABILI E PROGETTO CREA		RESIDENZIALITA' DISABILI						SOSTEGNO SOCIO EDUCATIVO DISABILI										PROGRAMMA TRASVERSALE: POVERTA' AE DISABILI		TOTALE PROGETTI
	ASSISTENZA DOMICILIARE - HCP INPS EX INPDAP - LAVANDERIA		MENSA E PASTI A DOMICILIO		TELESOCCORSO		ASSEGNO DI CURA E CONTRIBUTI A TITOLO D'AFFIDO E HCP				COMUNITA' ALLOGGIO A GESTIONE INDIRETTA DAFNE E LUNA		GRUPPO APPARTAMENTO A GESTIONE INDIRETTA		TOTALE RESIDENZIALITA'		AFFIDI DIURNI E RESIDENZIALI		CENTRI DIURNI PEGASO E GEA		INSERIMENTI IN CENTRI DIURNI E LABORATORI ESTERNI + HCP		EDUCATIVA TERRITORIALE E HCP		PROGETTI DI VITA INDIPENDENTE				
	TOTALE ADULTI E DISABILI		N.	COSTO	N.	COSTO	N.	COSTO	N.	TOTALE COSTO TIROCINI INCLUSIONE SOCIALE, REI , SPRAR	TOT.	COSTO Totale Comunità Alloggio Luna e Dafne	N.	COSTO GRUPPO APPARTAMENTO	N.	COSTO	N.	AFFIDI DIURNI E RESIDENZIALI COSTO TOTALE	N.	COSTO TOTALE CENTRI DIURNI	N.	COSTO TOTALE	N.	COSTO TOTALE	N.	COSTO	N.	COSTO	
	N.	COSTO																											
AIRASCA	2	€ 2.435,18							6	€ 8.500,00	1	€ 20.184,25			1	€ 0,00	0	€ 0,00	0	€ 0,00	3	€ 5.403,20	1	€ 1.611,05			0	€ 0,00	€ 38.133,68
ANGROGNA	3	€ 3.986,07							1	€ 200,00	0	€ 0,00			1	€ 16.065,00	0	€ 0,00	0	€ 0,00	3	€ 12.986,92	0	€ 0,00			2	€ 1.290,00	€ 33.237,99
BIBIANA	5	€ 3.048,40	1	€ 1.743,72					9	€ 3.640,00	0	€ 0,00			6	€ 29.500,58	2	€ 8.400,00	0	€ 0,00	3	€ 42.671,30	1	€ 675,05			1	€ 190,00	€ 89.679,05
BOBBIO P	3	€ 1.292,79	1	€ 2.576,75					3	€ 3.600,00	0	€ 0,00			0	€ 0,00	1	€ 4.200,00	0	€ 0,00	0	€ 0,00	0	€ 0,00			0	€ 0,00	€ 11.669,54
BRICHERASIO	4	€ 2.476,71					1	€ 4.800,00	2	€ 1.500,00	0	€ 0,00			5	€ 22.803,37	1	€ 0,00	2	€ 52.522,76	2	€ 15.228,19	1	€ 2.739,93	2	€ 20.104,85	1	€ 120,00	€ 122.175,81
BURIASCO	0	€ 0,00					1	€ 3.600,00	2		2	€ 28.571,31			1	€ 0,00	1	€ 0,00	1	€ 6.514,99	2	€ 7.029,50	1	€ 1.863,49			0	€ 0,00	€ 47.579,29
CAMPIGLIONE FENILE	0	€ 0,00							0		0	€ 0,00			1	€ 2.934,00	1	€ 16.200,00	0	€ 0,00	0	€ 0,00	0	€ 0,00			0	€ 0,00	€ 19.134,00
CANTALUPA	0	€ 0,00							4	€ 3.400,00	0	€ 0,00			2	€ 21.959,57	2	€ 8.400,00	0	€ 0,00	1	€ 4.092,87	1	€ 3.264,65			1	€ 1.440,00	€ 41.117,09
CAVOUR	12	€ 7.137,55							3		0	€ 0,00			5	€ 12.196,59	2	€ 2.140,00	3	€ 58.375,81	2	€ 7.671,09	1	€ 1.046,62			3	€ 2.631,00	€ 88.567,66
CERCENASCO	4	€ 5.034,30			1	€ 113,63	1	€ 14.400,00	0		0	€ 0,00			3	€ 8.819,98	0	€ 0,00	1	€ 4.957,07	0	€ 0,00	0	€ 0,00			2	€ 500,00	€ 33.324,98
CUMIANA	14	€ 14.931,43					1	€ 8.100,00	7	€ 11.850,00	0	€ 0,00			7	€ 41.399,53	1	€ 390,00	3	€ 44.613,49	1	€ 1.144,00	2	€ 9.326,31			12	€ 10.061,67	€ 131.754,76
FROSSASCO	0	€ 0,00							0		1	€ 16.596,30			1	€ 16.736,51	1	€ 0,00	1	€ 23.227,48	2	€ 9.412,38	0	€ 0,00			1	€ 100,00	€ 65.972,67
GARZIGLIANA	0	€ 0,00							0		0	€ 0,00			0	€ 0,00	0	€ 0,00	0	€ 0,00	0	€ 0,00	0	€ 0,00			0	€ 0,00	€ -
LUSERNA S. G.	17	€ 18.362,60	1	€ 103,49			3	€ 22.200,00	8	€ 3.050,00	0	€ 0,00			25	€ 134.504,20	0	€ 0,00	0	€ 0,00	8	€ 94.814,27	2	€ 3.023,33			12	€ 5.186,00	€ 276.057,89
LUSERNETTA	2	€ 584,64							1	€ 3.600,00	0	€ 0,00			1	€ 7.268,38	0	€ 0,00	0	€ 0,00	0	€ 0,00	0	€ 0,00			2	€ 240,00	€ 11.453,02
MACELLO	0	€ 0,00							1		0	€ 0,00			0	€ 0,00	0	€ 0,00	1	€ 32.433,50	1	€ 2.700,60	1	€ 1.503,27			1	€ 1.437,00	€ 36.637,37
OSASCO	0	€ 0,00							0		0	€ 0,00			0	€ 0,00	0	€ 0,00	0	€ 0,00	0	€ 0,00	0	€ 0,00			0	€ 0,00	€ -
PINEROLO	43	€ 36.663,31	4	€ 11.437,73	1	€ 113,63	6	€ 57.791,60	54	€ 49.620,00	11	€ 217.057,89	3	€ 40.390,00	55	€ 344.826,82	16	€ 51.375,00	23	€ 430.391,61	21	€ 52.220,78	9	€ 14.370,67	5	€ 38.040,00	89	€ 61.172,80	€ 1.344.299,04
PISCINA	4	€ 5.299,10							1		0	€ 0,00			2	€ 10.592,63	2	€ 7.800,00	2	€ 19.403,33	3	€ 7.321,46	2	€ 2.850,54			1	€ 360,00	€ 53.267,06
PRAROSTINO	3	€ 7.452,05							0		0	€ 0,00			6	€ 19.749,35	0	€ 0,00	3	€ 74.198,42	0	€ 0,00	0	€ 0,00			0	€ 0,00	€ 101.399,82
ROLETTO	0	€ 0,00							0		0	€ 0,00	1	€ 12.118,00	2	€ 24.944,03	1	€ 0,00	0	€ 0,00	0	€ 0,00	1	€ 93,60			1	€ 1.296,00	€ 37.155,63
RORA'	0	€ 0,00							0		0	€ 0,00			0	€ 0,00	0	€ 0,00	0	€ 0,00	1	€ 16.013,94	1	€ 524,73			1	€ 360,00	€ 16.538,67
SAN PIETRO	3	€ 2.560,73							0		0	€ 0,00			0	€ 0,00	1	€ 3.000,00	1	€ 5.854,82	0	€ 0,00	0	€ 0,00			0	€ 0,00	€ 11.415,55
S. SECONDO	6	€ 4.906,27							0		0	€ 0,00			4	€ 5.678,43	0	€ 0,00	2	€ 26.571,82	0	€ 0,00	1	€ 1.026,76	1	€ 3.720,00	0	€ 0,00	€ 41.903,28
SCALENGHE	2	€ 602,43							4	€ 7.730,00	0	€ 0,00			3	€ 15.759,85	0	€ 0,00	2	€ 44.046,98	4	€ 9.642,60	0	€ 0,00			3	€ 2.383,00	€ 77.781,86
TORRE PELLICE	12	€ 9.006,98	3	€ 8.854,02			1	€ 2.400,00	11	€ 15.760,00	0	€ 0,00			8	€ 56.888,35	2	€ 10.136,52	0	€ 0,00	8	€ 116.681,98	5	€ 19.748,62	1	€ 8.400,00	15	€ 5.414,00	€ 247.876,47
VIGONE	9	€ 9.238,73							5	€ 2.250,00	0	€ 0,00			4	€ 3.421,48	3	€ 5.400,00	5	€ 71.098,33	1	€ 5.480,64	1	€ 3.412,14			2	€ 450,00	€ 100.301,32
VILLAFRANCA PIEMONTE	7	€ 4.826,80					1	€ 6.000,00	12		1	€ 16.596,30			4	€ 8.124,43	0	€ 0,00	2	€ 31.016,97	2	€ 6.266,53	0	€ 0,00			3	€ 2.251,00	€ 72.831,03
VILLAR PELLICE	0	€ 0,00							0		0	€ 0,00			1	€ 22.073,32	1	€ 3.600,00	0	€ 0,00	2	€ 18.357,45	0	€ 0,00			2	€ 560,00	€ 44.030,77
VIRLE PIEMONTE	2	€ 582,36							2	€ 2.600,00	0	€ 0,00			1	€ 0,00	1	€ 1.425,00	0	€ 0,00	0	€ 0,00	0	€ 0,00	1	€ 4.200,00	1	€ 600,00	€ 8.807,36
Altri Comuni e res.estero	0	€ 0,00							0		0	€ 0,00			0	€ 0,00	0	€ 0,00	0	€ 0,00	0	€ 0,00	0	€ 0,00			0	€ 0,00	€ -
TOTALE PER INTERVENTO	157	€ 140.428,43	10	€ 24.715,71	2	€ 227,26	15	€ 119.291,60	136	€ 117.300,00	16	€ 299.006,05	4	€ 52.508,00	149	€ 826.246,40	39	€ 122.466,52	52	€ 925.227,38	70	€ 435.139,70	31	€ 67.080,76	10	€ 74.464,85	156	€ 98.042,47	€ 3.204.102,66

INTERVENTI PROGRAMMA 6 "TUTELA DELLE PERSONE ANZIANE"

COMUNI	DOMICILIARITA' ANZIANI								RESIDENZIALITA' ANZIANI				PROGRAMMA TRASVERSALE: POVERTA' AE ANZIANI		TOTALE PROGETTI
	ASSISTENZA DOMICILIARE E HCP (Lavanderia)		MENSA E PASTI A DOMICILIO		TELESOCCORSO		CONTRIBUTI A SOSTEGNO DELLA DOMICILIARITA' ANZIANI		INSERIMENTO IN CENTRO DIURNO		INSERIMENTO IN STRUTTURA RESIDENZIALE E RICOVERI DI SOLLIEVO				
	ASSISTENZA DOMICILIARE, HCP E LAVANDERIA		TOTALE		TOTALE		TOTALE UTENTI	COSTO	TOTALE UTENTI	COSTO	N.UTENTI	TOTALE RESIDENZIALITA'			
	N. UTENTI TOTALI	COSTO TOTALE	N.	COSTO	N.	COSTO							N.	COSTO	
AIRASCA	9	€ 11.271,66	0	€ 0,00	1	€ 113,64		€ 0,00	1	€ 2.418,50	2	€ 11.043,96	3	€ 3.036,00	€ 24.847,76
ANGROGNA	6	€ 4.493,89	1	€ 1.504,70	0	€ -		€ 0,00	0	€ 0,00	5	€ 38.264,61	0	€ 0,00	€ 44.263,20
BIBIANA	20	€ 24.919,47	1	€ 160,53	0	€ -	2	€ 7.800,00	0	€ 0,00	19	€ 243.951,61	4	€ 1.949,65	€ 276.831,61
BOBBIO P	4	€ 3.764,71	0	€ 0,00	0	€ -		€ 0,00	0	€ 0,00	0	€ 0,00	2	€ 1.275,00	€ 3.764,71
BRICHERASIO	11	€ 7.758,22	0	€ 0,00	0	€ -	1	€ 12.000,00	0	€ 0,00	1	€ 2.933,90	1	€ 1.440,00	€ 22.692,12
BURIASCO	0	€ 0,00	0	€ 0,00	2	€ 227,26		€ 0,00	0	€ 0,00	0	€ 0,00	1	€ 1.440,00	€ 227,26
CAMPIGLIONE	12	€ 16.709,02	0	€ 0,00	0	€ -		€ 0,00	0	€ 0,00	4	€ 13.417,19	1	€ 90,00	€ 30.126,21
CANTALUPA	4	€ 3.464,89	0	€ 0,00	1	€ 113,64	1	€ 5.400,00	0	€ 0,00	1	€ 12.128,90	0	€ 0,00	€ 21.107,43
CAVOUR	12	€ 11.733,06	0	€ 0,00	1	€ 113,64	1	€ 1.226,00	0	€ 0,00	6	€ 35.285,32	10	€ 4.186,60	€ 48.358,02
CERCENASCO	4	€ 2.625,51	0	€ 0,00	0	€ -		€ 0,00	0	€ 0,00	1	€ 6.593,28	0	€ 0,00	€ 9.218,79
CUMIANA	47	€ 50.402,70	0	€ 0,00	0	€ -	1	€ 5.400,00	0	€ 0,00	8	€ 39.314,36	4	€ 2.008,00	€ 95.117,06
FROSSASCO	12	€ 19.336,61	0	€ 0,00	0	€ -		€ 0,00	0	€ 0,00	3	€ 30.625,69	3	€ 1.710,00	€ 49.962,30
GARZIGLIANA	0	€ 0,00	0	€ 0,00	0	€ -		€ 0,00	0	€ 0,00	0	€ 0,00	0	€ 0,00	€ 0,00
LUSERNA S. G.	34	€ 22.857,29	2	€ 3.490,73	0	€ -	2	€ 9.600,00	1	€ 2.628,00	13	€ 75.056,34	6	€ 1.871,74	€ 113.632,36
LUSERNETTA	1	€ 119,56	0	€ 0,00	0	€ -		€ 0,00	0	€ 0,00	2	€ 9.787,30	0	€ 0,00	€ 9.906,86
MACELLO	2	€ 1.471,20	0	€ 0,00	0	€ -		€ 0,00	0	€ 0,00	2	€ 418,42	1	€ 582,00	€ 1.889,62
OSASCO	3	€ 762,78	0	€ 0,00	0	€ -		€ 0,00	0	€ 0,00	4	€ 23.219,62	0	€ 0,00	€ 23.982,40
PINEROLO	156	€ 145.242,47	5	€ 5.690,43	8	€ 909,09	14	€ 53.100,50	7	€ 17.007,64	58	€ 237.056,35	29	€ 17.930,44	€ 459.006,48
PISCINA	14	€ 15.982,03	0	€ 0,00	2	€ 227,28		€ 0,00	0	€ 0,00	3	€ 13.885,12	5	€ 4.443,00	€ 30.094,43
PRAROSTINO	4	€ 2.110,68	0	€ 0,00	1	€ 113,64		€ 0,00	0	€ 0,00	0	€ 0,00	0	€ 0,00	€ 2.224,32
ROLETTO	1	€ 11,03	0	€ 0,00	1	€ 113,64	2	€ 5.550,00	0	€ 0,00	0	€ 0,00	0	€ 0,00	€ 5.674,67
RORA'	0	€ 0,00	0	€ 0,00	0	€ -		€ 0,00	0	€ 0,00	0	€ 0,00	0	€ 0,00	€ 0,00
SAN PIETRO V.L.	5	€ 5.069,36	0	€ 0,00	0	€ -		€ 0,00	0	€ 0,00	2	€ 9.763,13	0	€ 0,00	€ 14.832,49
SAN SECONDO DI PINEROLO	6	€ 5.934,56	0	€ 0,00	0	€ -	2	€ 15.312,00	0	€ 0,00	3	€ 5.615,38	0	€ 0,00	€ 26.861,94
SCALENGHE	6	€ 4.319,05	0	€ 0,00	0	€ -	1	€ 673,00	0	€ 0,00	2	€ 2.368,04	1	€ 265,00	€ 7.360,09
TORRE PELLICE	33	€ 36.221,64	2	€ 1.236,78	0	€ -	1	€ 1.400,00	0	€ 0,00	18	€ 139.115,53	6	€ 2.013,00	€ 177.973,95
VIGONE	5	€ 11.876,36	0	€ 0,00	2	€ 227,27	1	€ 8.100,00	0	€ 0,00	2	€ 2.866,47	4	€ 1.671,00	€ 23.070,10
VILLAFRANCA PIEMONTE	8	€ 9.922,31	0	€ 0,00	1	€ 113,64	1	€ 11.004,00	0	€ 0,00	3	€ 6.895,79	3	€ 2.330,00	€ 27.935,74
VILLAR PELLICE	3	€ 1.376,17	1	€ 68,17	0	€ -		€ 0,00	0	€ 0,00	3	€ 14.682,72	0	€ 0,00	€ 16.127,06
VIRLE PIEMONTE	0	€ 0,00	0	€ 0,00	0	€ -		€ 0,00	0	€ 0,00	3	€ 8.974,21	0	€ 0,00	€ 8.974,21
Altri Comuni e res.estero	0	€ 0,00	0	€ 0,00	0	€ -			0	€ 0,00	0	€ 0,00	0	€ 0,00	€ 0,00
TOTALE PER INTERVENTO	**422**	**€ 419.756,23**	**12**	**€ 12.151,34**	**20**	**€ 2.272,74**	**30**	**€ 136.565,50**	**9**	**€ 22.054,14**	**168**	**€ 983.263,24**	**84**	**€ 48.241,43**	**€ 1.576.063,19**

TRASFERIMENTO COMUNI – COSTO SERVIZI EROGATI

nota: il trasferimento del 2018 è stato effettuato sulla base della popolazione al 31.12.2016

COMUNI	POPOLAZIONE 31/12/2016	% POPOLAZ. COMUNE SUL TOT. POPOLAZ. CONSORZIO (pop.31/12/2016)	UTENTI al 31/12/2018	% UTENTI COMUNE SUL TOTALE UTENTI CONSORZIO	QUOTA PRO-CAPITE COMUNI Anno 2018	TRASFERIM. COMUNI 2018 QUOTA PRO CAPITE	TRASFERIMENTI CENTRI ESTIVI	TRASFERIMENTI ASSISTENZA SCOLASTICA ANNO 2018	ALTRI TRASFERIMENTI DA COMUNI	TOTALE TRASFERIM. 2018	% TRASFERIM. COMUNE SUL TOTALE TRASFERIM. CONSORZIO	COSTO SERVIZI EROGATI	% COSTO COMUNE SUL TOTALE SERVIZI EROGATI	DIFFERENZA COSTO SERVIZI E TRASFERIMENTO COMUNE	% DI TRASFERIMENTO DEI COMUNI SUL COSTO DEI SERVIZI EROGATI
AIRASCA	3.765	3,3%	358	3,6%	€ 26,50	€ 99.772,50		€ 28.841,33	€ 7.900,00	€ 136.513,83	3,4%	€ 249.642,14	2,3%	€ 113.128,31	54,68%
ANGROGNA	886	0,8%	51	0,5%	€ 26,50	€ 23.479,00		€ 4.269,78		€ 27.748,78	0,7%	€ 113.522,86	1,1%	€ 85.774,08	24,44%
BIBIANA	3.467	3,0%	300	3,0%	€ 26,50	€ 91.875,50		€ 14.071,64		€ 105.947,14	2,6%	€ 518.277,64	4,9%	€ 412.330,50	20,44%
BOBBIO PELLICE	567	0,5%	35	0,3%	€ 26,50	€ 15.025,50		€ 4.281,09	€ 600,00	€ 19.906,59	0,5%	€ 34.777,55	0,3%	€ 14.870,96	57,24%
BRICHERASIO	4.630	4,0%	308	3,1%	€ 26,50	€ 122.695,00		€ 33.546,55		€ 156.241,55	3,9%	€ 371.112,83	3,5%	€ 214.871,28	42,10%
BURIASCO	1.395	1,2%	133	1,3%	€ 26,50	€ 36.967,50		€ 12.364,11		€ 49.331,61	1,2%	€ 123.555,55	1,2%	€ 74.223,94	39,93%
CAMPIGLIONE	1.358	1,2%	63	0,6%	€ 26,50	€ 35.987,00		€ 6.593,34		€ 42.580,34	1,1%	€ 91.668,14	0,9%	€ 49.087,80	46,45%
CANTALUPA	2.557	2,2%	160	1,6%	€ 26,50	€ 67.760,50		€ 14.301,32	€ 1.200,00	€ 83.261,82	2,1%	€ 237.730,85	2,2%	€ 154.469,03	35,02%
CAVOUR	5.498	4,8%	424	4,2%	€ 26,50	€ 145.697,00	€ 7.934,28	€ 50.289,56		€ 203.920,84	5,1%	€ 474.089,36	4,5%	€ 270.168,52	43,01%
CERCENASCO	1.792	1,6%	155	1,5%	€ 26,50	€ 47.488,00		€ 19.083,92		€ 66.571,92	1,7%	€ 122.559,30	1,2%	€ 55.987,38	54,32%
CUMIANA	7.870	6,8%	680	6,8%	€ 26,50	€ 208.555,00	€ 7.538,92	€ 34.736,31		€ 250.830,23	6,3%	€ 643.913,60	6,1%	€ 393.083,37	38,95%
FROSSASCO	2.841	2,5%	196	2,0%	€ 26,50	€ 75.286,50		€ 14.310,96		€ 89.597,46	2,2%	€ 250.614,77	2,4%	€ 161.017,31	35,75%
GARZIGLIANA	558	0,5%	24	0,2%	€ 26,50	€ 14.787,00		€ 301,04		€ 15.088,04	0,4%	€ 13.630,56	0,1%	-€ 1.457,48	110,69%
LUSERNA S. G.	7.319	6,3%	730	7,3%	€ 26,50	€ 193.953,50		€ 49.404,02	€ 2.455,00	€ 245.812,52	6,1%	€ 742.744,07	7,0%	€ 496.931,55	33,10%
LUSERNETTA	507	0,4%	32	0,3%	€ 26,50	€ 13.435,50		€ 272,26	€ 3.600,00	€ 17.307,76	0,4%	€ 33.543,54	0,3%	€ 16.235,78	51,60%
MACELLO	1.201	1,0%	76	0,8%	€ 26,50	€ 31.826,50	€ 1.311,90	€ 8.018,02		€ 41.156,42	1,0%	€ 90.147,88	0,8%	€ 48.991,46	45,65%
OSASCO	1.126	1,0%	41	0,4%	€ 26,50	€ 29.839,00		€ 637,50		€ 30.476,50	0,8%	€ 60.673,96	0,6%	€ 30.197,46	50,23%
PINEROLO	35.970	31,2%	3.984	39,8%	€ 33,00	€ 1.187.053,00	€ 29.077,40	€ 185.669,97		€ 1.401.800,37	34,9%	€ 3.986.814,24	37,5%	€ 2.585.013,87	35,16%
PISCINA	3.372	2,9%	229	2,3%	€ 26,50	€ 89.357,20		€ 18.473,21		€ 107.830,41	2,7%	€ 216.094,63	2,0%	€ 108.264,22	49,90%
PRAROSTINO	1.274	1,1%	86	0,9%	€ 26,50	€ 33.761,00		€ 7.494,82		€ 41.255,82	1,0%	€ 145.448,76	1,4%	€ 104.192,94	28,36%
ROLETTO	2.023	1,8%	76	0,8%	€ 26,50	€ 53.609,50		€ 1.121,16		€ 54.730,66	1,4%	€ 102.198,80	1,0%	€ 47.468,14	53,55%
RORA'	237	0,2%	12	0,1%	€ 26,50	€ 6.280,50		€ 135,03		€ 6.415,53	0,2%	€ 23.379,32	0,2%	€ 16.963,79	27,44%
S.PIETRO V.L.	1.453	1,3%	71	0,7%	€ 26,50	€ 38.504,50	€ 1.491,61	€ 5.846,00		€ 45.842,11	1,1%	€ 71.682,58	0,7%	€ 25.840,47	63,95%
S.SECONDO	3.612	3,1%	202	2,0%	€ 26,50	€ 95.718,00	€ 1.141,17	€ 7.105,17		€ 103.964,34	2,6%	€ 205.991,63	1,9%	€ 102.027,29	50,47%
SCALENGHE	3.303	2,9%	273	2,7%	€ 26,50	€ 87.529,50		€ 12.631,68	€ 5.208,00	€ 105.369,18	2,6%	€ 198.886,43	1,9%	€ 93.517,25	52,98%
TORRE PELLICE	4.535	3,9%	454	4,5%	€ 26,50	€ 120.177,50		€ 18.900,21	€ 600,00	€ 139.677,71	3,5%	€ 628.762,49	5,9%	€ 489.084,78	22,21%
VIGONE	5.182	4,5%	415	4,1%	€ 26,50	€ 137.323,00	€ 3.270,76	€ 33.302,73	€ 1.800,00	€ 175.696,49	4,4%	€ 362.716,96	3,4%	€ 187.020,47	48,44%
VILLAFRANCA P.TE	4.683	4,1%	326	3,3%	€ 26,50	€ 124.099,25		€ 38.441,99	€ 5.760,00	€ 168.301,24	4,2%	€ 334.447,62	3,1%	€ 166.146,38	50,32%
VILLAR PELLICE	1.119	1,0%	56	0,6%	€ 26,50	€ 29.653,50		€ 17.382,08		€ 47.035,58	1,2%	€ 122.954,55	1,2%	€ 75.918,97	38,25%
VIRLE PIEMONTE	1.200	1,0%	54	0,5%	€ 26,50	€ 31.800,00		€ 663,51		€ 32.463,51	0,8%	€ 57.384,68	0,5%	€ 24.921,17	56,57%
RESID.IN ALTRI COMUNI										€ -		€ 117,65	0,0%	€ 117,65	
TOTALE	115.300	100,0%	10.004	100,0%		€ 3.289.296,95	€ 51.766,04	€ 642.490,31	€ 29.123,00	€ 4.012.676,30	100%	10.629.084,95	100%	€ 6.616.408,65	

SEZIONE TECNICO CONTABILE

c.i.s.s.
CONSORZIO INTERCOMUNALE
SERVIZI SOCIALI PINEROLO
via Montebello, 39 – 10064 PINEROLO (TO)
tel. 0121.325001 / 325002 / 325003 – fax 0121.395396 – e-mail: ciss@cissp
Cod. fisc. e Part. IVA - 07329610013

CONTO DEL BILANCIO

Esercizio 2018

ENTRATE

TITOLO TIPOLOGIA	DENOMINAZIONE	RESIDUI ATTIVI AL 1/1/2018 (RS) / PREVISIONI DEFINITIVE DI COMPETENZA (CP) / PREVISIONI DEFINITIVE DI CASSA (CS)		RISCOSSIONI IN C/RESIDUI (RR) / RISCOSSIONI IN C/COMPETENZA (RC) / TOTALE RISCOSSIONI (TR=RR+RC)		RIACCERTAMENTI RESIDUI (R) / ACCERTAMENTI (A) / MAGGIORI O MINORI ENTRATE DI CASSA =TR-CS		MAGGIORI O MINORI ENTRATE DI COMPETENZA=A-CP		RESIDUI ATTIVI DA ESERCIZI PRECEDENTI (EP =RS-RR+R) / RESIDUI ATTIVI DA ES DI COMPETENZA (EC=A-RC) / TOTALE RESIDUI ATTIVI DA RIPORTARE (TR=EP+EC)	
	FONDO PLURIENNALE VINCOLATO PER SPESE CORRENTI	CP	77.622,17								
	FONDO PLURIENNALE VINCOLATO PER SPESE IN CONTO CAPITALE	CP	30.815,21								
	UTILIZZO AVANZO DI AMMINISTRAZIONE	CP	1.469.090,00								
	- di cui Utilizzo Fondo anticipazioni di liquidita (DL 35/2013 e succssive modifiche e rifinanziamenti) - solo per le Regioni	CP	0,00								
TITOLO 2 :	***Trasferimenti correnti***										
		RS	6.686.485,32	RR	6.615.275,08	R	-19.058,68			EP	52.151,56
20101	Tipologia 101: Trasferimenti correnti da Amministrazioni pubbliche	CP	10.076.976,61	RC	6.172.378,39	A	10.251.444,40	CP	174.467,79	EC	4.079.066,01
		CS	16.763.461,93	TR	12.787.653,47	CS	-3.975.808,46			TR	4.131.217,57
		RS	36.043,23	RR	5.328,76	R	0,00			EP	30.714,47
20103	Tipologia 103: Trasferimenti correnti da Imprese	CP	23.575,00	RC	15.250,00	A	23.500,41	CP	-74,59	EC	8.250,41
		CS	59.618,23	TR	20.578,76	CS	-39.039,47			TR	38.964,88
		RS	**6.722.528,55**	**RR**	**6.620.603,84**	**R**	**-19.058,68**			**EP**	**82.866,03**
20000 Totale	**TITOLO 2 :*Trasferimenti correnti***	**CP**	**10.100.551,61**	**RC**	**6.187.628,39**	**A**	**10.274.944,81**	**CP**	**174.393,20**	**EC**	**4.087.316,42**
		CS	**16.823.080,16**	**TR**	**12.808.232,23**	**CS**	**-4.014.847,93**			**TR**	**4.170.182,45**
TITOLO 3 :	***Entrate extratributarie***										
		RS	42.823,73	RR	34.490,22	R	-3.914,27			EP	4.419,24
30100	Tipologia 100: Vendita di beni e servizi e proventi derivanti dalla gestione dei beni	CP	626.808,50	RC	585.388,13	A	638.438,64	CP	11.630,14	EC	53.050,51
		CS	669.632,23	TR	619.878,35	CS	-49.753,88			TR	57.469,75
		RS	2.785,50	RR	2.765,75	R	-19,75			EP	0,00
30500	Tipologia 500: Rimborsi e altre entrate correnti	CP	101.599,41	RC	81.851,70	A	91.798,85	CP	-9.800,56	EC	9.947,15
		CS	104.384,91	TR	84.617,45	CS	-19.767,46			TR	9.947,15
		RS	**45.609,23**	**RR**	**37.255,97**	**R**	**-3.934,02**			**EP**	**4.419,24**
30000 Totale	**TITOLO 3 :*Entrate extratributarie***	**CP**	**728.407,91**	**RC**	**667.239,83**	**A**	**730.237,49**	**CP**	**1.829,58**	**EC**	**62.997,66**
		CS	**774.017,14**	**TR**	**704.495,80**	**CS**	**-69.521,34**			**TR**	**67.416,90**
TITOLO 7 :	***Anticipazioni da istituto tesoriere/cassiere***										
		RS	0,00	RR	0,00	R	0,00			EP	0,00
70100	Tipologia 100: Anticipazioni da istituto tesoriere/cassiere	CP	2.500.000,00	RC	592.439,35	A	592.439,35	CP	-1.907.560,65	EC	0,00
		CS	2.500.000,00	TR	592.439,35	CS	-1.907.560,65			TR	0,00

TITOLO TIPOLOGIA	DENOMINAZIONE	RESIDUI ATTIVI AL 1/1/2018 (RS) / PREVISIONI DEFINITIVE DI COMPETENZA (CP) / PREVISIONI DEFINITIVE DI CASSA (CS)		RISCOSSIONI IN C/RESIDUI (RR) / RISCOSSIONI IN C/COMPETENZA (RC) / TOTALE RISCOSSIONI (TR=RR+RC)		RIACCERTAMENTI RESIDUI (R) / ACCERTAMENTI (A) / MAGGIORI O MINORI ENTRATE DI CASSA =TR-CS		MAGGIORI O MINORI ENTRATE DI COMPETENZA=A-CP		RESIDUI ATTIVI DA ESERCIZI PRECEDENTI (EP =RS-RR+R) / RESIDUI ATTIVI DA ES DI COMPETENZA (EC=A-RC) / TOTALE RESIDUI ATTIVI DA RIPORTARE (TR=EP+EC)	
		RS	**0,00**	**RR**	**0,00**	**R**	**0,00**			**EP**	**0,00**
70000 Totale	**TITOLO 7 :*Anticipazioni da istituto tesoriere/cassiere***	**CP**	**2.500.000,00**	**RC**	**592.439,35**	**A**	**592.439,35**	**CP**	**-1.907.560,65**	**EC**	**0,00**
		CS	**2.500.000,00**	**TR**	**592.439,35**	**CS**	**-1.907.560,65**			**TR**	**0,00**
TITOLO 9 :	***Entrate per conto terzi e partite di giro***										
		RS	68.646,29	RR	7.000,00	R	-61.646,29			EP	0,00
90100	Tipologia 100: Entrate per partite di giro	CP	1.092.000,00	RC	796.363,42	A	803.363,42	CP	-288.636,58	EC	7.000,00
		CS	1.160.646,29	TR	803.363,42	CS	-357.282,87			TR	7.000,00
		RS	0,00	RR	0,00	R	0,00			EP	0,00
90200	Tipologia 200: Entrate per conto terzi	CP	20.000,00	RC	8.734,50	A	8.734,50	CP	-11.265,50	EC	0,00
		CS	20.000,00	TR	8.734,50	CS	-11.265,50			TR	0,00
		RS	**68.646,29**	**RR**	**7.000,00**	**R**	**-61.646,29**			**EP**	**0,00**
90000 Totale	**TITOLO 9 :*Entrate per conto terzi e partite di giro***	**CP**	**1.112.000,00**	**RC**	**805.097,92**	**A**	**812.097,92**	**CP**	**-299.902,08**	**EC**	**7.000,00**
		CS	**1.180.646,29**	**TR**	**812.097,92**	**CS**	**-368.548,37**			**TR**	**7.000,00**
		RS	**6.836.784,07**	**RR**	**6.664.859,81**	**R**	**-84.638,99**			**EP**	**87.285,27**
	TOTALE TITOLI	**CP**	**14.440.959,52**	**RC**	**8.252.405,49**	**A**	**12.409.719,57**	**CP**	**-2.031.239,95**	**EC**	**4.157.314,08**
		CS	**21.277.743,59**	**TR**	**14.917.265,30**	**CS**	**-6.360.478,29**			**TR**	**4.244.599,35**
		RS	**6.836.784,07**	**RR**	**6.664.859,81**	**R**	**-84.638,99**			**EP**	**87.285,27**
	TOTALE GENERALE DELLE ENTRATE	**CP**	**16.018.486,90**	**RC**	**8.252.405,49**	**A**	**12.409.719,57**	**CP**	**-2.031.239,95**	**EC**	**4.157.314,08**
		CS	**21.277.743,59**	**TR**	**14.917.265,30**	**CS**	**-6.360.478,29**			**TR**	**4.244.599,35**

Cons. Inter. Servizi Sociali Pinerolo

CONTO DEL BILANCIO (Anno 2018) - RIEPILOGO GENERALE DELLE ENTRATE **Allegato n.10 - Rendiconto della gestione**

TITOLO	DENOMINAZIONE	RESIDUI ATTIVI AL 1/1/2018 (RS)	RISCOSSIONI IN C/RESIDUI (RR)	RIACCERTAMENTI RESIDUI (R)		RESIDUI ATTIVI DA ESERCIZI PRECEDENTI (EP =RS-RR+R)
		PREVISIONI DEFINITIVE DI COMPETENZA (CP)	RISCOSSIONI IN C/COMPETENZA (RC)	ACCERTAMENTI (A)	MAGGIORI O MINORI ENTRATE DI COMPETENZA=A-CP	RESIDUI ATTIVI DA ES DI COMPETENZA (EC=A-RC)
		PREVISIONI DEFINITIVE DI CASSA (CS)	TOTALE RISCOSSIONI (TR=RR+RC)	MAGGIORI O MINORI ENTRATE DI CASSA =TR-CS		TOTALE RESIDUI ATTIVI DA RIPORTARE (TR=EP+EC)
	FONDO PLURIENNALE VINCOLATO PER SPESE CORRENTI	CP 77.622,17				
	FONDO PLURIENNALE VINCOLATO PER SPESE IN CONTO CAPITALE	CP 30.815,21				
	UTILIZZO AVANZO DI AMMINISTRAZIONE	CP 1.469.090,00				
	- di cui Utilizzo Fondo anticipazioni di liquidita (DL 35/2013 e succssive modifiche e rifinanziamenti) - solo per le Regioni	CP 0,00				
		RS 6.722.528,55	**RR 6.620.603,84**	**R -19.058,68**		**EP 82.866,03**
	TITOLO 2 :*Trasferimenti correnti*	**CP 10.100.551,61**	**RC 6.187.628,39**	**A 10.274.944,81**	**CP 174.393,20**	**EC 4.087.316,42**
		CS 16.823.080,16	**TR 12.808.232,23**	**CS -4.014.847,93**		**TR 4.170.182,45**
		RS 45.609,23	**RR 37.255,97**	**R -3.934,02**		**EP 4.419,24**
	TITOLO 3 :*Entrate extratributarie*	**CP 728.407,91**	**RC 667.239,83**	**A 730.237,49**	**CP 1.829,58**	**EC 62.997,66**
		CS 774.017,14	**TR 704.495,80**	**CS -69.521,34**		**TR 67.416,90**
		RS 0,00	**RR 0,00**	**R 0,00**		**EP 0,00**
	TITOLO 7 :*Anticipazioni da istituto tesoriere/cassiere*	**CP 2.500.000,00**	**RC 592.439,35**	**A 592.439,35**	**CP -1.907.560,65**	**EC 0,00**
		CS 2.500.000,00	**TR 592.439,35**	**CS -1.907.560,65**		**TR 0,00**
		RS 68.646,29	**RR 7.000,00**	**R -61.646,29**		**EP 0,00**
	TITOLO 9 :*Entrate per conto terzi e partite di giro*	**CP 1.112.000,00**	**RC 805.097,92**	**A 812.097,92**	**CP -299.902,08**	**EC 7.000,00**
		CS 1.180.646,29	**TR 812.097,92**	**CS -368.548,37**		**TR 7.000,00**
		RS 6.836.784,07	**RR 6.664.859,81**	**R -84.638,99**		**EP 87.285,27**
	TOTALE TITOLI	**CP 14.440.959,52**	**RC 8.252.405,49**	**A 12.409.719,57**	**CP -2.031.239,95**	**EC 4.157.314,08**
		CS 21.277.743,59	**TR 14.917.265,30**	**CS -6.360.478,29**		**TR 4.244.599,35**
		RS 6.836.784,07	**RR 6.664.859,81**	**R -84.638,99**		**EP 87.285,27**
	TOTALE GENERALE DELLE ENTRATE	**CP 16.018.486,90**	**RC 8.252.405,49**	**A 12.409.719,57**	**CP -2.031.239,95**	**EC 4.157.314,08**
		CS 21.277.743,59	**TR 14.917.265,30**	**CS -6.360.478,29**		**TR 4.244.599,35**

CONSORZIO INTERCOMUNALE
SERVIZI SOCIALI PINEROLO
via Montebello, 39 – 10064 PINEROLO (TO)
tel. 0121.325001 / 325002 / 325003 – fax 0121.395396 – e-mail: ciss@cisspinerolo.it
Cod. fisc. e Part. IVA - 07329610813

CONTO DEL BILANCIO

Esercizio 2018

SPESE

MISSIONE, PROGRAMMA, TITOLO		DENOMINAZIONE	RESIDUI PASSIVI AL 1/1/2018 (RS)		PAGAMENTI IN C/RESIDUI (PR)		RIACCERTAMENTO RESIDUI (R)				RESIDUI PASSIVI DA ESERCIZI PRECEDENTI (EP=RS-PR+R)	
			PREVISIONI DEFINITIVE DI COMPETENZA (CP)		PAGAMENTI IN C/COMPETENZA (PC)		IMPEGNI (I)		ECONOMIE DI COMPETENZA (ECP=CP-I-FPV)		RESIDUI PASSIVI DA ESERCIZIO DI COMPET. (EC=I-PC)	
			PREVISIONI DEFINITIVE DI CASSA (CS)		TOTALE PAGAMENTI (TP=PR+PC)		FONDO PLURIENNALE VINCOLATO (FPV)				TOTALE RESIDUI PASSIVI DA RIPORTARE (TR=EP+EC)	
MISSIONE	***01***	***Servizi istituzionali, generali e di gestione***										
0101 Programma	**01**	**Organi istituzionali**										
Titolo 1		Spese correnti	RS	7.694,00	PR	187,56	R	-186,44			EP	7.320,00
			CP	14.536,00	PC	6.091,87	I	14.044,33	ECP	491,67	EC	7.952,46
			CS	22.230,00	TP	6.279,43	FPV	0,00			TR	15.272,46
Totale Programma	**01**	**Organi istituzionali**	**RS**	**7.694,00**	**PR**	**187,56**	**R**	**-186,44**			**EP**	**7.320,00**
			CP	**14.536,00**	**PC**	**6.091,87**	**I**	**14.044,33**	**ECP**	**491,67**	**EC**	**7.952,46**
			CS	**22.230,00**	**TP**	**6.279,43**	**FPV**	**0,00**			**TR**	**15.272,46**
0102 Programma	**02**	**Segreteria generale**										
Titolo 1		Spese correnti	RS	9.235,80	PR	0,00	R	-9.235,80			EP	0,00
			CP	120.904,00	PC	104.639,22	I	104.639,22	ECP	9.364,33	EC	0,00
			CS	123.239,35	TP	104.639,22	FPV	6.900,45			TR	0,00
Totale Programma	**02**	**Segreteria generale**	**RS**	**9.235,80**	**PR**	**0,00**	**R**	**-9.235,80**			**EP**	**0,00**
			CP	**120.904,00**	**PC**	**104.639,22**	**I**	**104.639,22**	**ECP**	**9.364,33**	**EC**	**0,00**
			CS	**123.239,35**	**TP**	**104.639,22**	**FPV**	**6.900,45**			**TR**	**0,00**
0103 Programma	**03**	**Gestione economica, finanziaria, programmazione, provveditorato**										
Titolo 1		Spese correnti	RS	15.898,05	PR	9.387,92	R	-5.248,51			EP	1.261,62
			CP	134.726,37	PC	113.618,76	I	124.832,21	ECP	9.894,16	EC	11.213,45
			CS	150.624,42	TP	123.006,68	FPV	0,00			TR	12.475,07
Totale Programma	**03**	**Gestione economica, finanziaria, programmazione, provveditorato**	**RS**	**15.898,05**	**PR**	**9.387,92**	**R**	**-5.248,51**			**EP**	**1.261,62**
			CP	**134.726,37**	**PC**	**113.618,76**	**I**	**124.832,21**	**ECP**	**9.894,16**	**EC**	**11.213,45**
			CS	**150.624,42**	**TP**	**123.006,68**	**FPV**	**0,00**			**TR**	**12.475,07**

MISSIONE, PROGRAMMA, TITOLO		DENOMINAZIONE	RESIDUI PASSIVI AL 1/1/2018 (RS)		PAGAMENTI IN C/RESIDUI (PR)		RIACCERTAMENTO RESIDUI (R)				RESIDUI PASSIVI DA ESERCIZI PRECEDENTI (EP=RS-PR+R)	
			PREVISIONI DEFINITIVE DI COMPETENZA (CP)		PAGAMENTI IN C/COMPETENZA (PC)		IMPEGNI (I)		ECONOMIE DI COMPETENZA (ECP=CP-I-FPV)		RESIDUI PASSIVI DA ESERCIZIO DI COMPET. (EC=I-PC)	
			PREVISIONI DEFINITIVE DI CASSA (CS)		TOTALE PAGAMENTI (TP=PR+PC)		FONDO PLURIENNALE VINCOLATO (FPV)				TOTALE RESIDUI PASSIVI DA RIPORTARE (TR=EP+EC)	
0110 Programma	**10**	**Risorse umane**										
Titolo 1		Spese correnti	RS	22.094,72	PR	6.210,04	R	-14.954,68			EP	930,00
			CP	306.211,03	PC	184.995,19	I	186.687,19	ECP	22.105,14	EC	1.692,00
			CS	230.887,05	TP	191.205,23	FPV	97.418,70			TR	2.622,00
Totale Programma	**10**	**Risorse umane**	**RS**	**22.094,72**	**PR**	**6.210,04**	**R**	**-14.954,68**			**EP**	**930,00**
			CP	**306.211,03**	**PC**	**184.995,19**	**I**	**186.687,19**	**ECP**	**22.105,14**	**EC**	**1.692,00**
			CS	**230.887,05**	**TP**	**191.205,23**	**FPV**	**97.418,70**			**TR**	**2.622,00**
0111 Programma	**11**	**Altri servizi generali**										
Titolo 1		Spese correnti	RS	326.417,50	PR	169.395,27	R	-31.514,23			EP	125.508,00
			CP	829.956,24	PC	533.929,41	I	670.379,10	ECP	98.267,01	EC	136.449,69
			CS	1.095.063,61	TP	703.324,68	FPV	61.310,13			TR	261.957,69
Titolo 2		Spese in conto capitale	RS	11.263,83	PR	2.067,13	R	-782,62			EP	8.414,08
			CP	130.734,80	PC	28.693,77	I	48.496,04	ECP	322,44	EC	19.802,27
			CS	60.082,31	TP	30.760,90	FPV	81.916,32			TR	28.216,35
Totale Programma	**11**	**Altri servizi generali**	**RS**	**337.681,33**	**PR**	**171.462,40**	**R**	**-32.296,85**			**EP**	**133.922,08**
			CP	**960.691,04**	**PC**	**562.623,18**	**I**	**718.875,14**	**ECP**	**98.589,45**	**EC**	**156.251,96**
			CS	**1.155.145,92**	**TP**	**734.085,58**	**FPV**	**143.226,45**			**TR**	**290.174,04**
TOTALE MISSIONE	***01***	***Servizi istituzionali, generali e di gestione***	**RS**	**392.603,90**	**PR**	**187.247,92**	**R**	**-61.922,28**			**EP**	**143.433,70**
			CP	**1.537.068,44**	**PC**	**971.968,22**	**I**	**1.149.078,09**	**ECP**	**140.444,75**	**EC**	**177.109,87**
			CS	**1.682.126,74**	**TP**	**1.159.216,14**	**FPV**	**247.545,60**			**TR**	**320.543,57**
MISSIONE	***04***	***Istruzione e diritto allo studio***										

MISSIONE, PROGRAMMA, TITOLO		DENOMINAZIONE	RESIDUI PASSIVI AL 1/1/2018 (RS)		PAGAMENTI IN C/RESIDUI (PR)		RIACCERTAMENTO RESIDUI (R)				RESIDUI PASSIVI DA ESERCIZI PRECEDENTI (EP=RS-PR+R)	
			PREVISIONI DEFINITIVE DI COMPETENZA (CP)		PAGAMENTI IN C/COMPETENZA (PC)		IMPEGNI (I)		ECONOMIE DI COMPETENZA (ECP=CP-I-FPV)		RESIDUI PASSIVI DA ESERCIZIO DI COMPET. (EC=I-PC)	
			PREVISIONI DEFINITIVE DI CASSA (CS)		TOTALE PAGAMENTI (TP=PR+PC)		FONDO PLURIENNALE VINCOLATO (FPV)				TOTALE RESIDUI PASSIVI DA RIPORTARE (TR=EP+EC)	
Titolo 1		Spese correnti	RS	687.443,40	PR	687.426,81	R	-16,59			EP	0,00
			CP	1.044.515,00	PC	550.843,61	I	990.750,52	ECP	53.764,48	EC	439.906,91
			CS	1.731.958,40	TP	1.238.270,42	FPV	0,00			TR	439.906,91
Totale Programma	**06**	**Servizi ausiliari all'istruzione**	**RS**	**687.443,40**	**PR**	**687.426,81**	**R**	**-16,59**			**EP**	**0,00**
			CP	**1.044.515,00**	**PC**	**550.843,61**	**I**	**990.750,52**	**ECP**	**53.764,48**	**EC**	**439.906,91**
			CS	**1.731.958,40**	**TP**	**1.238.270,42**	**FPV**	**0,00**			**TR**	**439.906,91**
TOTALE MISSIONE	***04***	***Istruzione e diritto allo studio***	**RS**	**687.443,40**	**PR**	**687.426,81**	**R**	**-16,59**			**EP**	**0,00**
			CP	**1.044.515,00**	**PC**	**550.843,61**	**I**	**990.750,52**	**ECP**	**53.764,48**	**EC**	**439.906,91**
			CS	**1.731.958,40**	**TP**	**1.238.270,42**	**FPV**	**0,00**			**TR**	**439.906,91**
MISSIONE	***12***	***Diritti sociali, politiche sociali e famiglia***										
1201 Programma	**01**	**Interventi per l'infanzia e i minori e per asili nido**										
Titolo 1		Spese correnti	RS	677.131,14	PR	635.689,64	R	-40.685,09			EP	756,41
			CP	2.167.574,62	PC	1.262.798,56	I	1.945.126,26	ECP	219.939,36	EC	682.327,70
			CS	2.842.196,76	TP	1.898.488,20	FPV	2.509,00			TR	683.084,11
Totale Programma	**01**	**Interventi per l'infanzia e i minori e per asili nido**	**RS**	**677.131,14**	**PR**	**635.689,64**	**R**	**-40.685,09**			**EP**	**756,41**
			CP	**2.167.574,62**	**PC**	**1.262.798,56**	**I**	**1.945.126,26**	**ECP**	**219.939,36**	**EC**	**682.327,70**
			CS	**2.842.196,76**	**TP**	**1.898.488,20**	**FPV**	**2.509,00**			**TR**	**683.084,11**
1202 Programma	**02**	**Interventi per la disabilità**										
Titolo 1		Spese correnti	RS	1.518.372,49	PR	1.370.939,16	R	-132.004,12			EP	15.429,21
			CP	3.412.844,87	PC	2.206.277,75	I	3.210.673,13	ECP	144.185,09	EC	1.004.395,38
			CS	4.873.230,71	TP	3.577.216,91	FPV	57.986,65			TR	1.019.824,59

MISSIONE, PROGRAMMA, TITOLO		DENOMINAZIONE	RESIDUI PASSIVI AL 1/1/2018 (RS)		PAGAMENTI IN C/RESIDUI (PR)		RIACCERTAMENTO RESIDUI (R)				RESIDUI PASSIVI DA ESERCIZI PRECEDENTI (EP=RS-PR+R)	
			PREVISIONI DEFINITIVE DI COMPETENZA (CP)		PAGAMENTI IN C/COMPETENZA (PC)		IMPEGNI (I)		ECONOMIE DI COMPETENZA (ECP=CP-I-FPV)		RESIDUI PASSIVI DA ESERCIZIO DI COMPET. (EC=I-PC)	
			PREVISIONI DEFINITIVE DI CASSA (CS)		TOTALE PAGAMENTI (TP=PR+PC)		FONDO PLURIENNALE VINCOLATO (FPV)				TOTALE RESIDUI PASSIVI DA RIPORTARE (TR=EP+EC)	
Titolo 2		Spese in conto capitale	RS	5.804,87	PR	4.476,79	R	-24,40			EP	1.303,68
			CP	34.080,41	PC	26.896,47	I	26.896,47	ECP	7.183,94	EC	0,00
			CS	39.885,28	TP	31.373,26	FPV	0,00			TR	1.303,68
Totale Programma	**02**	**Interventi per la disabilità**	**RS**	**1.524.177,36**	**PR**	**1.375.415,95**	**R**	**-132.028,52**			**EP**	**16.732,89**
			CP	**3.446.925,28**	**PC**	**2.233.174,22**	**I**	**3.237.569,60**	**ECP**	**151.369,03**	**EC**	**1.004.395,38**
			CS	**4.913.115,99**	**TP**	**3.608.590,17**	**FPV**	**57.986,65**			**TR**	**1.021.128,27**
1203 Programma	**03**	**Interventi per gli anziani**										
Titolo 1		Spese correnti	RS	1.024.861,16	PR	947.031,32	R	-76.009,72			EP	1.820,12
			CP	1.807.562,24	PC	1.092.140,40	I	1.730.537,63	ECP	71.886,96	EC	638.397,23
			CS	2.827.285,75	TP	2.039.171,72	FPV	5.137,65			TR	640.217,35
Totale Programma	**03**	**Interventi per gli anziani**	**RS**	**1.024.861,16**	**PR**	**947.031,32**	**R**	**-76.009,72**			**EP**	**1.820,12**
			CP	**1.807.562,24**	**PC**	**1.092.140,40**	**I**	**1.730.537,63**	**ECP**	**71.886,96**	**EC**	**638.397,23**
			CS	**2.827.285,75**	**TP**	**2.039.171,72**	**FPV**	**5.137,65**			**TR**	**640.217,35**
1204 Programma	**04**	**Interventi per i soggetti a rischio di esclusione sociale**										
Titolo 1		Spese correnti	RS	236.369,92	PR	147.046,66	R	-85.111,55			EP	4.211,71
			CP	903.790,00	PC	525.574,00	I	733.307,88	ECP	166.815,12	EC	207.733,88
			CS	1.136.492,92	TP	672.620,66	FPV	3.667,00			TR	211.945,59
Titolo 2		Spese in conto capitale	RS	500,91	PR	379,00	R	-121,91			EP	0,00
			CP	8.100,00	PC	2.016,00	I	2.016,00	ECP	6.084,00	EC	0,00
			CS	8.600,91	TP	2.395,00	FPV	0,00			TR	0,00

MISSIONE, PROGRAMMA, TITOLO		DENOMINAZIONE	RESIDUI PASSIVI AL 1/1/2018 (RS)		PAGAMENTI IN C/RESIDUI (PR)		RIACCERTAMENTO RESIDUI (R)				RESIDUI PASSIVI DA ESERCIZI PRECEDENTI (EP=RS-PR+R)	
			PREVISIONI DEFINITIVE DI COMPETENZA (CP)		PAGAMENTI IN C/COMPETENZA (PC)		IMPEGNI (I)		ECONOMIE DI COMPETENZA (ECP=CP-I-FPV)		RESIDUI PASSIVI DA ESERCIZIO DI COMPET. (EC=I-PC)	
			PREVISIONI DEFINITIVE DI CASSA (CS)		TOTALE PAGAMENTI (TP=PR+PC)		FONDO PLURIENNALE VINCOLATO (FPV)				TOTALE RESIDUI PASSIVI DA RIPORTARE (TR=EP+EC)	
Totale Programma	**04**	**Interventi per i soggetti a rischio di esclusione sociale**	**RS**	**236.870,83**	**PR**	**147.425,66**	**R**	**-85.233,46**			**EP**	**4.211,71**
			CP	**911.890,00**	**PC**	**527.590,00**	**I**	**735.323,88**	**ECP**	**172.899,12**	**EC**	**207.733,88**
			CS	**1.145.093,83**	**TP**	**675.015,66**	**FPV**	**3.667,00**			**TR**	**211.945,59**
1207 Programma	**07**	**Programmazione e governo della rete dei servizi sociosanitari e sociali**										
Titolo 1		Spese correnti	RS	446.014,25	PR	309.071,42	R	-135.905,28			EP	1.037,55
			CP	1.427.554,00	PC	996.141,02	I	1.158.586,61	ECP	257.342,39	EC	162.445,59
			CS	1.861.943,25	TP	1.305.212,44	FPV	11.625,00			TR	163.483,14
Totale Programma	**07**	**Programmazione e governo della rete dei servizi sociosanitari e sociali**	**RS**	**446.014,25**	**PR**	**309.071,42**	**R**	**-135.905,28**			**EP**	**1.037,55**
			CP	**1.427.554,00**	**PC**	**996.141,02**	**I**	**1.158.586,61**	**ECP**	**257.342,39**	**EC**	**162.445,59**
			CS	**1.861.943,25**	**TP**	**1.305.212,44**	**FPV**	**11.625,00**			**TR**	**163.483,14**
TOTALE MISSIONE	***12***	***Diritti sociali, politiche sociali e famiglia***	**RS**	**3.909.054,74**	**PR**	**3.414.633,99**	**R**	**-469.862,07**			**EP**	**24.558,68**
			CP	**9.761.506,14**	**PC**	**6.111.844,20**	**I**	**8.807.143,98**	**ECP**	**873.436,86**	**EC**	**2.695.299,78**
			CS	**13.589.635,58**	**TP**	**9.526.478,19**	**FPV**	**80.925,30**			**TR**	**2.719.858,46**
MISSIONE	***20***	***Fondi e accantonamenti***										
2001 Programma	**01**	**Fondo di riserva**										
Titolo 1		Spese correnti	RS	0,00	PR	0,00	R	0,00			EP	0,00
			CP	55.000,00	PC	0,00	I	0,00	ECP	55.000,00	EC	0,00
			CS	29.300,00	TP	0,00	FPV	0,00			TR	0,00
Totale Programma	**01**	**Fondo di riserva**	**RS**	**0,00**	**PR**	**0,00**	**R**	**0,00**			**EP**	**0,00**
			CP	**55.000,00**	**PC**	**0,00**	**I**	**0,00**	**ECP**	**55.000,00**	**EC**	**0,00**
			CS	**29.300,00**	**TP**	**0,00**	**FPV**	**0,00**			**TR**	**0,00**

MISSIONE, PROGRAMMA, TITOLO		DENOMINAZIONE	RESIDUI PASSIVI AL 1/1/2018 (RS)		PAGAMENTI IN C/RESIDUI (PR)		RIACCERTAMENTO RESIDUI (R)				RESIDUI PASSIVI DA ESERCIZI PRECEDENTI (EP=RS-PR+R)	
			PREVISIONI DEFINITIVE DI COMPETENZA (CP)		PAGAMENTI IN C/COMPETENZA (PC)		IMPEGNI (I)		ECONOMIE DI COMPETENZA (ECP=CP-I-FPV)		RESIDUI PASSIVI DA ESERCIZIO DI COMPET. (EC=I-PC)	
			PREVISIONI DEFINITIVE DI CASSA (CS)		TOTALE PAGAMENTI (TP=PR+PC)		FONDO PLURIENNALE VINCOLATO (FPV)				TOTALE RESIDUI PASSIVI DA RIPORTARE (TR=EP+EC)	
Titolo 1		Spese correnti	RS	0,00	PR	0,00	R	0,00			EP	0,00
			CP	4.377,32	PC	0,00	I	0,00	ECP	4.377,32	EC	0,00
			CS	0,00	TP	0,00	FPV	0,00			TR	0,00
Totale Programma	**02**	**Fondo crediti di dubbia esigibilità**	**RS**	**0,00**	**PR**	**0,00**	**R**	**0,00**			**EP**	**0,00**
			CP	**4.377,32**	**PC**	**0,00**	**I**	**0,00**	**ECP**	**4.377,32**	**EC**	**0,00**
			CS	**0,00**	**TP**	**0,00**	**FPV**	**0,00**			**TR**	**0,00**
2003 Programma	**03**	**Altri fondi**										
Titolo 1		Spese correnti	RS	0,00	PR	0,00	R	0,00			EP	0,00
			CP	0,00	PC	0,00	I	0,00	ECP	0,00	EC	0,00
			CS	0,00	TP	0,00	FPV	0,00			TR	0,00
Totale Programma	**03**	**Altri fondi**	**RS**	**0,00**	**PR**	**0,00**	**R**	**0,00**			**EP**	**0,00**
			CP	**0,00**	**PC**	**0,00**	**I**	**0,00**	**ECP**	**0,00**	**EC**	**0,00**
			CS	**0,00**	**TP**	**0,00**	**FPV**	**0,00**			**TR**	**0,00**
TOTALE MISSIONE	***20***	***Fondi e accantonamenti***	**RS**	**0,00**	**PR**	**0,00**	**R**	**0,00**			**EP**	**0,00**
			CP	**59.377,32**	**PC**	**0,00**	**I**	**0,00**	**ECP**	**59.377,32**	**EC**	**0,00**
			CS	**29.300,00**	**TP**	**0,00**	**FPV**	**0,00**			**TR**	**0,00**
MISSIONE	***60***	***Anticipazioni finanziarie***										
6001 Programma	**01**	**Restituzione anticipazioni di tesoreria**										
Titolo 1		Spese correnti	RS	500,00	PR	305,25	R	-194,75			EP	0,00
			CP	4.020,00	PC	0,00	I	1.020,92	ECP	2.999,08	EC	1.020,92
			CS	4.520,00	TP	305,25	FPV	0,00			TR	1.020,92

MISSIONE, PROGRAMMA, TITOLO		DENOMINAZIONE	RESIDUI PASSIVI AL 1/1/2018 (RS)		PAGAMENTI IN C/RESIDUI (PR)		RIACCERTAMENTO RESIDUI (R)				RESIDUI PASSIVI DA ESERCIZI PRECEDENTI (EP=RS-PR+R)	
			PREVISIONI DEFINITIVE DI COMPETENZA (CP)		PAGAMENTI IN C/COMPETENZA (PC)		IMPEGNI (I)		ECONOMIE DI COMPETENZA (ECP=CP-I-FPV)		RESIDUI PASSIVI DA ESERCIZIO DI COMPET. (EC=I-PC)	
			PREVISIONI DEFINITIVE DI CASSA (CS)		TOTALE PAGAMENTI (TP=PR+PC)		FONDO PLURIENNALE VINCOLATO (FPV)				TOTALE RESIDUI PASSIVI DA RIPORTARE (TR=EP+EC)	
Titolo 5		Chiusura Anticipazioni ricevute da istituto tesoriere/cassiere	RS	200.616,66	PR	200.616,66	R	0,00			EP	0,00
			CP	2.500.000,00	PC	592.439,35	I	592.439,35	ECP	1.907.560,65	EC	0,00
			CS	2.700.616,66	TP	793.056,01	FPV	0,00			TR	0,00
Totale Programma	**01**	**Restituzione anticipazioni di tesoreria**	**RS**	**201.116,66**	**PR**	**200.921,91**	**R**	**-194,75**			**EP**	**0,00**
			CP	**2.504.020,00**	**PC**	**592.439,35**	**I**	**593.460,27**	**ECP**	**1.910.559,73**	**EC**	**1.020,92**
			CS	**2.705.136,66**	**TP**	**793.361,26**	**FPV**	**0,00**			**TR**	**1.020,92**
TOTALE MISSIONE	***60***	***Anticipazioni finanziarie***	**RS**	**201.116,66**	**PR**	**200.921,91**	**R**	**-194,75**			**EP**	**0,00**
			CP	**2.504.020,00**	**PC**	**592.439,35**	**I**	**593.460,27**	**ECP**	**1.910.559,73**	**EC**	**1.020,92**
			CS	**2.705.136,66**	**TP**	**793.361,26**	**FPV**	**0,00**			**TR**	**1.020,92**
MISSIONE	***99***	***Servizi per conto terzi***										
9901 Programma	**01**	**Servizi per conto terzi - Partite di giro**										
Titolo 7		Uscite per conto terzi e partite di giro	RS	69.037,99	PR	6.276,60	R	-61.628,57			EP	1.132,82
			CP	1.112.000,00	PC	747.094,81	I	812.097,92	ECP	299.902,08	EC	65.003,11
			CS	1.181.037,99	TP	753.371,41	FPV	0,00			TR	66.135,93
Totale Programma	**01**	**Servizi per conto terzi - Partite di giro**	**RS**	**69.037,99**	**PR**	**6.276,60**	**R**	**-61.628,57**			**EP**	**1.132,82**
			CP	**1.112.000,00**	**PC**	**747.094,81**	**I**	**812.097,92**	**ECP**	**299.902,08**	**EC**	**65.003,11**
			CS	**1.181.037,99**	**TP**	**753.371,41**	**FPV**	**0,00**			**TR**	**66.135,93**
TOTALE MISSIONE	***99***	***Servizi per conto terzi***	**RS**	**69.037,99**	**PR**	**6.276,60**	**R**	**-61.628,57**			**EP**	**1.132,82**
			CP	**1.112.000,00**	**PC**	**747.094,81**	**I**	**812.097,92**	**ECP**	**299.902,08**	**EC**	**65.003,11**
			CS	**1.181.037,99**	**TP**	**753.371,41**	**FPV**	**0,00**			**TR**	**66.135,93**

MISSIONE, PROGRAMMA, TITOLO	DENOMINAZIONE	RESIDUI PASSIVI AL 1/1/2018 (RS)	PAGAMENTI IN C/RESIDUI (PR)	RIACCERTAMENTO RESIDUI (R)		RESIDUI PASSIVI DA ESERCIZI PRECEDENTI (EP=RS-PR+R)
		PREVISIONI DEFINITIVE DI COMPETENZA (CP)	PAGAMENTI IN C/COMPETENZA (PC)	IMPEGNI (I)	ECONOMIE DI COMPETENZA (ECP=CP-I-FPV)	RESIDUI PASSIVI DA ESERCIZIO DI COMPET. (EC=I-PC)
		PREVISIONI DEFINITIVE DI CASSA (CS)	TOTALE PAGAMENTI (TP=PR+PC)	FONDO PLURIENNALE VINCOLATO (FPV)		TOTALE RESIDUI PASSIVI DA RIPORTARE (TR=EP+EC)

TOTALE MISSIONI	**RS**	**5.259.256,69**	**PR**	**4.496.507,23**	**R**	**-593.624,26**			**EP**	**169.125,20**
	CP	**16.018.486,90**	**PC**	**8.974.190,19**	**I**	**12.352.530,78**	**ECP**	**3.337.485,22**	**EC**	**3.378.340,59**
	CS	**20.919.195,37**	**TP**	**13.470.697,42**	**FPV**	**328.470,90**			**TR**	**3.547.465,79**
TOTALE GENERALE DELLE SPESE	**RS**	**5.259.256,69**	**PR**	**4.496.507,23**	**R**	**-593.624,26**			**EP**	**169.125,20**
	CP	**16.018.486,90**	**PC**	**8.974.190,19**	**I**	**12.352.530,78**	**ECP**	**3.337.485,22**	**EC**	**3.378.340,59**
	CS	**20.919.195,37**	**TP**	**13.470.697,42**	**FPV**	**328.470,90**			**TR**	**3.547.465,79**

CONTO DEL BILANCIO (Anno 2018) - RIEPILOGO GENERALE DELLE SPESE **Allegato n.10 - Rendiconto della gestione**

TITOLO		DENOMINAZIONE	RESIDUI PASSIVI AL 1/1/2018 (RS)		PAGAMENTI IN C/RESIDUI (PR)		RIACCERTAMENTO RESIDUI (R)				RESIDUI PASSIVI DA ESERCIZI PRECEDENTI (EP=RS-PR+R)	
			PREVISIONI DEFINITIVE DI COMPETENZA (CP)		PAGAMENTI IN C/COMPETENZA (PC)		IMPEGNI (I)		ECONOMIE DI COMPETENZA (ECP=CP-I-FPV)		RESIDUI PASSIVI DA ESERCIZIO DI COMPET. (EC=I-PC)	
			PREVISIONI DEFINITIVE DI CASSA (CS)		TOTALE PAGAMENTI (TP=PR+PC)		FONDO PLURIENNALE VINCOLATO (FPV)				TOTALE RESIDUI PASSIVI DA RIPORTARE (TR=EP+EC)	
TITOLO	***1***	***Spese correnti***	**RS**	**4.972.032,43**	**PR**	**4.282.691,05**	**R**	**-531.066,76**			**EP**	**158.274,62**
			CP	**12.233.571,69**	**PC**	**7.577.049,79**	**I**	**10.870.585,00**	**ECP**	**1.116.432,11**	**EC**	**3.293.535,21**
			CS	**16.928.972,22**	**TP**	**11.859.740,84**	**FPV**	**246.554,58**			**TR**	**3.451.809,83**
TITOLO	***2***	***Spese in conto capitale***	**RS**	**17.569,61**	**PR**	**6.922,92**	**R**	**-928,93**			**EP**	**9.717,76**
			CP	**172.915,21**	**PC**	**57.606,24**	**I**	**77.408,51**	**ECP**	**13.590,38**	**EC**	**19.802,27**
			CS	**108.568,50**	**TP**	**64.529,16**	**FPV**	**81.916,32**			**TR**	**29.520,03**
TITOLO	***5***	***Chiusura Anticipazioni ricevute da istituto tesoriere/cassiere***	**RS**	**200.616,66**	**PR**	**200.616,66**	**R**	**0,00**			**EP**	**0,00**
			CP	**2.500.000,00**	**PC**	**592.439,35**	**I**	**592.439,35**	**ECP**	**1.907.560,65**	**EC**	**0,00**
			CS	**2.700.616,66**	**TP**	**793.056,01**	**FPV**	**0,00**			**TR**	**0,00**
TITOLO	***7***	***Uscite per conto terzi e partite di giro***	**RS**	**69.037,99**	**PR**	**6.276,60**	**R**	**-61.628,57**			**EP**	**1.132,82**
			CP	**1.112.000,00**	**PC**	**747.094,81**	**I**	**812.097,92**	**ECP**	**299.902,08**	**EC**	**65.003,11**
			CS	**1.181.037,99**	**TP**	**753.371,41**	**FPV**	**0,00**			**TR**	**66.135,93**
		TOTALE TITOLI	**RS**	**5.259.256,69**	**PR**	**4.496.507,23**	**R**	**-593.624,26**			**EP**	**169.125,20**
			CP	**16.018.486,90**	**PC**	**8.974.190,19**	**I**	**12.352.530,78**	**ECP**	**3.337.485,22**	**EC**	**3.378.340,59**
			CS	**20.919.195,37**	**TP**	**13.470.697,42**	**FPV**	**328.470,90**			**TR**	**3.547.465,79**
		TOTALE GENERALE DELLE SPESE	**RS**	**5.259.256,69**	**PR**	**4.496.507,23**	**R**	**-593.624,26**			**EP**	**169.125,20**
			CP	**16.018.486,90**	**PC**	**8.974.190,19**	**I**	**12.352.530,78**	**ECP**	**3.337.485,22**	**EC**	**3.378.340,59**
			CS	**20.919.195,37**	**TP**	**13.470.697,42**	**FPV**	**328.470,90**			**TR**	**3.547.465,79**

CONTO DEL BILANCIO (Anno 2018) - RIEPILOGO GENERALE DELLE SPESE PER MISSIONI **Allegato n.10 - Rendiconto della gestione**

MISSIONE		DENOMINAZIONE	RESIDUI PASSIVI AL 1/1/2018 (RS)		PAGAMENTI IN C/RESIDUI (PR)		RIACCERTAMENTO RESIDUI (R)				RESIDUI PASSIVI DA ESERCIZI PRECEDENTI (EP=RS-PR+R)	
			PREVISIONI DEFINITIVE DI COMPETENZA (CP)		PAGAMENTI IN C/COMPETENZA (PC)		IMPEGNI (I)		ECONOMIE DI COMPETENZA (ECP=CP-I-FPV)		RESIDUI PASSIVI DA ESERCIZIO DI COMPET. (EC=I-PC)	
			PREVISIONI DEFINITIVE DI CASSA (CS)		TOTALE PAGAMENTI (TP=PR+PC)		FONDO PLURIENNALE VINCOLATO (FPV)				TOTALE RESIDUI PASSIVI DA RIPORTARE (TR=EP+EC)	
MISSIONE	***01***	***Servizi istituzionali, generali e di gestione***	**RS**	**392.603,90**	**PR**	**187.247,92**	**R**	**-61.922,28**			**EP**	**143.433,70**
			CP	**1.537.068,44**	**PC**	**971.968,22**	**I**	**1.149.078,09**	**ECP**	**140.444,75**	**EC**	**177.109,87**
			CS	**1.682.126,74**	**TP**	**1.159.216,14**	**FPV**	**247.545,60**			**TR**	**320.543,57**
MISSIONE	***04***	***Istruzione e diritto allo studio***	**RS**	**687.443,40**	**PR**	**687.426,81**	**R**	**-16,59**			**EP**	**0,00**
			CP	**1.044.515,00**	**PC**	**550.843,61**	**I**	**990.750,52**	**ECP**	**53.764,48**	**EC**	**439.906,91**
			CS	**1.731.958,40**	**TP**	**1.238.270,42**	**FPV**	**0,00**			**TR**	**439.906,91**
MISSIONE	***12***	***Diritti sociali, politiche sociali e famiglia***	**RS**	**3.909.054,74**	**PR**	**3.414.633,99**	**R**	**-469.862,07**			**EP**	**24.558,68**
			CP	**9.761.506,14**	**PC**	**6.111.844,20**	**I**	**8.807.143,98**	**ECP**	**873.436,86**	**EC**	**2.695.299,78**
			CS	**13.589.635,58**	**TP**	**9.526.478,19**	**FPV**	**80.925,30**			**TR**	**2.719.858,46**
MISSIONE	***20***	***Fondi e accantonamenti***	**RS**	**0,00**	**PR**	**0,00**	**R**	**0,00**			**EP**	**0,00**
			CP	**59.377,32**	**PC**	**0,00**	**I**	**0,00**	**ECP**	**59.377,32**	**EC**	**0,00**
			CS	**29.300,00**	**TP**	**0,00**	**FPV**	**0,00**			**TR**	**0,00**
MISSIONE	***60***	***Anticipazioni finanziarie***	**RS**	**201.116,66**	**PR**	**200.921,91**	**R**	**-194,75**			**EP**	**0,00**
			CP	**2.504.020,00**	**PC**	**592.439,35**	**I**	**593.460,27**	**ECP**	**1.910.559,73**	**EC**	**1.020,92**
			CS	**2.705.136,66**	**TP**	**793.361,26**	**FPV**	**0,00**			**TR**	**1.020,92**
MISSIONE	***99***	***Servizi per conto terzi***	**RS**	**69.037,99**	**PR**	**6.276,60**	**R**	**-61.628,57**			**EP**	**1.132,82**
			CP	**1.112.000,00**	**PC**	**747.094,81**	**I**	**812.097,92**	**ECP**	**299.902,08**	**EC**	**65.003,11**
			CS	**1.181.037,99**	**TP**	**753.371,41**	**FPV**	**0,00**			**TR**	**66.135,93**

MISSIONE	DENOMINAZIONE	RESIDUI PASSIVI AL 1/1/2018 (RS)	PAGAMENTI IN C/RESIDUI (PR)	RIACCERTAMENTO RESIDUI (R)		RESIDUI PASSIVI DA ESERCIZI PRECEDENTI (EP=RS-PR+R)
		PREVISIONI DEFINITIVE DI COMPETENZA (CP)	PAGAMENTI IN C/COMPETENZA (PC)	IMPEGNI (I)	ECONOMIE DI COMPETENZA (ECP=CP-I-FPV)	RESIDUI PASSIVI DA ESERCIZIO DI COMPET. (EC=I-PC)
		PREVISIONI DEFINITIVE DI CASSA (CS)	TOTALE PAGAMENTI (TP=PR+PC)	FONDO PLURIENNALE VINCOLATO (FPV)		TOTALE RESIDUI PASSIVI DA RIPORTARE (TR=EP+EC)

TOTALE MISSIONI	**RS**	**5.259.256,69**	**PR**	**4.496.507,23**	**R**	**-593.624,26**			**EP**	**169.125,20**
	CP	**16.018.486,90**	**PC**	**8.974.190,19**	**I**	**12.352.530,78**	**ECP**	**3.337.485,22**	**EC**	**3.378.340,59**
	CS	**20.919.195,37**	**TP**	**13.470.697,42**	**FPV**	**328.470,90**			**TR**	**3.547.465,79**
TOTALE GENERALE DELLE SPESE	**RS**	**5.259.256,69**	**PR**	**4.496.507,23**	**R**	**-593.624,26**			**EP**	**169.125,20**
	CP	**16.018.486,90**	**PC**	**8.974.190,19**	**I**	**12.352.530,78**	**ECP**	**3.337.485,22**	**EC**	**3.378.340,59**
	CS	**20.919.195,37**	**TP**	**13.470.697,42**	**FPV**	**328.470,90**			**TR**	**3.547.465,79**

Allegato n.10 - Rendiconto della gestione

QUADRO GENERALE RIASSUNTIVO (Anno 2018)

ENTRATE	ACCERTAMENTI	INCASSI	SPESE	IMPEGNI	PAGAMENTI
Fondo di cassa all'inizio dell'esercizio		0,00			
Utilizzo avanzo di amministrazione	1.469.090,00		Disavanzo di amministrazione	0,00	
di cui Utilizzo Fondo anticipazioni di liquidita (DL35/2013 e successive modifiche e rifinanziamenti) - solo regioni	*0,00*				
Fondo pluriennale vincolato di parte corrente	77.622,17				
Fondo pluriennale vincolato in c/capitale	30.815,21				
Titolo 1 - Entrate correnti di natura tributaria, contributiva e perequativa	0,00	0,00	Titolo 1 - Spese correnti	10.870.585,00	11.859.740,84
			Fondo pluriennale vincolato di parte corrente	246.554,58	
Titolo 2 - Trasferimenti correnti	10.274.944,81	12.808.232,23			
Titolo 3 - Entrate Extratributarie	730.237,49	704.495,80			
Titolo 4 - Entrate in conto capitale	0,00	0,00	Titolo 2 - Spese in conto capitale	77.408,51	64.529,16
			Fondo pluriennale vincolato in c/capitale	81.916,32	
Titolo 5 - Entrate da riduzione di attivita' finanziarie	0,00	0,00	Titolo 3 - Spese per incremento di attivita' finanziarie	0,00	0,00
			Fondo pluriennale vincolato per attivita' finanziarie	0,00	
Totale entrate finali	**11.005.182,30**	**13.512.728,03**	**Totale spese finali .....**	**11.276.464,41**	**11.924.270,00**
Titolo 6 - Accensione di prestiti	0,00	0,00	Titolo 4 - Rimborso di prestiti	0,00	0,00
			di cui Fondo anticipazioni di liquidita (DL35/2013 e successive modifiche e rifinanziamenti)	*0,00*	
Titolo 7 - Anticipazioni da istituto tesoriere / cassiere	592.439,35	592.439,35	Titolo 5 - Chiusura Anticipazioni da istituto tesoriere / cassiere	592.439,35	793.056,01
Titolo 9 - Entrate per conto di terzi e partite di giro	812.097,92	812.097,92	Titolo 7 - Spese per conto terzi e partite di giro	812.097,92	753.371,41
Totale entrate dell'esercizio	**12.409.719,57**	**14.917.265,30**	**Totale spese dell'esercizio**	**12.681.001,68**	**13.470.697,42**
TOTALE COMPLESSIVO ENTRATE	**13.987.246,95**	**14.917.265,30**	**TOTALE COMPLESSIVO SPESE**	**12.681.001,68**	**13.470.697,42**
DISAVANZO DELL'ESERCIZIO	**0,00**		**AVANZO DI COMPETENZA / FONDO DI CASSA**	**1.306.245,27**	**1.446.567,88**
TOTALE A PAREGGIO	**13.987.246,95**	**14.917.265,30**	**TOTALE A PAREGGIO**	**13.987.246,95**	**14.917.265,30**

Cons. Inter. Servizi Sociali Pinerolo

Allegato a) Risultato di amministrazione

PROSPETTO DIMOSTRATIVO DEL RISULTATO DI AMMINISTRAZIONE (Anno 2018)

		GESTIONE		
		RESIDUI	**COMPETENZA**	**TOTALE**
Fondo cassa al 1° gennaio 2018				0,00
RISCOSSIONI	(+)	6.664.859,81	8.252.405,49	14.917.265,30
PAGAMENTI	(-)	4.496.507,23	8.974.190,19	13.470.697,42
SALDO DI CASSA AL 31 DICEMBRE 2018	(=)			1.446.567,88
PAGAMENTI per azioni esecutive non regolarizzate al 31 dicembre 2018	(-)			0,00
FONDO DI CASSA AL 31 DICEMBRE 2018	(=)			1.446.567,88
RESIDUI ATTIVI	(+)	87.285,27	4.157.314,08	4.244.599,35
di cui derivanti da accertamenti di tributi effettuati sulla base della stima del dipartimento delle				*0,00*
RESIDUI PASSIVI	(-)	169.125,20	3.378.340,59	3.547.465,79
FONDO PLURIENNALE VINCOLATO PER SPESE CORRENTI	(-)			246.554,58
FONDO PLURIENNALE VINCOLATO PER SPESE IN CONTO CAPITALE	(-)			81.916,32
RISULTATO DI AMMINISTRAZIONE AL 31 DICEMBRE 2018 (A)	(=)			**1.815.230,54**

Composizione del risultato di amministrazione al 31 dicembre 2018 :	
Parte accantonata	
Fondo crediti di dubbia esigibilità al 31/12/2018	4.460,24
Accantonamento residui perenti al 31/12/2018 (solo per le regioni)	0,00
Fondo anticipazioni liquidità DL 35 del 2013 e successive modifiche e rifinanziamenti	0,00
Fondo perdite società partecipate	0,00
Fondo contezioso	0,00
Altri accantonamenti	0,00
Totale parte accantonata (B)	**4.460,24**
Parte vincolata	
Vincoli derivanti da leggi e dai principi contabili	0,00
Vincoli derivanti da trasferimenti	1.372.212,83
Vincoli derivanti dalla contrazione di mutui	0,00
Vincoli formalmente attribuiti dall'ente	146.342,13
Altri vincoli	
Totale parte vincolata (C)	**1.518.554,96**
Parte destinata agli investimenti	
Totale parte destinata agli investimenti (D)	**0,00**
Totale parte disponibile (E=A-B-C-D)	**292.215,34**
Se E è negativo, tale importo è iscritto tra le spese del bilancio di previsione come disavanzo da ripianare	

Cons. Inter. Servizi Sociali Pinerolo

Allegato b) al Rendiconto - Fondo pluriennale vincolato

COMPOSIZIONE PER MISSIONI E PROGRAMMI DEL FONDO PLURIENNALE VINCOLATO DELL'ESERCIZIO 2018 DEL BILANCIO (Anno 2018)

	MISSIONI E PROGRAMMI	Fondo pluriennale vincolato al 31 dicembre dell'esercizio 2017	Spese impegnate negli esercizi precedenti e imputate all'esercizio 2018 e coperte dal fondo pluriennale vincolato	Riaccertamento degli impegni di cui alla lettera b) effettuata nel corso dell'eserczio 2018 (cd. economie di impegno)	Riaccertamento degli impegni di cui alla lettera b) effettuata nel corso dell'eserczio 2018 (cd. economie di impegno) su impegni pluriennali finanziati dal FPV e imputati agli esercizi successivi a 2018	Quota del fondo pluriennale vincolato al 31 dicembre dell'esercizio 2017 rinviata all'esercizio 2019 e successivi	Spese impegnate nell'esercizio 2018 con imputazione all'esercizio 2019 e coperte dal fondo pluriennale vincolato	Spese impegnate nell'esercizio 2018 con imputazione all'esercizio 2020 e coperte dal fondo pluriennale vincolato	Spese impegnate nell'esercizio 2018 con imputazione a esercizi successivi a quelli considerati nel bilancio pluriennale e coperte dal fondo pluriennale vincolato	Fondo pluriennale vincolato al 31 dicembre dell'esercizio 2018
		(a)	*(b)*	*(x)*	*(y)*	*(c) = (a)-(b)-(x)-(y)*	*(d)*	*(e)*	*(f)*	*(g) = (c) + (d) + (e) + (f)*
01	***MISSIONE 1 - Servizi istituzionali, generali e di gestione***									
01	Organi istituzionali	0,00				0,00				0,00
02	Segreteria generale	4.115,00	2.935,96	1.179,04		0,00	6.900,45			6.900,45
03	Gestione economica, finanziaria, programmazione, provveditorato	0,00				0,00				0,00
04	Gestione delle entrate tributarie e servizi fiscal					0,00				0,00
05	Gestione dei beni demaniali e patrimonial					0,00				0,00
06	Ufficio tecnico					0,00				0,00
07	Elezioni e consultazioni popolari - Anagrafe e stato civile					0,00				0,00
08	Statistica e sistemi informativ					0,00				0,00
09	Assistenza tecnico-amministrativa agli enti local					0,00				0,00
10	Risorse umane	22.485,33	21.741,91	743,42		0,00	97.418,70			97.418,70
11	Altri servizi general	30.302,64	26.902,47	3.400,19		-0,02	143.226,45			143.226,43
12	Politica regionale unitaria per i servizi istituzionali, generali e d gestione *(solo per le Regioni)*					0,00				0,00
	TOTALE MISSIONE 1 - Servizi istituzionali e generali, di gestione e di controllo	**56.902,97**	**51.580,34**	**5.322,65**	**0,00**	**-0,02**	**247.545,60**	**0,00**	**0,00**	**247.545,58**
02	***MISSIONE 2 - Giustizia***									
01	Uffici giudiziari					0,00				0,00
02	Casa circondariale e altri servizi					0,00				0,00
03	Politica regionale unitaria per la giustizia *(solo per le Regioni)*					0,00				0,00
	TOTALE MISSIONE 2 - Giustizia	**0,00**	**0,00**	**0,00**	**0,00**	**0,00**	**0,00**	**0,00**	**0,00**	**0,00**
03	***MISSIONE 3 - Ordine pubblico e sicurezza***									
01	Polizia locale e amministrativa					0,00				0,00
02	Sistema integrato di sicurezza urbana					0,00				0,00
03	Politica regionale unitaria per l'ordine pubblico e la sicurezza *(solo per le Regioni)*					0,00				0,00
	TOTALE MISSIONE 3 - Ordine pubblico e sicurezza	**0,00**	**0,00**	**0,00**	**0,00**	**0,00**	**0,00**	**0,00**	**0,00**	**0,00**
04	***MISSIONE 4 - Istruzione e diritto allo studio***									
01	Istruzione prescolastica					0,00				0,00
02	Altri ordini di istruzione non universitari					0,00				0,00
03	Edilizia scolastica *(solo per le Regioni)*					0,00				0,00
04	Istruzione universitaria					0,00				0,00
05	Istruzione tecnica superiore					0,00				0,00
06	Servizi ausiliari all'istruzione	0,00				0,00				0,00
07	Diritto allo studio					0,00				0,00
08	Politica regionale unitaria per l'istruzione e il diritto allo studio *(solo per le Regioni)*					0,00				0,00
	TOTALE MISSIONE 4 - Istruzione e diritto allo studio	**0,00**	**0,00**	**0,00**	**0,00**	**0,00**	**0,00**	**0,00**	**0,00**	**0,00**
05	***MISSIONE 5 - Tutela e valorizzazione dei beni e delle attività***									
01	Valorizzazione dei beni di interesse storico.					0,00				0,00
02	Attività culturali e interventi diversi nel settore cultural					0,00				0,00
03	Politica regionale unitaria per la tutela dei beni e delle attività cultural *(solo per le Regioni)*					0,00				0,00
	TOTALE MISSIONE 5 - Tutela e valorizzazione dei beni e delle attività culturali	**0,00**	**0,00**	**0,00**	**0,00**	**0,00**	**0,00**	**0,00**	**0,00**	**0,00**
06	***MISSIONE 6 - Politiche giovanili, sport e tempo libero***									
01	Sport e tempo libero					0,00				0,00
02	Giovani					0,00				0,00
03	Politica regionale unitaria per i giovani, lo sport e il tempo libero *(solo per le Regioni)*					0,00				0,00
	TOTALE MISSIONE 6 - Politiche giovanili, sport e tempo libero	**0,00**	**0,00**	**0,00**	**0,00**	**0,00**	**0,00**	**0,00**	**0,00**	**0,00**
07	***MISSIONE 7 - Turismo***									
01	Sviluppo e valorizzazione del turismo					0,00				0,00
02	Politica regionale unitaria per il turismo *(solo per le Regioni)*					0,00				0,00
	TOTALE MISSIONE 7 - Turismo	**0,00**	**0,00**	**0,00**	**0,00**	**0,00**	**0,00**	**0,00**	**0,00**	**0,00**
08	***MISSIONE 8 - Assetto del territorio ed edilizia abitativa***									
01	Urbanistica assetto del territorio					0,00				0,00
02	Edilizia residenziale pubblica e locale e piani di edilizia economico popolare					0,00				0,00
03	Politica regionale unitaria per l'assetto del territorio e l'edilizia abitativa *(solo per le Regioni)*					0,00				0,00
	TOTALE MISSIONE 8 - Assetto del territorio ed edilizia abitativa	**0,00**	**0,00**	**0,00**	**0,00**	**0,00**	**0,00**	**0,00**	**0,00**	**0,00**
09	***MISSIONE 9 - Sviluppo sostenibile e tutela del territorio e dell'ambiente***									
01	Difesa del suolo					0,00				0,00
02	Tutela, valorizzazione e recupero ambientale					0,00				0,00
03	Rifiuti					0,00				0,00
04	Servizio idrico integrato					0,00				0,00
05	Aree protette, parchi naturali, protezione naturalistica e forestazione					0,00				0,00
06	Tutela e valorizzazione delle risorse idriche					0,00				0,00
07	Sviluppo sostenibile territorio montano piccoli Comun					0,00				0,00
08	Qualità dell'aria e riduzione dell'inquinamento					0,00				0,00
09	Politica regionale unitaria per lo sviluppo sostenibile e la tutela de territorio e l'ambiente *(solo per le Regioni)*					0,00				0,00
	TOTALE MISSIONE 9 - Sviluppo sostenibile e tutela del territorio e dell'ambiente	**0,00**	**0,00**	**0,00**	**0,00**	**0,00**	**0,00**	**0,00**	**0,00**	**0,00**
10	***MISSIONE 10 - Trasporti e diritto alla mobilità***									
01	Trasporto ferroviario					0,00				0,00
02	Trasporto pubblico locale					0,00				0,00
03	Trasporto per vie d'acqua					0,00				0,00
04	Altre modalità di trasport					0,00				0,00
05	Viabilità e infrastrutture stradal					0,00				0,00
06	Politica regionale unitaria per i trasporti e il diritto alla mobilità *(solo per le Regioni)*					0,00				0,00
	TOTALE MISSIONE 10 - Trasporti e diritto alla mobilità	**0,00**	**0,00**	**0,00**	**0,00**	**0,00**	**0,00**	**0,00**	**0,00**	**0,00**
11	***MISSIONE 11 - Soccorso civile***									
01	Sistema di protezione civile					0,00				0,00
02	Interventi a seguito di calamità natural					0,00				0,00
03	Politica regionale unitaria per il soccorso e la protezione civile *(solo per le Regioni)*					0,00				0,00
	TOTALE MISSIONE 11 - Soccorso civile	**0,00**	**0,00**	**0,00**	**0,00**	**0,00**	**0,00**	**0,00**	**0,00**	**0,00**
12	***MISSIONE 12 - Diritti sociali, politiche sociali e famiglia***									
01	Interventi per l'infanzia e per i minor	3.500,00	1.998,87	1.501,13		0,00	2.509,00			2.509,00
02	Interventi per la disabilità	34.880,41	34.516,66	363,75		0,00	57.986,65			57.986,65
03	Interventi per gli anziani	3.200,00	2.843,22	356,78		0,00	5.137,65			5.137,65
04	Interventi per soggetti a rischio di esclusione sociale	0,00				0,00	3.667,00			3.667,00
05	Interventi per le famiglie					0,00				0,00
06	Interventi per il diritto alla casa					0,00				0,00
7	Programmazione e governo della rete dei servizi sociosanitari e sociali	9.954,00	8.630,43	1.323,57		0,00	11.625,00			11.625,00
8	Cooperazione e associazionismo					0,00				0,00

COMPOSIZIONE PER MISSIONI E PROGRAMMI DEL FONDO PLURIENNALE VINCOLATO DELL'ESERCIZIO 2018 DEL BILANCIO (Anno 2018)

	MISSIONI E PROGRAMMI	Fondo pluriennale vincolato al 31 dicembre dell'esercizio 2017	Spese impegnate negli esercizi precedenti e imputate all'esercizio 2018 e coperte dal fondo pluriennale vincolato	Riaccertamento degli impegni di cui alla lettera b) effettuata nel corso dell'eserczio 2018 (cd. economie di impegno)	Riaccertamento degli impegni di cui alla lettera b) effettuata nel corso dell'eserczio 2018 (cd. economie di impegno) su impegni pluriennali finanziati dal FPV e imputati agli esercizi successivi a 2018	Quota del fondo pluriennale vincolato al 31 dicembre dell'esercizio 2017 rinviata all'esercizio 2019 e successivi	Spese impegnate nell'esercizio 2018 con imputazione all'esercizio 2019 e coperte dal fondo pluriennale vincolato	Spese impegnate nell'esercizio 2018 con imputazione all'esercizio 2020 e coperte dal fondo pluriennale vincolato	Spese impegnate nell'esercizio 2018 con imputazione a esercizi successivi a quelli considerati nel bilancio pluriennale e coperte dal fondo pluriennale vincolato	Fondo pluriennale vincolato al 31 dicembre dell'esercizio 2018
		(a)	*(b)*	*(x)*	*(y)*	*(c) = (a)-(b)-(x)-(y)*	*(d)*	*(e)*	*(f)*	*(g) = (c) + (d) + (e) + (f)*
9	Servizio necroscopico e cimiteriale					0,00				0,00
10	Politica regionale unitaria per i diritti sociali e la famiglia *(solo per le Regioni)*					0,00				0,00
	TOTALE MISSIONE 12 - Diritti sociali, politiche sociali e famiglia	**51.534,41**	**47.989,18**	**3.545,23**	**0,00**	**0,00**	**80.925,30**	**0,00**	**0,00**	**80.925,30**
13	***MISSIONE 13 - Tutela della salute***									
01	Servizio sanitario regionale - finanziamento ordinario corrente per la garanzia dei LEA					0,00				0,00
02	Servizio sanitario regionale - finanziamento aggiuntivo corrente per livelli di assistenza superiori ai LEA					0,00				0,00
03	Servizio sanitario regionale - finanziamento aggiuntivo corrente per la copertura dello squilibrio di bilancio corrente					0,00				0,00
04	Servizio sanitario regionale - ripiano di disavanzi sanitari relativi ad esercizi pregressi					0,00				0,00
05	Servizio sanitario regionale - investimenti sanitar					0,00				0,00
06	Servizio sanitario regionale - restituzione maggiori gettiti SSN					0,00				0,00
07	Ulteriori spese in materia sanitaria					0,00				0,00
08	Politica regionale unitaria per la tutela della salute *(solo per le Regioni)*					0,00				0,00
	TOTALE MISSIONE 13 - Tutela della salute	**0,00**	**0,00**	**0,00**	**0,00**	**0,00**	**0,00**	**0,00**	**0,00**	**0,00**
14	***MISSIONE 14 - Sviluppo economico e competitività***									
01	Industria, e PMI e Artigianato					0,00				0,00
02	Commercio - reti distributive - tutela dei consumator					0,00				0,00
3	Ricerca e innovazione					0,00				0,00
4	Reti e altri servizi di pubblica utilità					0,00				0,00
05	Politica regionale unitaria per lo sviluppo economico e la competitività *(solo per le Regioni)*					0,00				0,00
	TOTALE MISSIONE 14 - Sviluppo economico e competitività	**0,00**	**0,00**	**0,00**	**0,00**	**0,00**	**0,00**	**0,00**	**0,00**	**0,00**
15	***MISSIONE 15 - Politiche per il lavoro e la formazione professionale***									
01	Servizi per lo sviluppo del mercato del lavorc					0,00				0,00
02	Formazione professionale					0,00				0,00
03	Sostegno all'occupazione					0,00				0,00
04	Politica regionale unitaria per il lavoro e la formazione professionale *(solo per le Regioni)*					0,00				0,00
	TOTALE MISSIONE 15 - Politiche per il lavoro e la formazione professionale	**0,00**	**0,00**	**0,00**	**0,00**	**0,00**	**0,00**	**0,00**	**0,00**	**0,00**
16	***MISSIONE 16 - Agricoltura, politiche agroalimentari e pesca***									
01	Sviluppo del settore agricolo e del sistema agroalimentare					0,00				0,00
02	Caccia e pesca					0,00				0,00
03	Politica regionale unitaria per l'agricoltura, i sistemi agroalimentari, la caccia e la pesca *(solo per le Regioni)*					0,00				0,00
	TOTALE MISSIONE 16 - Agricoltura, politiche agroalimentari e pesca	**0,00**	**0,00**	**0,00**	**0,00**	**0,00**	**0,00**	**0,00**	**0,00**	**0,00**
17	***MISSIONE 17 - Energia e diversificazione delle fonti energetiche***									
1	Fonti energetiche					0,00				0,00
02	Politica regionale unitaria per l'energia e la diversificazione delle fonti energetiche *(solo per le Regioni)*					0,00				0,00
	TOTALE MISSIONE 17 - Energia e diversificazione delle fonti energetiche	**0,00**	**0,00**	**0,00**	**0,00**	**0,00**	**0,00**	**0,00**	**0,00**	**0,00**
18	***MISSIONE 18 - Relazioni con le altre autonomie territoriali e locali***									
01	Relazioni finanziarie con le altre autonomie territorial					0,00				0,00
02	Politica regionale unitaria per le relazioni con le altre autonomie territoriali e locali *(solo per le Regioni)*					0,00				0,00
	TOTALE MISSIONE 18 - Relazioni con le altre autonomie territoriali e locali	**0,00**	**0,00**	**0,00**	**0,00**	**0,00**	**0,00**	**0,00**	**0,00**	**0,00**
19	***MISSIONE 19 - Relazioni internazionali***									
01	Relazioni internazionali e Cooperazione allo sviluppc					0,00				0,00
02	Cooperazione territoriale *(solo per le Regioni)*					0,00				0,00
	TOTALE MISSIONE 19 - Relazioni internazionali	**0,00**	**0,00**	**0,00**	**0,00**	**0,00**	**0,00**	**0,00**	**0,00**	**0,00**
	TOTALE	***108.437,38***	***99.569,52***	***8.867,88***	***0,00***	***-0,02***	***328.470,90***	***0,00***	***0,00***	***328.470,88***

Cons. Inter. Servizi Sociali Pinerolo

Allegato b) al Rendiconto - Fondo pluriennale vincolato

COMPOSIZIONE PER MISSIONI E PROGRAMMI DEL FONDO PLURIENNALE VINCOLATO DELL'ESERCIZIO 2019 DEL BILANCIO (Anno 2019)

	MISSIONI E PROGRAMMI	Fondo pluriennale vincolato al 31 dicembre dell'esercizio 2018	Spese impegnate negli esercizi precedenti e imputate all'esercizio 2019 e coperte dal fondo pluriennale vincolato	Riaccertamento degli impegni di cui alla lettera b) effettuata nel corso dell'eserczio 2019 (cd. economie di impegno)	Riaccertamento degli impegni di cui alla lettera b) effettuata nel corso dell'eserczio 2019 (cd. economie di impegno) su impegni pluriennali finanziati dal FPV e imputati agli esercizi successivi a 2019	Quota del fondo pluriennale vincolato al 31 dicembre dell'esercizio 2018 rinviata all'esercizio 2020 e successivi	Spese impegnate nell'esercizio 2019 con imputazione all'esercizio 2020 e coperte dal fondo pluriennale vincolato	Spese impegnate nell'esercizio 2019 con imputazione all'esercizio 2021 e coperte dal fondo pluriennale vincolato	Spese impegnate nell'esercizio 2019 con imputazione a esercizi successivi a quelli considerati nel bilancio pluriennale e coperte dal fondo pluriennale vincolato	Fondo pluriennale vincolato al 31 dicembre dell'esercizio 2019
		(a)	*(b)*	*(x)*	*(y)*	*(c) = (a)-(b)-(x)-(y)*	*(d)*	*(e)*	*(f)*	*(g) = (c) + (d) + (e) + (f)*
01	***MISSIONE 1 - Servizi istituzionali, generali e di gestione***									
01	Organi istituzionali	0,00				0,00				0,00
02	Segreteria generale	0,00				0,00				0,00
03	Gestione economica, finanziaria, programmazione, provveditorato	0,00				0,00				0,00
04	Gestione delle entrate tributarie e servizi fiscal					0,00				0,00
05	Gestione dei beni demaniali e patrimonial					0,00				0,00
06	Ufficio tecnico					0,00				0,00
07	Elezioni e consultazioni popolari - Anagrafe e stato civile					0,00				0,00
08	Statistica e sistemi informativ					0,00				0,00
09	Assistenza tecnico-amministrativa agli enti local					0,00				0,00
10	Risorse umane	0,00				0,00				0,00
11	Altri servizi general	0,00				0,00				0,00
12	Politica regionale unitaria per i servizi istituzionali, generali e di gestione *(solo per le Regioni)*					0,00				0,00
	TOTALE MISSIONE 1 - Servizi istituzionali e generali, di gestione e di controllo	**0,00**	**0,00**	**0,00**	**0,00**	**0,00**	**0,00**	**0,00**	**0,00**	**0,00**
02	***MISSIONE 2 - Giustizia***									
01	Uffici giudiziari					0,00				0,00
02	Casa circondariale e altri servizi					0,00				0,00
03	Politica regionale unitaria per la giustizia *(solo per le Regioni)*					0,00				0,00
	TOTALE MISSIONE 2 - Giustizia	**0,00**	**0,00**	**0,00**	**0,00**	**0,00**	**0,00**	**0,00**	**0,00**	**0,00**
03	***MISSIONE 3 - Ordine pubblico e sicurezza***									
01	Polizia locale e amministrativa					0,00				0,00
02	Sistema integrato di sicurezza urbana					0,00				0,00
03	Politica regionale unitaria per l'ordine pubblico e la sicurezza *(solo per le Regioni)*					0,00				0,00
	TOTALE MISSIONE 3 - Ordine pubblico e sicurezza	**0,00**	**0,00**	**0,00**	**0,00**	**0,00**	**0,00**	**0,00**	**0,00**	**0,00**
04	***MISSIONE 4 - Istruzione e diritto allo studio***									
01	Istruzione prescolastica					0,00				0,00
02	Altri ordini di istruzione non universitari					0,00				0,00
03	Edilizia scolastica *(solo per le Regioni)*					0,00				0,00
04	Istruzione universitaria					0,00				0,00
05	Istruzione tecnica superiore					0,00				0,00
06	Servizi ausiliari all'istruzione	0,00				0,00				0,00
07	Diritto allo studio					0,00				0,00
08	Politica regionale unitaria per l'istruzione e il diritto allo studio *(solo per le Regioni)*					0,00				0,00
	TOTALE MISSIONE 4 - Istruzione e diritto allo studio	**0,00**	**0,00**	**0,00**	**0,00**	**0,00**	**0,00**	**0,00**	**0,00**	**0,00**
05	***MISSIONE 5 - Tutela e valorizzazione dei beni e delle attività***									
01	Valorizzazione dei beni di interesse storico.					0,00				0,00
02	Attività culturali e interventi diversi nel settore cultural					0,00				0,00
03	Politica regionale unitaria per la tutela dei beni e delle attività cultural *(solo per le Regioni)*					0,00				0,00
	TOTALE MISSIONE 5 - Tutela e valorizzazione dei beni e delle attività culturali	**0,00**	**0,00**	**0,00**	**0,00**	**0,00**	**0,00**	**0,00**	**0,00**	**0,00**
06	***MISSIONE 6 - Politiche giovanili, sport e tempo libero***									
01	Sport e tempo libero					0,00				0,00
02	Giovani					0,00				0,00
03	Politica regionale unitaria per i giovani, lo sport e il tempo libero *(solo per le Regioni)*					0,00				0,00
	TOTALE MISSIONE 6 - Politiche giovanili, sport e tempo libero	**0,00**	**0,00**	**0,00**	**0,00**	**0,00**	**0,00**	**0,00**	**0,00**	**0,00**
07	***MISSIONE 7 - Turismo***									
01	Sviluppo e valorizzazione del turismo					0,00				0,00
02	Politica regionale unitaria per il turismo *(solo per le Regioni)*					0,00				0,00
	TOTALE MISSIONE 7 - Turismo	**0,00**	**0,00**	**0,00**	**0,00**	**0,00**	**0,00**	**0,00**	**0,00**	**0,00**
08	***MISSIONE 8 - Assetto del territorio ed edilizia abitativa***									
01	Urbanistica assetto del territorio					0,00				0,00
02	Edilizia residenziale pubblica e locale e piani di edilizia economico popolare					0,00				0,00
03	Politica regionale unitaria per l'assetto del territorio e l'edilizia abitativa *(solo per le Regioni)*					0,00				0,00
	TOTALE MISSIONE 8 - Assetto del territorio ed edilizia abitativa	**0,00**	**0,00**	**0,00**	**0,00**	**0,00**	**0,00**	**0,00**	**0,00**	**0,00**
09	***MISSIONE 9 - Sviluppo sostenibile e tutela del territorio e dell'ambiente***									
01	Difesa del suolo					0,00				0,00
02	Tutela, valorizzazione e recupero ambientale					0,00				0,00
03	Rifiuti					0,00				0,00
04	Servizio idrico integrato					0,00				0,00
05	Aree protette, parchi naturali, protezione naturalistica e forestazione					0,00				0,00
06	Tutela e valorizzazione delle risorse idriche					0,00				0,00
07	Sviluppo sostenibile territorio montano piccoli Comun					0,00				0,00
08	Qualità dell'aria e riduzione dell'inquinamento					0,00				0,00
09	Politica regionale unitaria per lo sviluppo sostenibile e la tutela del territorio e l'ambiente *(solo per le Regioni)*					0,00				0,00
	TOTALE MISSIONE 9 - Sviluppo sostenibile e tutela del territorio e dell'ambiente	**0,00**	**0,00**	**0,00**	**0,00**	**0,00**	**0,00**	**0,00**	**0,00**	**0,00**
10	***MISSIONE 10 - Trasporti e diritto alla mobilità***									
01	Trasporto ferroviario					0,00				0,00
02	Trasporto pubblico locale					0,00				0,00
03	Trasporto per vie d'acqua					0,00				0,00
04	Altre modalità di trasport					0,00				0,00
05	Viabilità e infrastrutture stradal					0,00				0,00
06	Politica regionale unitaria per i trasporti e il diritto alla mobilità *(solo per le Regioni)*					0,00				0,00
	TOTALE MISSIONE 10 - Trasporti e diritto alla mobilità	**0,00**	**0,00**	**0,00**	**0,00**	**0,00**	**0,00**	**0,00**	**0,00**	**0,00**
11	***MISSIONE 11 - Soccorso civile***									
01	Sistema di protezione civile					0,00				0,00
02	Interventi a seguito di calamità natural					0,00				0,00
03	Politica regionale unitaria per il soccorso e la protezione civile *(solo per le Regioni)*					0,00				0,00
	TOTALE MISSIONE 11 - Soccorso civile	**0,00**	**0,00**	**0,00**	**0,00**	**0,00**	**0,00**	**0,00**	**0,00**	**0,00**
12	***MISSIONE 12 - Diritti sociali, politiche sociali e famiglia***									
01	Interventi per l'infanzia e per i minor	0,00				0,00				0,00
02	Interventi per la disabilità	0,00				0,00				0,00
03	Interventi per gli anziani	0,00				0,00				0,00
04	Interventi per soggetti a rischio di esclusione sociale	0,00				0,00				0,00
05	Interventi per le famiglie					0,00				0,00
06	Interventi per il diritto alla casa					0,00				0,00
7	Programmazione e governo della rete dei servizi sociosanitari e sociali	0,00				0,00				0,00
8	Cooperazione e associazionismo					0,00				0,00

COMPOSIZIONE PER MISSIONI E PROGRAMMI DEL FONDO PLURIENNALE VINCOLATO DELL'ESERCIZIO 2019 DEL BILANCIO (Anno 2019)

	MISSIONI E PROGRAMMI	Fondo pluriennale vincolato al 31 dicembre dell'esercizio 2018	Spese impegnate negli esercizi precedenti e imputate all'esercizio 2019 e coperte dal fondo pluriennale vincolato	Riaccertamento degli impegni di cui alla lettera b) effettuata nel corso dell'eserczio 2019 (cd. economie di impegno)	Riaccertamento degli impegni di cui alla lettera b) effettuata nel corso dell'eserczio 2019 (cd. economie di impegno) su impegni pluriennali finanziati dal FPV e imputati agli esercizi successivi a 2019	Quota del fondo pluriennale vincolato al 31 dicembre dell'esercizio 2018 rinviata all'esercizio 2020 e successivi	Spese impegnate nell'esercizio 2019 con imputazione all'esercizio 2020 e coperte dal fondo pluriennale vincolato	Spese impegnate nell'esercizio 2019 con imputazione all'esercizio 2021 e coperte dal fondo pluriennale vincolato	Spese impegnate nell'esercizio 2019 con imputazione a esercizi successivi a quelli considerati nel bilancio pluriennale e coperte dal fondo pluriennale vincolato	Fondo pluriennale vincolato al 31 dicembre dell'esercizio 2019
		(a)	*(b)*	*(x)*	*(y)*	*(c) = (a)-(b)-(x)-(y)*	*(d)*	*(e)*	*(f)*	*(g) = (c) + (d) + (e) + (f)*
9	Servizio necroscopico e cimiteriale					0,00				0,00
10	Politica regionale unitaria per i diritti sociali e la famiglia *(solo per le Regioni)*					0,00				0,00
	TOTALE MISSIONE 12 - Diritti sociali, politiche sociali e famiglia	**0,00**	**0,00**	**0,00**	**0,00**	**0,00**	**0,00**	**0,00**	**0,00**	**0,00**
13	***MISSIONE 13 - Tutela della salute***									
01	Servizio sanitario regionale - finanziamento ordinario corrente per la garanzia dei LEA					0,00				0,00
02	Servizio sanitario regionale - finanziamento aggiuntivo corrente per livelli di assistenza superiori ai LEA					0,00				0,00
03	Servizio sanitario regionale - finanziamento aggiuntivo corrente per la copertura dello squilibrio di bilancio corrente					0,00				0,00
04	Servizio sanitario regionale - ripiano di disavanzi sanitari relativi ad esercizi pregressi					0,00				0,00
05	Servizio sanitario regionale - investimenti sanitar					0,00				0,00
06	Servizio sanitario regionale - restituzione maggiori gettiti SSN					0,00				0,00
07	Ulteriori spese in materia sanitaria					0,00				0,00
08	Politica regionale unitaria per la tutela della salute *(solo per le Regioni)*					0,00				0,00
	TOTALE MISSIONE 13 - Tutela della salute	**0,00**	**0,00**	**0,00**	**0,00**	**0,00**	**0,00**	**0,00**	**0,00**	**0,00**
14	***MISSIONE 14 - Sviluppo economico e competitività***									
01	Industria, e PMI e Artigianato					0,00				0,00
02	Commercio - reti distributive - tutela dei consumator					0,00				0,00
3	Ricerca e innovazione					0,00				0,00
4	Reti e altri servizi di pubblica utilità					0,00				0,00
05	Politica regionale unitaria per lo sviluppo economico e la competitività *(solo per le Regioni)*					0,00				0,00
	TOTALE MISSIONE 14 - Sviluppo economico e competitività	**0,00**	**0,00**	**0,00**	**0,00**	**0,00**	**0,00**	**0,00**	**0,00**	**0,00**
15	***MISSIONE 15 - Politiche per il lavoro e la formazione professionale***									
01	Servizi per lo sviluppo del mercato del lavorc					0,00				0,00
02	Formazione professionale					0,00				0,00
03	Sostegno all'occupazione					0,00				0,00
04	Politica regionale unitaria per il lavoro e la formazione professionale *(solo per le Regioni)*					0,00				0,00
	TOTALE MISSIONE 15 - Politiche per il lavoro e la formazione professionale	**0,00**	**0,00**	**0,00**	**0,00**	**0,00**	**0,00**	**0,00**	**0,00**	**0,00**
16	***MISSIONE 16 - Agricoltura, politiche agroalimentari e pesca***									
01	Sviluppo del settore agricolo e del sistema agroalimentare					0,00				0,00
02	Caccia e pesca					0,00				0,00
03	Politica regionale unitaria per l'agricoltura, i sistemi agroalimentari, la caccia e la pesca *(solo per le Regioni)*					0,00				0,00
	TOTALE MISSIONE 16 - Agricoltura, politiche agroalimentari e pesca	**0,00**	**0,00**	**0,00**	**0,00**	**0,00**	**0,00**	**0,00**	**0,00**	**0,00**
17	***MISSIONE 17 - Energia e diversificazione delle fonti energetiche***									
1	Fonti energetiche					0,00				0,00
02	Politica regionale unitaria per l'energia e la diversificazione delle fonti energetiche *(solo per le Regioni)*					0,00				0,00
	TOTALE MISSIONE 17 - Energia e diversificazione delle fonti energetiche	**0,00**	**0,00**	**0,00**	**0,00**	**0,00**	**0,00**	**0,00**	**0,00**	**0,00**
18	***MISSIONE 18 - Relazioni con le altre autonomie territoriali e locali***									
01	Relazioni finanziarie con le altre autonomie territorial					0,00				0,00
02	Politica regionale unitaria per le relazioni con le altre autonomie territoriali e locali *(solo per le Regioni)*					0,00				0,00
	TOTALE MISSIONE 18 - Relazioni con le altre autonomie territoriali e locali	**0,00**	**0,00**	**0,00**	**0,00**	**0,00**	**0,00**	**0,00**	**0,00**	**0,00**
19	***MISSIONE 19 - Relazioni internazionali***									
01	Relazioni internazionali e Cooperazione allo sviluppc					0,00				0,00
02	Cooperazione territoriale *(solo per le Regioni)*					0,00				0,00
	TOTALE MISSIONE 19 - Relazioni internazionali	**0,00**	**0,00**	**0,00**	**0,00**	**0,00**	**0,00**	**0,00**	**0,00**	**0,00**
	TOTALE	***0,00***	***0,00***	***0,00***	***0,00***	***0,00***	***0,00***	***0,00***	***0,00***	***0,00***

Cons. Inter. Servizi Sociali Pinerolo

Allegato b) al Rendiconto - Fondo pluriennale vincolato

COMPOSIZIONE PER MISSIONI E PROGRAMMI DEL FONDO PLURIENNALE VINCOLATO DELL'ESERCIZIO 2020 DEL BILANCIO (Anno 2020)

	MISSIONI E PROGRAMMI	Fondo pluriennale vincolato al 31 dicembre dell'esercizio 2019	Spese impegnate negli esercizi precedenti e imputate all'esercizio 2020 e coperte dal fondo pluriennale vincolato	Riaccertamento degli impegni di cui alla lettera b) effettuata nel corso dell'eserczio 2020 (cd. economie di impegno)	Riaccertamento degli impegni di cui alla lettera b) effettuata nel corso dell'eserczio 2020 (cd. economie di impegno) su impegni pluriennali finanziati dal FPV e imputati agli esercizi successivi a 2020	Quota del fondo pluriennale vincolato al 31 dicembre dell'esercizio 2019 rinviata all'esercizio 2021 e successivi	Spese impegnate nell'esercizio 2020 con imputazione all'esercizio 2021 e coperte dal fondo pluriennale vincolato	Spese impegnate nell'esercizio 2020 con imputazione all'esercizio 2022 e coperte dal fondo pluriennale vincolato	Spese impegnate nell'esercizio 2020 con imputazione a esercizi successivi a quelli considerati nel bilancio pluriennale e coperte dal fondo pluriennale vincolato	Fondo pluriennale vincolato al 31 dicembre dell'esercizio 2020
		(a)	*(b)*	*(x)*	*(y)*	*(c) = (a)-(b)-(x)-(y)*	*(d)*	*(e)*	*(f)*	*(g) = (c) + (d) + (e) + (f)*
01	***MISSIONE 1 - Servizi istituzionali, generali e di gestione***									
01	Organi istituzionali	0,00				0,00				0,00
02	Segreteria generale	0,00				0,00				0,00
03	Gestione economica, finanziaria, programmazione, provveditorato	0,00				0,00				0,00
04	Gestione delle entrate tributarie e servizi fiscal					0,00				0,00
05	Gestione dei beni demaniali e patrimonial					0,00				0,00
06	Ufficio tecnico					0,00				0,00
07	Elezioni e consultazioni popolari - Anagrafe e stato civile					0,00				0,00
08	Statistica e sistemi informativ					0,00				0,00
09	Assistenza tecnico-amministrativa agli enti local					0,00				0,00
10	Risorse umane	0,00				0,00				0,00
11	Altri servizi general	0,00				0,00				0,00
12	Politica regionale unitaria per i servizi istituzionali, generali e di gestione *(solo per le Regioni)*					0,00				0,00
	TOTALE MISSIONE 1 - Servizi istituzionali e generali, di gestione e di controllo	**0,00**	**0,00**	**0,00**	**0,00**	**0,00**	**0,00**	**0,00**	**0,00**	**0,00**
02	***MISSIONE 2 - Giustizia***									
01	Uffici giudiziari					0,00				0,00
02	Casa circondariale e altri servizi					0,00				0,00
03	Politica regionale unitaria per la giustizia *(solo per le Regioni)*					0,00				0,00
	TOTALE MISSIONE 2 - Giustizia	**0,00**	**0,00**	**0,00**	**0,00**	**0,00**	**0,00**	**0,00**	**0,00**	**0,00**
03	***MISSIONE 3 - Ordine pubblico e sicurezza***									
01	Polizia locale e amministrativa					0,00				0,00
02	Sistema integrato di sicurezza urbana					0,00				0,00
03	Politica regionale unitaria per l'ordine pubblico e la sicurezza *(solo per le Regioni)*					0,00				0,00
	TOTALE MISSIONE 3 - Ordine pubblico e sicurezza	**0,00**	**0,00**	**0,00**	**0,00**	**0,00**	**0,00**	**0,00**	**0,00**	**0,00**
04	***MISSIONE 4 - Istruzione e diritto allo studio***									
01	Istruzione prescolastica					0,00				0,00
02	Altri ordini di istruzione non universitari					0,00				0,00
03	Edilizia scolastica *(solo per le Regioni)*					0,00				0,00
04	Istruzione universitaria					0,00				0,00
05	Istruzione tecnica superiore					0,00				0,00
06	Servizi ausiliari all'istruzione	0,00				0,00				0,00
07	Diritto allo studio					0,00				0,00
08	Politica regionale unitaria per l'istruzione e il diritto allo studio *(solo per le Regioni)*					0,00				0,00
	TOTALE MISSIONE 4 - Istruzione e diritto allo studio	**0,00**	**0,00**	**0,00**	**0,00**	**0,00**	**0,00**	**0,00**	**0,00**	**0,00**
05	***MISSIONE 5 - Tutela e valorizzazione dei beni e delle attività***									
01	Valorizzazione dei beni di interesse storico.					0,00				0,00
02	Attività culturali e interventi diversi nel settore cultural					0,00				0,00
03	Politica regionale unitaria per la tutela dei beni e delle attività cultural *(solo per le Regioni)*					0,00				0,00
	TOTALE MISSIONE 5 - Tutela e valorizzazione dei beni e delle attività culturali	**0,00**	**0,00**	**0,00**	**0,00**	**0,00**	**0,00**	**0,00**	**0,00**	**0,00**
06	***MISSIONE 6 - Politiche giovanili, sport e tempo libero***									
01	Sport e tempo libero					0,00				0,00
02	Giovani					0,00				0,00
03	Politica regionale unitaria per i giovani, lo sport e il tempo libero *(solo per le Regioni)*					0,00				0,00
	TOTALE MISSIONE 6 - Politiche giovanili, sport e tempo libero	**0,00**	**0,00**	**0,00**	**0,00**	**0,00**	**0,00**	**0,00**	**0,00**	**0,00**
07	***MISSIONE 7 - Turismo***									
01	Sviluppo e valorizzazione del turismo					0,00				0,00
02	Politica regionale unitaria per il turismo *(solo per le Regioni)*					0,00				0,00
	TOTALE MISSIONE 7 - Turismo	**0,00**	**0,00**	**0,00**	**0,00**	**0,00**	**0,00**	**0,00**	**0,00**	**0,00**
08	***MISSIONE 8 - Assetto del territorio ed edilizia abitativa***									
01	Urbanistica assetto del territorio					0,00				0,00
02	Edilizia residenziale pubblica e locale e piani di edilizia economico popolare					0,00				0,00
03	Politica regionale unitaria per l'assetto del territorio e l'edilizia abitativa *(solo per le Regioni)*					0,00				0,00
	TOTALE MISSIONE 8 - Assetto del territorio ed edilizia abitativa	**0,00**	**0,00**	**0,00**	**0,00**	**0,00**	**0,00**	**0,00**	**0,00**	**0,00**
09	***MISSIONE 9 - Sviluppo sostenibile e tutela del territorio e dell'ambiente***									
01	Difesa del suolo					0,00				0,00
02	Tutela, valorizzazione e recupero ambientale					0,00				0,00
03	Rifiuti					0,00				0,00
04	Servizio idrico integrato					0,00				0,00
05	Aree protette, parchi naturali, protezione naturalistica e forestazione					0,00				0,00
06	Tutela e valorizzazione delle risorse idriche					0,00				0,00
07	Sviluppo sostenibile territorio montano piccoli Comun					0,00				0,00
08	Qualità dell'aria e riduzione dell'inquinamento					0,00				0,00
09	Politica regionale unitaria per lo sviluppo sostenibile e la tutela del territorio e l'ambiente *(solo per le Regioni)*					0,00				0,00
	TOTALE MISSIONE 9 - Sviluppo sostenibile e tutela del territorio e dell'ambiente	**0,00**	**0,00**	**0,00**	**0,00**	**0,00**	**0,00**	**0,00**	**0,00**	**0,00**
10	***MISSIONE 10 - Trasporti e diritto alla mobilità***									
01	Trasporto ferroviario					0,00				0,00
02	Trasporto pubblico locale					0,00				0,00
03	Trasporto per vie d'acqua					0,00				0,00
04	Altre modalità di trasport					0,00				0,00
05	Viabilità e infrastrutture stradal					0,00				0,00
06	Politica regionale unitaria per i trasporti e il diritto alla mobilità *(solo per le Regioni)*					0,00				0,00
	TOTALE MISSIONE 10 - Trasporti e diritto alla mobilità	**0,00**	**0,00**	**0,00**	**0,00**	**0,00**	**0,00**	**0,00**	**0,00**	**0,00**
11	***MISSIONE 11 - Soccorso civile***									
01	Sistema di protezione civile					0,00				0,00
02	Interventi a seguito di calamità natural					0,00				0,00
03	Politica regionale unitaria per il soccorso e la protezione civile *(solo per le Regioni)*					0,00				0,00
	TOTALE MISSIONE 11 - Soccorso civile	**0,00**	**0,00**	**0,00**	**0,00**	**0,00**	**0,00**	**0,00**	**0,00**	**0,00**
12	***MISSIONE 12 - Diritti sociali, politiche sociali e famiglia***									
01	Interventi per l'infanzia e per i minor	0,00				0,00				0,00
02	Interventi per la disabilità	0,00				0,00				0,00
03	Interventi per gli anziani	0,00				0,00				0,00
04	Interventi per soggetti a rischio di esclusione sociale	0,00				0,00				0,00
05	Interventi per le famiglie					0,00				0,00
06	Interventi per il diritto alla casa					0,00				0,00
7	Programmazione e governo della rete dei servizi sociosanitari e sociali	0,00				0,00				0,00
8	Cooperazione e associazionismo					0,00				0,00

COMPOSIZIONE PER MISSIONI E PROGRAMMI DEL FONDO PLURIENNALE VINCOLATO DELL'ESERCIZIO 2020 DEL BILANCIO (Anno 2020)

	MISSIONI E PROGRAMMI	Fondo pluriennale vincolato al 31 dicembre dell'esercizio 2019	Spese impegnate negli esercizi precedenti e imputate all'esercizio 2020 e coperte dal fondo pluriennale vincolato	Riaccertamento degli impegni di cui alla lettera b) effettuata nel corso dell'eserczio 2020 (cd. economie di impegno)	Riaccertamento degli impegni di cui alla lettera b) effettuata nel corso dell'eserczio 2020 (cd. economie di impegno) su impegni pluriennali finanziati dal FPV e imputati agli esercizi successivi a 2020	Quota del fondo pluriennale vincolato al 31 dicembre dell'esercizio 2019 rinviata all'esercizio 2021 e successivi	Spese impegnate nell'esercizio 2020 con imputazione all'esercizio 2021 e coperte dal fondo pluriennale vincolato	Spese impegnate nell'esercizio 2020 con imputazione all'esercizio 2022 e coperte dal fondo pluriennale vincolato	Spese impegnate nell'esercizio 2020 con imputazione a esercizi successivi a quelli considerati nel bilancio pluriennale e coperte dal fondo pluriennale vincolato	Fondo pluriennale vincolato al 31 dicembre dell'esercizio 2020
		(a)	*(b)*	*(x)*	*(y)*	*(c) = (a)-(b)-(x)-(y)*	*(d)*	*(e)*	*(f)*	*(g) = (c) + (d) + (e) + (f)*
9	Servizio necroscopico e cimiteriale					0,00				0,00
10	Politica regionale unitaria per i diritti sociali e la famiglia *(solo per le Regioni)*					0,00				0,00
	TOTALE MISSIONE 12 - Diritti sociali, politiche sociali e famiglia	**0,00**	**0,00**	**0,00**	**0,00**	**0,00**	**0,00**	**0,00**	**0,00**	**0,00**
13	***MISSIONE 13 - Tutela della salute***									
01	Servizio sanitario regionale - finanziamento ordinario corrente per la garanzia dei LEA					0,00				0,00
02	Servizio sanitario regionale - finanziamento aggiuntivo corrente per livelli di assistenza superiori ai LEA					0,00				0,00
03	Servizio sanitario regionale - finanziamento aggiuntivo corrente per la copertura dello squilibrio di bilancio corrente					0,00				0,00
04	Servizio sanitario regionale - ripiano di disavanzi sanitari relativi ad esercizi pregressi					0,00				0,00
05	Servizio sanitario regionale - investimenti sanitar					0,00				0,00
06	Servizio sanitario regionale - restituzione maggiori gettiti SSN					0,00				0,00
07	Ulteriori spese in materia sanitaria					0,00				0,00
08	Politica regionale unitaria per la tutela della salute *(solo per le Regioni)*					0,00				0,00
	TOTALE MISSIONE 13 - Tutela della salute	**0,00**	**0,00**	**0,00**	**0,00**	**0,00**	**0,00**	**0,00**	**0,00**	**0,00**
14	***MISSIONE 14 - Sviluppo economico e competitività***									
01	Industria, e PMI e Artigianato					0,00				0,00
02	Commercio - reti distributive - tutela dei consumator					0,00				0,00
3	Ricerca e innovazione					0,00				0,00
4	Reti e altri servizi di pubblica utilità					0,00				0,00
05	Politica regionale unitaria per lo sviluppo economico e la competitività *(solo per le Regioni)*					0,00				0,00
	TOTALE MISSIONE 14 - Sviluppo economico e competitività	**0,00**	**0,00**	**0,00**	**0,00**	**0,00**	**0,00**	**0,00**	**0,00**	**0,00**
15	***MISSIONE 15 - Politiche per il lavoro e la formazione professionale***									
01	Servizi per lo sviluppo del mercato del lavorc					0,00				0,00
02	Formazione professionale					0,00				0,00
03	Sostegno all'occupazione					0,00				0,00
04	Politica regionale unitaria per il lavoro e la formazione professionale *(solo per le Regioni)*					0,00				0,00
	TOTALE MISSIONE 15 - Politiche per il lavoro e la formazione professionale	**0,00**	**0,00**	**0,00**	**0,00**	**0,00**	**0,00**	**0,00**	**0,00**	**0,00**
16	***MISSIONE 16 - Agricoltura, politiche agroalimentari e pesca***									
01	Sviluppo del settore agricolo e del sistema agroalimentare					0,00				0,00
02	Caccia e pesca					0,00				0,00
03	Politica regionale unitaria per l'agricoltura, i sistemi agroalimentari, la caccia e la pesca *(solo per le Regioni)*					0,00				0,00
	TOTALE MISSIONE 16 - Agricoltura, politiche agroalimentari e pesca	**0,00**	**0,00**	**0,00**	**0,00**	**0,00**	**0,00**	**0,00**	**0,00**	**0,00**
17	***MISSIONE 17 - Energia e diversificazione delle fonti energetiche***									
1	Fonti energetiche					0,00				0,00
02	Politica regionale unitaria per l'energia e la diversificazione delle fonti energetiche *(solo per le Regioni)*					0,00				0,00
	TOTALE MISSIONE 17 - Energia e diversificazione delle fonti energetiche	**0,00**	**0,00**	**0,00**	**0,00**	**0,00**	**0,00**	**0,00**	**0,00**	**0,00**
18	***MISSIONE 18 - Relazioni con le altre autonomie territoriali e locali***									
01	Relazioni finanziarie con le altre autonomie territorial					0,00				0,00
02	Politica regionale unitaria per le relazioni con le altre autonomie territoriali e locali *(solo per le Regioni)*					0,00				0,00
	TOTALE MISSIONE 18 - Relazioni con le altre autonomie territoriali e locali	**0,00**	**0,00**	**0,00**	**0,00**	**0,00**	**0,00**	**0,00**	**0,00**	**0,00**
19	***MISSIONE 19 - Relazioni internazionali***									
01	Relazioni internazionali e Cooperazione allo sviluppc					0,00				0,00
02	Cooperazione territoriale *(solo per le Regioni)*					0,00				0,00
	TOTALE MISSIONE 19 - Relazioni internazionali	**0,00**	**0,00**	**0,00**	**0,00**	**0,00**	**0,00**	**0,00**	**0,00**	**0,00**
	TOTALE	***0,00***	***0,00***	***0,00***	***0,00***	***0,00***	***0,00***	***0,00***	***0,00***	***0,00***

Cons. Inter. Servizi Sociali Pinerolo

Allegato c) - Fondo crediti di dubbia esigibilità

COMPOSIZIONE DELL'ACCANTONAMENTO AL FONDO CREDITI DI DUBBIA ESIGIBILITA' E AL FONDO SVALUTAZIONE CREDITI (Anno 2018)

TIPOLOGIA	DENOMINAZIONE	RESIDUI ATTIVI FORMATISI NELL'ESERCIZIO CUI SI RIFERISCE IL RENDICONTO *(a)*	RESIDUI ATTIVI DEGLI ESERCIZI PRECEDENTI *(b)*	TOTALE RESIDUI ATTIVI *(c) = (a) + (b)*	IMPORTO MINIMO DEL FONDO *(d)*	FONDO CREDITI DI DUBBIA ESIGILITA' *(e)*	*% di accantonamento al fondo crediti di dubbia esigibilità (f) = (e) / (c)*
	ENTRATE CORRENTI DI NATURA TRIBUTARIA, CONTRIBUTIVA E PEREQUATIVA						
1010100	**Tipologia 101: Imposte, tasse e proventi assimilati**	0,00	0,00	0,00	0,00	0,00	0,00%
	di cui accertati per cassa sulla base del principio contabile 3.7	0,00	0,00	0,00			
	Tipologia 101: Imposte, tasse e proventi assimilati non accertati per cassa	**0,00**	**0,00**	**0,00**	**0,00**	**0,00**	**0,00%**
1010200	**Tipologia 102: Tributi destinati al finanziamento della sanità*(solo per le Regioni)***	0,00	0,00	0,00	0,00	0,00	0,00%
	di cui accertati per cassa sulla base del principio contabile 3.7	0,00	0,00	0,00			
	Tipologia 102: Tributi destinati al finanziamento della sanita' non accertati per cassa	**0,00**	**0,00**	**0,00**	**0,00**	**0,00**	**0,00%**
1010300	**Tipologia 103: Tributi devoluti e regolati alle autonomie speciali *(solo per le Regioni)***	0,00	0,00	0,00	0,00	0,00	0,00%
	di cui accertati per cassa sulla base del principio contabile 3.7	0,00	0,00	0,00			
	Tipologia 103: Tributi devoluti e regolati alle autonomie speciali non accertati per cassa	**0,00**	**0,00**	**0,00**	**0,00**	**0,00**	**0,00%**
1010400	**Tipologia 104: Compartecipazioni di tributi**	0,00	0,00	0,00	0,00	0,00	0,00%
1030100	**Tipologia 301: Fondi perequativi da Amministrazioni Centrali**	0,00	0,00	0,00	0,00	0,00	0,00%
1030200	**Tipologia 302: Fondi perequativi dalla Regione o Provincia autonoma *(solo per gli Enti locali)***	0,00	0,00	0,00	0,00	0,00	0,00%
1000000	***TOTALE TITOLO 1***	**0,00**	**0,00**	**0,00**	**0,00**	**0,00**	**0,00%**
	TRASFERIMENTI CORRENTI						
2010100	**Tipologia 101: Trasferimenti correnti da Amministrazioni pubbliche**	4.079.066,01	52.151,56	4.131.217,57	-		-
2010200	**Tipologia 102: Trasferimenti correnti da Famiglie**	0,00	0,00	0,00	**0,00**	**0,00**	**0,00%**
2010300	**Tipologia 103: Trasferimenti correnti da Imprese**	8.250,41	30.714,47	38.964,88	**0,00**	**0,00**	**0,00%**
2010400	**Tipologia 104: Trasferimenti correnti da Istituzioni Sociali Private**	0,00	0,00	0,00	**0,00**	**0,00**	**0,00%**
2010500	**Tipologia 105: Trasferimenti correnti dall'Unione Europea e dal Resto del Mondo**	0,00	0,00	0,00	-	-	-
	Trasferimenti correnti dall'Unione Europea	0,00	0,00	0,00	-	-	-
	Trasferimenti correnti dal Resto del Mondo	**0,00**	**0,00**	**0,00**	**0,00**	**0,00**	**0,00%**
2000000	***TOTALE TITOLO 2***	**4.087.316,42**	**82.866,03**	**4.170.182,45**	**0,00**	**0,00**	
	ENTRATE EXTRATRIBUTARIE						
3010000	**Tipologia 100: Vendita di beni e servizi e proventi derivanti dalla gestione dei beni**	53.050,51	4.419,24	57.469,75	**4.460,24**	**4.460,24**	**7,76%**
3020000	**Tipologia 200: Proventi derivanti dall'attività di controllo e repressione delle irregolarità e degli illeciti**	0,00	0,00	0,00	**0,00**	**0,00**	**0,00%**
3030000	**Tipologia 300: Interessi attivi**	0,00	0,00	0,00	**0,00**	**0,00**	**0,00%**
3040000	**Tipologia 400: Altre entrate da redditi da capitale**	0,00	0,00	0,00	**0,00**	**0,00**	**0,00%**
3050000	**Tipologia 500: Rimborsi e altre entrate correnti**	9.947,15	0,00	9.947,15	**0,00**	**0,00**	**0,00%**
3000000	***TOTALE TITOLO 3***	**62.997,66**	**4.419,24**	**67.416,90**	**4.460,24**	**4.460,24**	
	ENTRATE IN CONTO CAPITALE						
4010000	**Tipologia 100: Tributi in conto capitale**	0,00	0,00	0,00	**0,00**	**0,00**	**0,00%**
4020000	**Tipologia 200: Contributi agli investimenti**	0,00	0,00	0,00	-	-	-
	Contributi agli investimenti da amministrazioni pubbliche	0,00	0,00	0,00	-	-	-
	Contributi agli investimenti da UE	0,00	0,00	0,00	-	-	-
	Tipologia 200: Contributi agli investimenti al netto dei contributi da PA e da UE	**0,00**	**0,00**	**0,00**	**0,00**	**0,00**	**0,00%**
4030000	**Tipologia 300: Altri trasferimenti in conto capitale**	0,00	0,00	0,00	-	-	-
	Altri trasferimenti in conto capitale da amministrazioni pubbliche	0,00	0,00	0,00	-	-	-
	Altri trasferimenti in conto capitale da UE	0,00	0,00	0,00	-	-	-
	Tipologia 300: Altri trasferimenti in conto capitale al netto dei trasferimenti da PA e da UE	**0,00**	**0,00**	**0,00**	**0,00**	**0,00**	**0,00%**
4040000	**Tipologia 400: Entrate da alienazione di beni materiali e immateriali**	0,00	0,00	0,00	**0,00**	**0,00**	**0,00%**
4050000	**Tipologia 500: Altre entrate in conto capitale**	0,00	0,00	0,00	**0,00**	**0,00**	**0,00%**
4000000	***TOTALE TITOLO 4***	**0,00**	**0,00**	**0,00**	**0,00**	**0,00**	
	ENTRATE DA RIDUZIONE DI ATTIVITA' FINANZIARIE						
5010000	***Tipologia 100: Alienazione di attività finanziarie***	0,00	0,00	0,00	**0,00**	**0,00**	**0,00%**
5020000	***Tipologia 200: Riscossione crediti di breve termine***	0,00	0,00	0,00	**0,00**	**0,00**	**0,00%**
5030000	***Tipologia 300: Riscossione crediti di medio-lungo termine***	0,00	0,00	0,00	**0,00**	**0,00**	**0,00%**
5040000	***Tipologia 400: Altre entrate per riduzione di attività finanziarie***	0,00	0,00	0,00	**0,00**	**0,00**	**0,00%**
5000000	***TOTALE TITOLO 5***	**0,00**	**0,00**	**0,00**	**0,00**	**0,00**	
	TOTALE GENERALE	**4.150.314,08**	**87.285,27**	**4.237.599,35**	**4.460,24**	**4.460,24**	**0,11%**
	DI CUI FONDO CREDITI DI DUBBIA ESIGIBILITA' IN C/CAPITALE	**0,00**	**0,00**	**0,00**	**0,00**	**0,00**	**0,00%**
	DI CUI FONDO CREDITI DI DUBBIA ESIGIBILITA' DI PARTE CORRENTE	**4.150.314,08**	**87.285,27**	**4.237.599,35**	**4.460,24**	**4.460,24**	**0,11%**

COMPOSIZIONE FONDO SVALUTAZIONE CREDITI	**TOTALE CREDITI**	**FONDO SVALUTAZIONE CREDITI**
RESIDUI ATTIVI NEL CONTO DEL BILANCIO	*4.237.599,35*	*4.460,24*
CREDITI STRALCIATI DAL CONTO DEL BILANCIO	*0,00*	*0,00*
ACCERTAMENTI IMPUTATI AGLI ESERCIZI SUCCESSIVI A QUELLO CUI IL RENDICONTO SI RIFERISCE	0,00	0,00
TOTALE	**4.237.599,35**	**4.460,24**

PROSPETTO DELLE ENTRATE DI BILANCIO PER TITOLI, TIPOLOGIE E CATEGORIE (Anno 2018)

Allegato d) al Rendiconto - Entrate per categorie

TITOLO TIPOLOGIA CATEGORIA	DENOMINAZIONE	ACCERTAMENTI	*di cui entrate accertate non ricorrenti*	RISCOSSIONI IN C/COMPETENZA	RISCOSSIONI IN C/RESIDUI
	ENTRATE CORRENTI DI NATURA TRIBUTARIA, CONTRIBUTIVA E PEREQUATIVA				
1010100	**Tipologia 101: Imposte tasse e proventi assimilati**				
1010106	Imposta municipale propria	0,00	0,00	0,00	0,00
1010108	Imposta comunale sugli immobili (ICI)	0,00	0,00	0,00	0,00
1010116	Addizionale comunale IRPEF	0,00	0,00	0,00	0,00
1010139	Imposta sulle assicurazioni RC auto	0,00	0,00	0,00	0,00
1010140	Imposta di iscrizione al pubblico registro automobilistico (PRA)	0,00	0,00	0,00	0,00
1010141	Imposta di soggiorno	0,00	0,00	0,00	0,00
1010149	Tasse sulle concessioni comunali	0,00	0,00	0,00	0,00
1010150	Tassa di circolazione dei veicoli a motore (tassa automobilistica)	0,00	0,00	0,00	0,00
1010151	Tassa smaltimento rifiuti solidi urbani	0,00	0,00	0,00	0,00
1010152	Tassa occupazione spazi e aree pubbliche	0,00	0,00	0,00	0,00
1010153	Imposta comunale sulla pubblicità e diritto sulle pubbliche affissioni	0,00	0,00	0,00	0,00
1010154	Imposta municipale secondaria	0,00	0,00	0,00	0,00
1010160	Tributo per l'esercizio delle funzioni di tutela, protezione e igiene dell'ambiente	0,00	0,00	0,00	0,00
1010161	Tributo comunale sui rifiuti e sui servizi	0,00	0,00	0,00	0,00
1010164	Diritti mattatoi	0,00	0,00	0,00	0,00
1010165	Diritti degli Enti provinciali turismo	0,00	0,00	0,00	0,00
1010168	Addizionale regionale sui canoni per le utenze di acque pubbliche	0,00	0,00	0,00	0,00
1010170	Proventi dei Casinò	0,00	0,00	0,00	0,00
1010176	Tributo per i servizi indivisibili (TASI)	0,00	0,00	0,00	0,00
1010195	Altre ritenute n.a.c.	0,00	0,00	0,00	0,00
1010196	Altre entrate su lotto, lotterie e altre attività di gioco n.a.c.	0,00	0,00	0,00	0,00
1010197	Altre accise n.a.c.	0,00	0,00	0,00	0,00
1010198	Altre imposte sostitutive n.a.c.	0,00	0,00	0,00	0,00
1010199	Altre imposte, tasse e proventi assimilati n.a.c.	0,00	0,00	0,00	0,00
1010100	**Totale Tipologia 101: Imposte tasse e proventi assimilati**	**0,00**	**0,00**	**0,00**	**0,00**
1010400	**Tipologia 104: Compartecipazioni di tributi**				
1010405	Compartecipazione IVA ai Comuni	0,00	0,00	0,00	0,00
1010406	Compartecipazione IRPEF ai Comuni	0,00	0,00	0,00	0,00
1010407	Compartecipazione IRPEF alle Province	0,00	0,00	0,00	0,00
1010408	Tributo provinciale deposito in discarica dei rifiuti solidi	0,00	0,00	0,00	0,00
1010498	Altre compartecipazioni alle province	0,00	0,00	0,00	0,00
1010499	Altre compartecipazioni a comuni	0,00	0,00	0,00	0,00
1010400	**Totale Tipologia 104: Compartecipazioni di tributi**	**0,00**	**0,00**	**0,00**	**0,00**
1030100	**Tipologia 301: Fondi perequativi da Amministrazioni Centrali**				
1030101	Fondi perequativi dallo Stato	0,00	0,00	0,00	0,00
1030100	**Totale Tipologia 301: Fondi perequativi da Amministrazioni Centrali**	**0,00**	**0,00**	**0,00**	**0,00**
1030200	**Tipologia 302: Fondi perequativi dalla Regione o Provincia autonoma**				
1030201	Fondi perequativi dalla Regione o Provincia autonoma	0,00	0,00	0,00	0,00
1030200	**Totale Tipologia 302: Fondi perequativi dalla Regione o Provincia autonoma**	**0,00**	**0,00**	**0,00**	**0,00**
1000000	***TOTALE TITOLO 1***	**0,00**	**0,00**	**0,00**	**0,00**

PROSPETTO DELLE ENTRATE DI BILANCIO PER TITOLI, TIPOLOGIE E CATEGORIE (Anno 2018)

Allegato d) al Rendiconto - Entrate per categorie

TITOLO TIPOLOGIA CATEGORIA	DENOMINAZIONE	ACCERTAMENTI	*di cui entrate accertate non ricorrenti*	RISCOSSIONI IN C/COMPETENZA	RISCOSSIONI IN C/RESIDUI
	TRASFERIMENTI CORRENTI				
2010100	**Tipologia 101: Trasferimenti correnti da Amministrazioni pubbliche**				
2010101	Trasferimenti correnti da Amministrazioni Centrali	1.031.649,40	0,00	835.594,28	160.462,65
2010102	Trasferimenti correnti da Amministrazioni Locali	9.053.173,35	195.606,70	5.214.994,30	6.418.556,36
2010103	Trasferimenti correnti da Enti di Previdenza	166.621,65	0,00	121.789,81	36.256,07
2010104	Trasferimenti correnti da organismi interni e/o unità locali della amministrazione	0,00	0,00	0,00	0,00
2010100	**TotaleTipologia 101: Trasferimenti correnti da Amministrazioni pubbliche**	**10.251.444,40**	**195.606,70**	**6.172.378,39**	**6.615.275,08**
2010200	**Tipologia 102: Trasferimenti correnti da Famiglie**				
2010201	Trasferimenti correnti da Famiglie	0,00	0,00	0,00	0,00
2010200	**TotaleTipologia 102: Trasferimenti correnti da Famiglie**	**0,00**	**0,00**	**0,00**	**0,00**
2010300	**Tipologia 103: Trasferimenti correnti da Imprese**				
2010301	Sponsorizzazioni da imprese	0,00	0,00	0,00	0,00
2010302	Altri trasferimenti correnti da imprese	23.500,41	0,00	15.250,00	5.328,76
2010300	**TotaleTipologia 103: Trasferimenti correnti da Imprese**	**23.500,41**	**0,00**	**15.250,00**	**5.328,76**
2010400	**Tipologia 104: Trasferimenti correnti da Istituzioni Sociali Private**				
2010401	Trasferimenti correnti da Istituzioni Sociali Private	0,00	0,00	0,00	0,00
2010400	**TotaleTipologia 104: Trasferimenti correnti da Istituzioni Sociali Private**	**0,00**	**0,00**	**0,00**	**0,00**
2010500	**Tipologia 105: Trasferimenti correnti dall'Unione Europea e dal Resto del Mondo**				
2010501	Trasferimenti correnti dall'Unione Europea	0,00	0,00	0,00	0,00
2010502	Trasferimenti correnti dal Resto del Mondo	0,00	0,00	0,00	0,00
2010500	**TotaleTipologia 105: Trasferimenti correnti dall'Unione Europea e dal Resto del Mondo**	**0,00**	**0,00**	**0,00**	**0,00**
2000000	***TOTALE TITOLO 2***	**10.274.944,81**	**195.606,70**	**6.187.628,39**	**6.620.603,84**

PROSPETTO DELLE ENTRATE DI BILANCIO PER TITOLI, TIPOLOGIE E CATEGORIE (Anno 2018)

Allegato d) al Rendiconto - Entrate per categorie

TITOLO TIPOLOGIA CATEGORIA	DENOMINAZIONE	ACCERTAMENTI	*di cui entrate accertate non ricorrenti*	RISCOSSIONI IN C/COMPETENZA	RISCOSSIONI IN C/RESIDUI
	ENTRATE EXTRATRIBUTARIE				
3010000	**Tipologia 100: Vendita di beni e servizi e proventi derivanti dalla gestione dei beni**				
3010100	Vendita di beni	0,00	0,00	0,00	0,00
3010200	Entrate dalla vendita e dall'erogazione di servizi	638.438,64	0,00	585.388,13	34.490,22
3010300	Proventi derivanti dalla gestione dei beni	0,00	0,00	0,00	0,00
3010000	**Totale Tipologia 100: Vendita di beni e servizi e proventi derivanti dalla gestione dei beni**	**638.438,64**	**0,00**	**585.388,13**	**34.490,22**
3020000	**Tipologia 200: Proventi derivanti dall'attività di controllo e repressione delle irregolarità e degli illeciti**				
3020100	Entrate da amministrazioni pubbliche derivanti dall'attività di controllo e repressione delle irregolarità e degli illeciti	0,00	0,00	0,00	0,00
3020200	Entrate da famiglie derivanti dall'attività di controllo e repressione delle irregolarità e degli illeciti	0,00	0,00	0,00	0,00
3020300	Entrate da Imprese derivanti dall'attività di controllo e repressione delle irregolarità e degli illeciti	0,00	0,00	0,00	0,00
3020400	Entrate da Istituzioni Sociali Private derivanti dall'attività di controllo e repressione delle irregolarità e degli illeciti	0,00	0,00	0,00	0,00
3020000	**Totale Tipologia 200: Proventi derivanti dall'attività di controllo e repressione delle irregolarità e degli illeciti**	**0,00**	**0,00**	**0,00**	**0,00**
3030000	**Tipologia 300: Interessi attivi**				
3030100	Interessi attivi da titoli o finanziamenti a breve termine	0,00	0,00	0,00	0,00
3030200	Interessi attivi da titoli obbligazionari a medio - lungo termine	0,00	0,00	0,00	0,00
3030300	Altri interessi attivi	0,00	0,00	0,00	0,00
3030000	**Totale Tipologia 300: Interessi attivi**	**0,00**	**0,00**	**0,00**	**0,00**
3040000	**Tipologia 400: Altre entrate da redditi da capitale**				
3040100	Rendimenti da fondi comuni di investimento	0,00	0,00	0,00	0,00
3040200	Entrate derivanti dalla distribuzione di dividendi	0,00	0,00	0,00	0,00
3040300	Entrate derivanti dalla distribuzione di utili e avanzi	0,00	0,00	0,00	0,00
3049900	Altre entrate da redditi da capitale n.a.c.	0,00	0,00	0,00	0,00
3040000	**Totale Tipologia 400: Altre entrate da redditi da capitale**	**0,00**	**0,00**	**0,00**	**0,00**
3050000	**Tipologia 500: Rimborsi e altre entrate correnti**				
3050100	Indennizzi di assicurazione	1.311,52	0,00	33,00	0,00
3050200	Rimborsi in entrata	29.469,09	672,82	25.864,90	0,00
3059900	Altre entrate correnti n.a.c.	61.018,24	0,00	55.953,80	2.765,75
3050000	**Totale Tipologia 500: Rimborsi e altre entrate correnti**	**91.798,85**	**672,82**	**81.851,70**	**2.765,75**
3000000	***TOTALE TITOLO 3***	**730.237,49**	**672,82**	**667.239,83**	**37.255,97**

PROSPETTO DELLE ENTRATE DI BILANCIO PER TITOLI, TIPOLOGIE E CATEGORIE (Anno 2018)

Allegato d) al Rendiconto - Entrate per categorie

TITOLO TIPOLOGIA CATEGORIA	DENOMINAZIONE	ACCERTAMENTI	*di cui entrate accertate non ricorrenti*	RISCOSSIONI IN C/COMPETENZA	RISCOSSIONI IN C/RESIDUI
	ENTRATE IN CONTO CAPITALE				
4010000	**Tipologia 100: Tributi in conto capitale**				
4010100	Imposte da sanatorie e condoni	0,00	0,00	0,00	0,00
4010200	Altre imposte in conto capitale	0,00	0,00	0,00	0,00
4010000	**TotaleTipologia 100: Tributi in conto capitale**	**0,00**	**0,00**	**0,00**	**0,00**
4020000	**Tipologia 200: Contributi agli investimenti**				
4020100	Contributi agli investimenti da amministrazioni pubbliche	0,00	0,00	0,00	0,00
4020200	Contributi agli investimenti da Famiglie	0,00	0,00	0,00	0,00
4020300	Contributi agli investimenti da Imprese	0,00	0,00	0,00	0,00
4020400	Contributi agli investimenti da Istituzioni Sociali Private	0,00	0,00	0,00	0,00
4020500	Contributi agli investimenti dall'Unione Europea e dal Resto del Mondo	0,00	0,00	0,00	0,00
4020600	Contributi agli investimenti direttamente destinati al rimborso di prestiti da amministrazioni pubbliche	0,00	0,00	0,00	0,00
4020000	**TotaleTipologia 200: Contributi agli investimenti**	**0,00**	**0,00**	**0,00**	**0,00**
4030000	**Tipologia 300: Altri trasferimenti in conto capitale**				
4030100	Trasferimenti in conto capitale per assunzione di debiti dell'amministrazione da parte di amministrazioni pubbliche	0,00	0,00	0,00	0,00
4030200	Trasferimenti in conto capitale per assunzione di debiti dell'amministrazione da parte di Imprese	0,00	0,00	0,00	0,00
4030300	Trasferimenti in conto capitale per assunzione di debiti dell'amministrazione da parte dell'Unione Europea e del Resto del Mondo	0,00	0,00	0,00	0,00
4030400	Trasferimenti in conto capitale da parte di amministrazioni pubbliche per cancellazione di debiti dell'amministrazione	0,00	0,00	0,00	0,00
4030500	Trasferimenti in conto capitale da parte di Imprese per cancellazione di debiti dell'amministrazione	0,00	0,00	0,00	0,00
4030600	Trasferimenti in conto capitale da parte dell'Unione Europea e Resto del Mondo per cancellazione di debiti dell'amministrazione	0,00	0,00	0,00	0,00
4030700	Trasferimenti in conto capitale per ripiano disavanzi pregressi da amministrazioni pubbliche	0,00	0,00	0,00	0,00
4030800	Trasferimenti in conto capitale per ripiano disavanzi pregressi da Imprese	0,00	0,00	0,00	0,00
4030900	Trasferimenti in conto capitale per ripiano disavanzi pregressi dall'Unione Europea e dal Resto del Mondo	0,00	0,00	0,00	0,00
4031000	Altri trasferimenti in conto capitale da amministrazioni pubbliche	0,00	0,00	0,00	0,00
4031100	Altri trasferimenti in conto capitale da Famiglie	0,00	0,00	0,00	0,00
4031200	Altri trasferimenti in conto capitale da Imprese	0,00	0,00	0,00	0,00
4031300	Altri trasferimenti in conto capitale da Istituzioni Sociali Private	0,00	0,00	0,00	0,00
4031400	Altri trasferimenti in conto capitale dall'Unione Europea e dal Resto del Mondo	0,00	0,00	0,00	0,00
4030000	**TotaleTipologia 300: Altri trasferimenti in conto capitale**	**0,00**	**0,00**	**0,00**	**0,00**
4040000	**Tipologia 400: Entrate da alienazione di beni materiali e immateriali**				
4040100	Alienazione di beni materiali	0,00	0,00	0,00	0,00
4040200	Cessione di Terreni e di beni materiali non prodotti	0,00	0,00	0,00	0,00
4040300	Alienazione di beni immateriali	0,00	0,00	0,00	0,00
4040000	**TotaleTipologia 400: Entrate da alienazione di beni materiali e immateriali**	**0,00**	**0,00**	**0,00**	**0,00**
4050000	**Tipologia 500: Altre entrate in conto capitale**				
4050100	Permessi di costruire	0,00	0,00	0,00	0,00
4050200	Entrate derivanti da conferimento immobili a fondi immobiliari	0,00	0,00	0,00	0,00
4050300	Entrate in conto capitale dovute a rimborsi, recuperi e restituzioni di somme non dovute o incassate in eccesso	0,00	0,00	0,00	0,00
4050400	Altre entrate in conto capitale n.a.c.	0,00	0,00	0,00	0,00

PROSPETTO DELLE ENTRATE DI BILANCIO PER TITOLI, TIPOLOGIE E CATEGORIE (Anno 2018)

Allegato d) al Rendiconto - Entrate per categorie

TITOLO TIPOLOGIA CATEGORIA	DENOMINAZIONE	ACCERTAMENTI	*di cui entrate accertate non ricorrenti*	RISCOSSIONI IN C/COMPETENZA	RISCOSSIONI IN C/RESIDUI
4050400	Altre entrate in conto capitale n.a.c.	0,00	0,00	0,00	0,00
4050000	**TotaleTipologia 500: Altre entrate in conto capitale**	**0,00**	**0,00**	**0,00**	**0,00**
4000000	***TOTALE TITOLO 4***	**0,00**	**0,00**	**0,00**	**0,00**

PROSPETTO DELLE ENTRATE DI BILANCIO PER TITOLI, TIPOLOGIE E CATEGORIE (Anno 2018)

Allegato d) al Rendiconto - Entrate per categorie

TITOLO TIPOLOGIA CATEGORIA	DENOMINAZIONE	ACCERTAMENTI	*di cui entrate accertate non ricorrenti*	RISCOSSIONI IN C/COMPETENZA	RISCOSSIONI IN C/RESIDUI
	ENTRATE DA RIDUZIONE DI ATTIVITÀ FINANZIARIE				
5010000	**Tipologia 100: Alienazione di attività finanziarie**				
5010100	Alienazione di partecipazioni	0,00	0,00	0,00	0,00
5010200	Alienazione di quote di fondi comuni di investimento	0,00	0,00	0,00	0,00
5010300	Alienazione di titoli obbligazionari a breve termine	0,00	0,00	0,00	0,00
5010400	Alienazione di titoli obbligazionari a medio-lungo termine	0,00	0,00	0,00	0,00
5010000	**TotaleTipologia 100: Alienazione di attività finanziarie**	**0,00**	**0,00**	**0,00**	**0,00**
5020000	**Tipologia 200: Riscossione di crediti di breve termine**				
5020100	Riscossione crediti di breve termine a tasso agevolato da Amministrazioni Pubbliche	0,00	0,00	0,00	0,00
5020200	Riscossione crediti di breve termine a tasso agevolato da Famiglie	0,00	0,00	0,00	0,00
5020300	Riscossione crediti di breve termine a tasso agevolato da Imprese	0,00	0,00	0,00	0,00
5020400	Riscossione crediti di breve termine a tasso agevolato da Istituzioni Sociali Private	0,00	0,00	0,00	0,00
5020500	Riscossione crediti di breve termine a tasso agevolato dall'Unione Europea e dal Resto del Mondo	0,00	0,00	0,00	0,00
5020600	Riscossione crediti di breve termine a tasso non agevolato da Amministrazione Pubbliche	0,00	0,00	0,00	0,00
5020700	Riscossione crediti di breve termine a tasso non agevolato da Famiglie	0,00	0,00	0,00	0,00
5020800	Riscossione crediti di breve termine a tasso non agevolato da Imprese	0,00	0,00	0,00	0,00
5020900	Riscossione crediti di breve termine a tasso non agevolato da Istituzioni Sociali Private	0,00	0,00	0,00	0,00
5021000	Riscossione crediti di breve termine a tasso non agevolato dall'Unione Europea e dal Resto del Mondo	0,00	0,00	0,00	0,00
5020000	**TotaleTipologia 200: Riscossione di crediti di breve termine**	**0,00**	**0,00**	**0,00**	**0,00**
5030000	**Tipologia 300: Riscossione crediti di medio-lungo termine**				
5030100	Riscossione crediti di medio-lungo termine a tasso agevolato da Amministrazioni Pubbliche	0,00	0,00	0,00	0,00
5030200	Riscossione crediti di medio-lungo termine a tasso agevolato da Famiglie	0,00	0,00	0,00	0,00
5030300	Riscossione crediti di medio-lungo termine a tasso agevolato da Imprese	0,00	0,00	0,00	0,00
5030400	Riscossione crediti di medio-lungo termine a tasso agevolato da Istituzioni Sociali Private	0,00	0,00	0,00	0,00
5030500	Riscossione crediti di medio-lungo termine a tasso agevolato dall'Unione Europea e dal Resto del Mondo	0,00	0,00	0,00	0,00
5030600	Riscossione crediti di medio-lungo termine a tasso non agevolato da Amministrazione Pubbliche	0,00	0,00	0,00	0,00
5030700	Riscossione crediti di medio-lungo termine a tasso non agevolato da Famiglie	0,00	0,00	0,00	0,00
5030800	Riscossione crediti di medio-lungo termine a tasso non agevolato da Imprese	0,00	0,00	0,00	0,00
5030900	Riscossione crediti di medio-lungo termine a tasso non agevolato da Istituzioni Sociali Private	0,00	0,00	0,00	0,00
5031000	Riscossione crediti di medio-lungo termine a tasso non agevolato dall'Unione Europea e dal Resto del Mondo	0,00	0,00	0,00	0,00
5031100	Riscossione crediti sorti a seguito di escussione di garanzie in favore di Amministrazioni Pubbliche	0,00	0,00	0,00	0,00
5031200	Riscossione crediti sorti a seguito di escussione di garanzie in favore di Famiglie	0,00	0,00	0,00	0,00
5031300	Riscossione crediti sorti a seguito di escussione di garanzie in favore di Imprese	0,00	0,00	0,00	0,00
5031400	Riscossione crediti sorti a seguito di escussione di garanzie in favore di Istituzioni Sociali Private	0,00	0,00	0,00	0,00
5031500	Riscossione crediti sorti a seguito di escussione di garanzie in favore dell'Unione Europea e del Resto del Mondo	0,00	0,00	0,00	0,00
5030000	**TotaleTipologia 300: Riscossione crediti di medio-lungo termine**	**0,00**	**0,00**	**0,00**	**0,00**

PROSPETTO DELLE ENTRATE DI BILANCIO PER TITOLI, TIPOLOGIE E CATEGORIE (Anno 2018)

Allegato d) al Rendiconto - Entrate per categorie

TITOLO TIPOLOGIA CATEGORIA	DENOMINAZIONE	ACCERTAMENTI	*di cui entrate accertate non ricorrenti*	RISCOSSIONI IN C/COMPETENZA	RISCOSSIONI IN C/RESIDUI
5040000	**Tipologia 400: Altre entrate per riduzione di attività finanziarie**				
5040100	Riduzione di altre attività finanziarie verso Amministrazioni Pubbliche	0,00	0,00	0,00	0,00
5040200	Riduzione di altre attività finanziarie verso Famiglie	0,00	0,00	0,00	0,00
5040300	Riduzione di altre attività finanziarie verso Imprese	0,00	0,00	0,00	0,00
5040400	Riduzione di altre attività finanziarie verso Istituzioni Sociali Private	0,00	0,00	0,00	0,00
5040500	Riduzione di altre attività finanziarie verso Unione Europea e Resto del Mondo	0,00	0,00	0,00	0,00
5040600	Prelievi dai conti di tesoreria statale diversi dalla Tesoreria Unica	0,00	0,00	0,00	0,00
5040700	Prelievi da depositi bancari	0,00	0,00	0,00	0,00
5040800	Entrate da derivati di ammortamento	0,00	0,00	0,00	0,00
5040000	**TotaleTipologia 400: Altre entrate per riduzione di attività finanziarie**	**0,00**	**0,00**	**0,00**	**0,00**
5000000	***TOTALE TITOLO 5***	**0,00**	**0,00**	**0,00**	**0,00**

PROSPETTO DELLE ENTRATE DI BILANCIO PER TITOLI, TIPOLOGIE E CATEGORIE (Anno 2018)

Allegato d) al Rendiconto - Entrate per categorie

TITOLO TIPOLOGIA CATEGORIA	DENOMINAZIONE	ACCERTAMENTI	*di cui entrate accertate non ricorrenti*	RISCOSSIONI IN C/COMPETENZA	RISCOSSIONI IN C/RESIDUI
	ACCENSIONE PRESTITI				
6010000	**Tipologia 100: Emissione di titoli obbligazionari**				
6010100	Emissioni titoli obbligazionari a breve termine	0,00	0,00	0,00	0,00
6010200	Emissioni titoli obbligazionari a medio-lungo termine	0,00	0,00	0,00	0,00
6010000	**Totale Tipologia 100: Emissione di titoli obbligazionari**	**0,00**	**0,00**	**0,00**	**0,00**
6020000	**Tipologia 200: Accensione Prestiti a breve termine**				
6020100	Finanziamenti a breve termine	0,00	0,00	0,00	0,00
6020200	Anticipazioni	0,00	0,00	0,00	0,00
6020000	**Totale Tipologia 200: Accensione Prestiti a breve termine**	**0,00**	**0,00**	**0,00**	**0,00**
6030000	**Tipologia 300: Accensione Mutui e altri finanziamenti a medio lungo termine**				
6030100	Finanziamenti a medio lungo termine	0,00	0,00	0,00	0,00
6030200	Accensione prestiti da attualizzazione Contributi Pluriennali	0,00	0,00	0,00	0,00
6030300	Accensione prestiti a seguito di escussione di garanzie	0,00	0,00	0,00	0,00
6030000	**Totale Tipologia 300: Accensione Mutui e altri finanziamenti a medio lungo termine**	**0,00**	**0,00**	**0,00**	**0,00**
6040000	**Tipologia 400: Altre forme di indebitamento**				
6040200	Accensione Prestiti - Leasing finanziario	0,00	0,00	0,00	0,00
6040300	Accensione Prestiti - Operazioni di cartolarizzazione	0,00	0,00	0,00	0,00
6040400	Accensione Prestiti - Derivati	0,00	0,00	0,00	0,00
6040000	**Totale Tipologia 400: Altre forme di indebitamento**	**0,00**	**0,00**	**0,00**	**0,00**
6000000	***TOTALE TITOLO 6***	**0,00**	**0,00**	**0,00**	**0,00**

PROSPETTO DELLE ENTRATE DI BILANCIO PER TITOLI, TIPOLOGIE E CATEGORIE (Anno 2018)

Allegato d) al Rendiconto - Entrate per categorie

TITOLO TIPOLOGIA CATEGORIA	DENOMINAZIONE	ACCERTAMENTI	*di cui entrate accertate non ricorrenti*	RISCOSSIONI IN C/COMPETENZA	RISCOSSIONI IN C/RESIDUI
	ANTICIPAZIONI DA ISTITUTO TESORIERE/CASSIERE				
7010000	**Tipologia 100: Anticipazioni da istituto tesoriere/cassiere**				
7010100	Anticipazioni da istituto tesoriere/cassiere	592.439,35	0,00	592.439,35	0,00
7010000	**TotaleTipologia 100: Anticipazioni da istituto tesoriere/cassiere**	**592.439,35**	**0,00**	**592.439,35**	**0,00**
7000000	***TOTALE TITOLO 7***	**592.439,35**	**0,00**	**592.439,35**	**0,00**
	ENTRATE PER CONTO TERZI E PARTITE DI GIRO				
9010000	**Tipologia 100: Entrate per partite di giro**				
9010100	Altre ritenute	347.626,96	0,00	347.626,96	0,00
9010200	Ritenute su redditi da lavoro dipendente	439.513,06	0,00	439.513,06	0,00
9010300	Ritenute su redditi da lavoro autonomo	9.223,40	0,00	9.223,40	0,00
9010400	Finanziamento della gestione sanitaria dalla gestione ordinaria della Regione	0,00	0,00	0,00	0,00
9019900	Altre entrate per partite di giro	7.000,00	0,00	0,00	7.000,00
9010000	**TotaleTipologia 100: Entrate per partite di giro**	**803.363,42**	**0,00**	**796.363,42**	**7.000,00**
9020000	**Tipologia 200: Entrate per conto terzi**				
9020100	Rimborsi per acquisto di beni e servizi per conto terzi	0,00	0,00	0,00	0,00
9020200	Trasferimenti da Amministrazioni pubbliche per operazioni conto terzi	0,00	0,00	0,00	0,00
9020300	Trasferimenti da altri settori per operazioni conto terzi	0,00	0,00	0,00	0,00
9020400	Depositi di/presso terzi	0,00	0,00	0,00	0,00
9020500	Riscossione imposte e tributi per conto terzi	0,00	0,00	0,00	0,00
9029900	Altre entrate per conto terzi	8.734,50	0,00	8.734,50	0,00
9020000	**TotaleTipologia 200: Entrate per conto terzi**	**8.734,50**	**0,00**	**8.734,50**	**0,00**
9000000	***TOTALE TITOLO 9***	**812.097,92**	**0,00**	**805.097,92**	**7.000,00**
	TOTALE TITOLI	**12.409.719,57**	**196.279,52**	**8.252.405,49**	**6.664.859,81**

Cons. Inter. Servizi Sociali Pinerolo

Allegato E) al Rendiconto - Spese per macroaggregati

RIEPILOGO SPESE PER TITOLI E MACROAGGREGATI (Anno 2018)

IMPEGNI

	TITOLI E MACROAGGREGATI DI SPESA	Totale	*- di cui non ricorrenti*
	TITOLO 1 - Spese correnti		
101	Redditi da lavoro dipendente	1.992.280,41	*0,00*
102	Imposte e tasse a carico dell'ente	136.633,62	*0,00*
103	Acquisto di beni e servizi	7.280.462,80	*0,00*
104	Trasferimenti correnti	1.352.237,58	*0,00*
105	Trasferimenti di tributi (solo per le Regioni)	0,00	*0,00*
106	Fondi perequativi (solo per le Regioni)	0,00	*0,00*
107	Interessi passivi	1.020,92	*0,00*
108	Altre spese per redditi da capitale	0,00	*0,00*
109	Rimborsi e poste correttive delle entrate	3.288,35	*0,00*
110	Altre spese correnti	104.661,32	*0,00*
100	**Totale TITOLO 1**	**10.870.585,00**	***0,00***
	TITOLO 2 - Spese in conto capitale		
201	Tributi in conto capitale a carico dell'ente	0,00	*0,00*
202	Investimenti fissi lordi e acquisto di terreni	50.512,04	*0,00*
203	Contributi agli investimenti	0,00	*0,00*
204	Altri trasferimenti in conto capitale	0,00	*0,00*
205	Altre spese in conto capitale	26.896,47	*0,00*
200	**Totale TITOLO 2**	**77.408,51**	***0,00***
	TITOLO 3 - Spese per incremento di attività finanziarie		
301	Acquisizioni di attività finanziarie	0,00	*0,00*
302	Concessione crediti di breve termine	0,00	*0,00*
303	Concessione crediti di medio-lungo termine	0,00	*0,00*
304	Altre spese per incremento di attività finanziarie	0,00	*0,00*
300	**Totale TITOLO 3**	**0,00**	***0,00***
	TITOLO 4 - Rimborso di prestiti		
401	Rimborso di titoli obbligazionari	0,00	*0,00*
402	Rimborso prestiti a breve termine	0,00	*0,00*
403	Rimborso mutui e altri finanziamenti a medio lungo termine	0,00	*0,00*
404	Rimborso di altre forme di indebitamento	0,00	*0,00*
405	Fondi per rimborso prestiti	0,00	*0,00*
400	**Totale TITOLO 4**	**0,00**	***0,00***
	TITOLO 5 - Chiusura Anticipazioni ricevute da istituto tesoriere/cassiere		
501	Chiusura Anticipazioni ricevute da istituto tesoriere/cassiere	592.439,35	*0,00*
500	**Totale TITOLO 5**	**592.439,35**	***0,00***
	TITOLO 7 - Uscite per conto terzi e partite di giro		
701	Uscite per partite di giro	803.363,42	*0,00*
702	Uscite per conto terzi	8.734,50	*0,00*
700	**Totale TITOLO 7**	**812.097,92**	***0,00***
	TOTALE IMPEGNI	**12.352.530,78**	***0,00***

Cons. Inter. Servizi Sociali Pinerolo

PROSPETTO DELLE SPESE DI BILANCIO PER MISSIONI, PROGRAMMI E MACROAGGREGATI - Allegato e) al Rendiconto - Spese per macroaggregati
SPESE CORRENTI - IMPEGNI (Anno 2018)

	MISSIONI E PROGRAMMI \ MACROAGGREGATI	Reddidi da lavoro dipendente	Imposte e tasse a carico dell'ente	Acquisto di beni e servizi	Trasferimenti correnti	Interessi passivi	Altre spese per redditi da capitale	Rimborsi e poste correttive delle entrate	Altre spese correnti	Totale
		101	102	103	104	107	108	109	110	100
01	***MISSIONE 1 - Servizi istituzionali, generali e di gestione***									
01	Organi istituzionali	0,00	0,00	6.358,33	7.686,00	0,00	0,00	0,00	0,00	14.044,33
02	Segreteria generale	98.921,87	5.717,35	0,00	0,00	0,00	0,00	0,00	0,00	104.639,22
03	Gestione economica, finanziaria, programmazione, provveditorato	0,00	3.101,21	87.384,90	0,00	0,00	0,00	3.288,35	31.057,75	124.832,21
04	Gestione delle entrate tributarie e servizi fiscali	0,00	0,00	0,00	0,00	0,00	0,00	0,00	0,00	0,00
05	Gestione dei beni demaniali e patrimoniali	0,00	0,00	0,00	0,00	0,00	0,00	0,00	0,00	0,00
06	Ufficio tecnico	0,00	0,00	0,00	0,00	0,00	0,00	0,00	0,00	0,00
07	Elezioni e consultazioni popolari - Anagrafe e stato civile	0,00	0,00	0,00	0,00	0,00	0,00	0,00	0,00	0,00
08	Statistica e sistemi informativi	0,00	0,00	0,00	0,00	0,00	0,00	0,00	0,00	0,00
09	Assistenza tecnico-amministrativa agli enti locali	0,00	0,00	0,00	0,00	0,00	0,00	0,00	0,00	0,00
10	Risorse umane	164.783,64	0,00	21.903,55	0,00	0,00	0,00	0,00	0,00	186.687,19
11	Altri servizi generali	296.467,13	26.137,06	231.387,38	94.550,00	0,00	0,00	0,00	21.837,53	670.379,10
	TOTALE MISSIONE 1 - Servizi istituzionali, generali e di gestione	**560.172,64**	**34.955,62**	**347.034,16**	**102.236,00**	**0,00**	**0,00**	**3.288,35**	**52.895,28**	**1.100.582,05**
02	***MISSIONE 2 - Giustizia***									
01	Uffici giudiziari	0,00	0,00	0,00	0,00	0,00	0,00	0,00	0,00	0,00
02	Casa circondariale e altri servizi	0,00	0,00	0,00	0,00	0,00	0,00	0,00	0,00	0,00
	TOTALE MISSIONE 2 - Giustizia	**0,00**	**0,00**	**0,00**	**0,00**	**0,00**	**0,00**	**0,00**	**0,00**	**0,00**
03	***MISSIONE 3 - Ordine pubblico e sicurezza***									
01	Polizia locale e amministrativa	0,00	0,00	0,00	0,00	0,00	0,00	0,00	0,00	0,00
02	Sistema integrato di sicurezza urbana	0,00	0,00	0,00	0,00	0,00	0,00	0,00	0,00	0,00
	TOTALE MISSIONE 3 - Ordine pubblico e sicurezza	**0,00**	**0,00**	**0,00**	**0,00**	**0,00**	**0,00**	**0,00**	**0,00**	**0,00**
04	***MISSIONE 4 - Istruzione e diritto allo studio***									

PROSPETTO DELLE SPESE DI BILANCIO PER MISSIONI, PROGRAMMI E MACROAGGREGATI - Allegato e) al Rendiconto - Spese per macroaggregati
SPESE CORRENTI - IMPEGNI (Anno 2018)

	MISSIONI E PROGRAMMI \ MACROAGGREGATI	Reddidi da lavoro dipendente	Imposte e tasse a carico dell'ente	Acquisto di beni e servizi	Trasferimenti correnti	Interessi passivi	Altre spese per redditi da capitale	Rimborsi e poste correttive delle entrate	Altre spese correnti	Totale
		101	102	103	104	107	108	109	110	100
01	Istruzione prescolastica	0,00	0,00	0,00	0,00	0,00	0,00	0,00	0,00	0,00
02	Altri ordini di istruzione non universitaria	0,00	0,00	0,00	0,00	0,00	0,00	0,00	0,00	0,00
04	Istruzione universitaria	0,00	0,00	0,00	0,00	0,00	0,00	0,00	0,00	0,00
05	Istruzione tecnica superiore	0,00	0,00	0,00	0,00	0,00	0,00	0,00	0,00	0,00
06	Servizi ausiliari all'istruzione	0,00	0,00	938.984,48	0,00	0,00	0,00	0,00	51.766,04	990.750,52
07	Diritto allo studio	0,00	0,00	0,00	0,00	0,00	0,00	0,00	0,00	0,00
	TOTALE MISSIONE 4 - Istruzione e diritto allo studio	**0,00**	**0,00**	**938.984,48**	**0,00**	**0,00**	**0,00**	**0,00**	**51.766,04**	**990.750,52**
05	***MISSIONE 5 - Tutela e valorizzazione dei beni e delle attività culturali***									
01	Valorizzazione dei beni di interesse storico	0,00	0,00	0,00	0,00	0,00	0,00	0,00	0,00	0,00
02	Attività culturali e interventi diversi nel settore culturale	0,00	0,00	0,00	0,00	0,00	0,00	0,00	0,00	0,00
	TOTALE MISSIONE 5 - Tutela e valorizzazione dei beni e delle attività culturali	**0,00**	**0,00**	**0,00**	**0,00**	**0,00**	**0,00**	**0,00**	**0,00**	**0,00**
06	***MISSIONE 6 - Politiche giovanili, sport e tempo libero***									
01	Sport e tempo libero	0,00	0,00	0,00	0,00	0,00	0,00	0,00	0,00	0,00
02	Giovani	0,00	0,00	0,00	0,00	0,00	0,00	0,00	0,00	0,00
	TOTALE MISSIONE 6 - Politiche giovanili, sport e tempo libero	**0,00**	**0,00**	**0,00**	**0,00**	**0,00**	**0,00**	**0,00**	**0,00**	**0,00**
07	***MISSIONE 7 - Turismo***									
01	Sviluppo e la valorizzazione del turismo	0,00	0,00	0,00	0,00	0,00	0,00	0,00	0,00	0,00
	TOTALE MISSIONE 7 - Turismo	**0,00**	**0,00**	**0,00**	**0,00**	**0,00**	**0,00**	**0,00**	**0,00**	**0,00**
08	***MISSIONE 8 - Assetto del territorio ed edilizia abitativa***									
01	Urbanistica e assetto del territorio	0,00	0,00	0,00	0,00	0,00	0,00	0,00	0,00	0,00
02	Edilizia residenziale pubblica e locale e piani di edilizia economico-popolare	0,00	0,00	0,00	0,00	0,00	0,00	0,00	0,00	0,00

PROSPETTO DELLE SPESE DI BILANCIO PER MISSIONI, PROGRAMMI E MACROAGGREGATI - Allegato e) al Rendiconto - Spese per macroaggregati
SPESE CORRENTI - IMPEGNI (Anno 2018)

	MISSIONI E PROGRAMMI \ MACROAGGREGATI	Reddidi da lavoro dipendente	Imposte e tasse a carico dell'ente	Acquisto di beni e servizi	Trasferimenti correnti	Interessi passivi	Altre spese per redditi da capitale	Rimborsi e poste correttive delle entrate	Altre spese correnti	Totale
		101	102	103	104	107	108	109	110	100
	TOTALE MISSIONE 8 - Assetto del territorio ed edilizia abitativa	**0,00**	**0,00**	**0,00**	**0,00**	**0,00**	**0,00**	**0,00**	**0,00**	**0,00**
09	***MISSIONE 9 - Sviluppo sostenibile e tutela del territorio e dell'ambiente***									
01	Difesa del suolo	0,00	0,00	0,00	0,00	0,00	0,00	0,00	0,00	0,00
02	Tutela, valorizzazione e recupero ambientale	0,00	0,00	0,00	0,00	0,00	0,00	0,00	0,00	0,00
03	Rifiuti	0,00	0,00	0,00	0,00	0,00	0,00	0,00	0,00	0,00
04	Servizio idrico integrato	0,00	0,00	0,00	0,00	0,00	0,00	0,00	0,00	0,00
05	Aree protette, parchi naturali, protezione naturalistica e forestazione	0,00	0,00	0,00	0,00	0,00	0,00	0,00	0,00	0,00
06	Tutela e valorizzazione delle risorse idriche	0,00	0,00	0,00	0,00	0,00	0,00	0,00	0,00	0,00
07	Sviluppo sostenibile territorio montano piccoli Comuni	0,00	0,00	0,00	0,00	0,00	0,00	0,00	0,00	0,00
08	Qualità dell'aria e riduzione dell'inquinamento	0,00	0,00	0,00	0,00	0,00	0,00	0,00	0,00	0,00
	TOTALE MISSIONE 9 - Sviluppo sostenibile e tutela del territorio e dell'ambiente	**0,00**	**0,00**	**0,00**	**0,00**	**0,00**	**0,00**	**0,00**	**0,00**	**0,00**
10	***MISSIONE 10 - Trasporti e diritto alla mobilità***									
01	Trasporto ferroviario	0,00	0,00	0,00	0,00	0,00	0,00	0,00	0,00	0,00
02	Trasporto pubblico locale	0,00	0,00	0,00	0,00	0,00	0,00	0,00	0,00	0,00
03	Trasporto per vie d'acqua	0,00	0,00	0,00	0,00	0,00	0,00	0,00	0,00	0,00
04	Altre modalità di trasporto	0,00	0,00	0,00	0,00	0,00	0,00	0,00	0,00	0,00
05	Viabilità e infrastrutture stradali	0,00	0,00	0,00	0,00	0,00	0,00	0,00	0,00	0,00
	TOTALE MISSIONE 10 - Trasporti e diritto alla mobilità	**0,00**	**0,00**	**0,00**	**0,00**	**0,00**	**0,00**	**0,00**	**0,00**	**0,00**
11	***MISSIONE 11 - Soccorso civile***									
01	Sistema di protezione civile	0,00	0,00	0,00	0,00	0,00	0,00	0,00	0,00	0,00
02	Interventi a seguito di calamità naturali	0,00	0,00	0,00	0,00	0,00	0,00	0,00	0,00	0,00

PROSPETTO DELLE SPESE DI BILANCIO PER MISSIONI, PROGRAMMI E MACROAGGREGATI - Allegato e) al Rendiconto - Spese per macroaggregati
SPESE CORRENTI - IMPEGNI (Anno 2018)

	MISSIONI E PROGRAMMI \ MACROAGGREGATI	Reddidi da lavoro dipendente	Imposte e tasse a carico dell'ente	Acquisto di beni e servizi	Trasferimenti correnti	Interessi passivi	Altre spese per redditi da capitale	Rimborsi e poste correttive delle entrate	Altre spese correnti	Totale
		101	102	103	104	107	108	109	110	100
	TOTALE MISSIONE 11 - Soccorso civile	**0,00**	**0,00**	**0,00**	**0,00**	**0,00**	**0,00**	**0,00**	**0,00**	**0,00**
12	***MISSIONE 12 - Diritti sociali, politiche sociali e famiglia***									
01	Interventi per l'infanzia e i minori e per asili nido	127.796,88	9.662,27	1.491.942,09	315.725,02	0,00	0,00	0,00	0,00	1.945.126,26
02	Interventi per la disabilità	517.755,20	36.006,90	2.234.049,74	422.861,29	0,00	0,00	0,00	0,00	3.210.673,13
03	Interventi per gli anziani	108.387,63	7.978,65	1.475.105,85	139.065,50	0,00	0,00	0,00	0,00	1.730.537,63
04	Interventi per i soggetti a rischio di esclusione sociale	39.400,81	2.648,72	318.908,58	372.349,77	0,00	0,00	0,00	0,00	733.307,88
05	Interventi per le famiglie	0,00	0,00	0,00	0,00	0,00	0,00	0,00	0,00	0,00
06	Interventi per il diritto alla casa	0,00	0,00	0,00	0,00	0,00	0,00	0,00	0,00	0,00
07	Programmazione e governo della rete dei servizi sociosanitari e sociali	638.767,25	45.381,46	474.437,90	0,00	0,00	0,00	0,00	0,00	1.158.586,61
08	Cooperazione e associazionismo	0,00	0,00	0,00	0,00	0,00	0,00	0,00	0,00	0,00
09	Servizio necroscopico e cimiteriale	0,00	0,00	0,00	0,00	0,00	0,00	0,00	0,00	0,00
	TOTALE MISSIONE 12 - Diritti sociali, politiche sociali e famiglia	**1.432.107,77**	**101.678,00**	**5.994.444,16**	**1.250.001,58**	**0,00**	**0,00**	**0,00**	**0,00**	**8.778.231,51**
13	***MISSIONE 13 - Tutela della salute***									
01	Servizio sanitario regionale - finanziamento ordinario corrente per la garanzia dei LEA	0,00	0,00	0,00	0,00	0,00	0,00	0,00	0,00	0,00
07	Ulteriori spese in materia sanitaria	0,00	0,00	0,00	0,00	0,00	0,00	0,00	0,00	0,00
	TOTALE MISSIONE 13 - Tutela della salute	**0,00**	**0,00**	**0,00**	**0,00**	**0,00**	**0,00**	**0,00**	**0,00**	**0,00**
14	***MISSIONE 14 - Sviluppo economico e competitività***									
01	Industria, PMI e Artigianato	0,00	0,00	0,00	0,00	0,00	0,00	0,00	0,00	0,00
02	Commercio - reti distributive - tutela dei consumatori	0,00	0,00	0,00	0,00	0,00	0,00	0,00	0,00	0,00
03	Ricerca e innovazione	0,00	0,00	0,00	0,00	0,00	0,00	0,00	0,00	0,00
04	Reti e altri servizi di pubblica utilità	0,00	0,00	0,00	0,00	0,00	0,00	0,00	0,00	0,00

PROSPETTO DELLE SPESE DI BILANCIO PER MISSIONI, PROGRAMMI E MACROAGGREGATI - Allegato e) al Rendiconto - Spese per macroaggregati
SPESE CORRENTI - IMPEGNI (Anno 2018)

	MISSIONI E PROGRAMMI \ MACROAGGREGATI	Reddidi da lavoro dipendente	Imposte e tasse a carico dell'ente	Acquisto di beni e servizi	Trasferimenti correnti	Interessi passivi	Altre spese per redditi da capitale	Rimborsi e poste correttive delle entrate	Altre spese correnti	Totale
		101	102	103	104	107	108	109	110	100
	TOTALE MISSIONE 14 - Sviluppo economico e competitività	**0,00**	**0,00**	**0,00**	**0,00**	**0,00**	**0,00**	**0,00**	**0,00**	**0,00**
15	***MISSIONE 15 - Politiche per il lavoro e la formazione professionale***									
01	Servizi per lo sviluppo del mercato del lavoro	0,00	0,00	0,00	0,00	0,00	0,00	0,00	0,00	0,00
02	Formazione professionale	0,00	0,00	0,00	0,00	0,00	0,00	0,00	0,00	0,00
03	Sostegno all'occupazione	0,00	0,00	0,00	0,00	0,00	0,00	0,00	0,00	0,00
	TOTALE MISSIONE 15 - Politiche per il lavoro e la formazione professionale	**0,00**	**0,00**	**0,00**	**0,00**	**0,00**	**0,00**	**0,00**	**0,00**	**0,00**
16	***MISSIONE 16 - Agricoltura, politiche agroalimentari e pesca***									
01	Sviluppo del settore agricolo e del sistema agroalimentare	0,00	0,00	0,00	0,00	0,00	0,00	0,00	0,00	0,00
02	Caccia e pesca	0,00	0,00	0,00	0,00	0,00	0,00	0,00	0,00	0,00
	TOTALE MISSIONE 16 - Agricoltura, politiche agroalimentari e pesca	**0,00**	**0,00**	**0,00**	**0,00**	**0,00**	**0,00**	**0,00**	**0,00**	**0,00**
17	***MISSIONE 17 - Energia e diversificazione delle fonti energetiche***									
01	Fonti energetiche	0,00	0,00	0,00	0,00	0,00	0,00	0,00	0,00	0,00
	TOTALE MISSIONE 17 - Energia e diversificazione delle fonti energetiche	**0,00**	**0,00**	**0,00**	**0,00**	**0,00**	**0,00**	**0,00**	**0,00**	**0,00**
18	***MISSIONE 18 - Relazioni con le altre autonomie territoriali e locali***									
01	Relazioni finanziarie con le altre autonomie territoriali	0,00	0,00	0,00	0,00	0,00	0,00	0,00	0,00	0,00
	TOTALE MISSIONE 18 - Relazioni con le altre autonomie territoriali e locali	**0,00**	**0,00**	**0,00**	**0,00**	**0,00**	**0,00**	**0,00**	**0,00**	**0,00**
19	***MISSIONE 19 - Relazioni internazionali***									
01	Relazioni internazionali e Cooperazione allo sviluppo	0,00	0,00	0,00	0,00	0,00	0,00	0,00	0,00	0,00
	TOTALE MISSIONE 19 - Relazioni internazionali	**0,00**	**0,00**	**0,00**	**0,00**	**0,00**	**0,00**	**0,00**	**0,00**	**0,00**

PROSPETTO DELLE SPESE DI BILANCIO PER MISSIONI, PROGRAMMI E MACROAGGREGATI - Allegato e) al Rendiconto - Spese per macroaggregati
SPESE CORRENTI - IMPEGNI (Anno 2018)

	MISSIONI E PROGRAMMI \ MACROAGGREGATI	Reddidi da lavoro dipendente	Imposte e tasse a carico dell'ente	Acquisto di beni e servizi	Trasferimenti correnti	Interessi passivi	Altre spese per redditi da capitale	Rimborsi e poste correttive delle entrate	Altre spese correnti	Totale
		101	102	103	104	107	108	109	110	100
20	***MISSIONE 20 - Fondi e accantonamenti***									
01	Fondo di riserva	0,00	0,00	0,00	0,00	0,00	0,00	0,00	0,00	0,00
02	Fondo crediti di dubbia esigibilità	0,00	0,00	0,00	0,00	0,00	0,00	0,00	0,00	0,00
03	Altri fondi	0,00	0,00	0,00	0,00	0,00	0,00	0,00	0,00	0,00
	TOTALE MISSIONE 20 - Fondi e accantonamenti	**0,00**	**0,00**	**0,00**	**0,00**	**0,00**	**0,00**	**0,00**	**0,00**	**0,00**
50	***MISSIONE 50 - Debito pubblico***									
01	Quota interessi ammortamento mutui e prestiti obbligazionari	0,00	0,00	0,00	0,00	0,00	0,00	0,00	0,00	0,00
	TOTALE MISSIONE 50 - Debito pubblico	**0,00**	**0,00**	**0,00**	**0,00**	**0,00**	**0,00**	**0,00**	**0,00**	**0,00**
60	***MISSIONE 60 - Anticipazioni finanziarie***									
01	Restituzione anticipazioni di tesoreria	0,00	0,00	0,00	0,00	1.020,92	0,00	0,00	0,00	1.020,92
	TOTALE MISSIONE 60 - Anticipazioni finanziarie	**0,00**	**0,00**	**0,00**	**0,00**	**1.020,92**	**0,00**	**0,00**	**0,00**	**1.020,92**
	TOTALE MACROAGGREGATI	**1.992.280,41**	**136.633,62**	**7.280.462,80**	**1.352.237,58**	**1.020,92**	**0,00**	**3.288,35**	**104.661,32**	**10.870.585,00**

Cons. Inter. Servizi Sociali Pinerolo

Allegato f) al Rendiconto - Accertamenti pluriennali

ACCERTAMENTI ASSUNTI NELL'ESERCIZIO DI RIFERIMENTO E NEGLI ESERCIZI PRECEDENTI IMPUTATI ALL'ANNO SUCCESSIVO CUI SI RIFERISCE IL RENDICONTO E SEGUENTI (Anno 2018)

	TITOLI E TIPOLOGIE DI ENTRATA	Anno 2019		Anno 2020		Anni successivi
		Previsioni di competenza	Accertamenti	Previsioni di competenza del bilancio pluriennale	Accertamenti	Accertamenti
	TITOLO 1 - Entrate correnti di natura tributaria, contributiva e perequativa					
10101	Tipologia 101 - Imposte tasse e proventi assimilati	0,00	0,00	0,00	0,00	0,00
10102	Tipologia 102 - Tributi destinati al finanziamento della sanità *(solo per le Regioni)*	0,00	0,00	0,00	0,00	0,00
10103	Tipologia 103- Tributi devoluti e regolati alle autonomie speciali *(solo per le Regioni)*	0,00	0,00	0,00	0,00	0,00
10104	Tipologia 104 - Compartecipazioni di tributi	0,00	0,00	0,00	0,00	0,00
10301	Tipologia 301 - Fondi perequativi da Amministrazioni Centrali	0,00	0,00	0,00	0,00	0,00
10302	Tipologia 302 - Fondi perequativi dalla Regione o Provincia autonoma *(solo per Enti locali)*	0,00	0,00	0,00	0,00	0,00
10000	**Totale TITOLO 1**	**0,00**	**0,00**	**0,00**	**0,00**	**0,00**
	TITOLO 2 - Trasferimenti correnti					
20101	Tipologia 101 - Trasferimenti correnti da Amministrazioni pubbliche	9.123.955,00	0,00	9.123.955,00	0,00	0,00
20102	Tipologia 102 - Trasferimenti correnti da Famiglie	0,00	0,00	0,00	0,00	0,00
20103	Tipologia 103 - Trasferimenti correnti da Imprese	0,00	0,00	0,00	0,00	0,00
20104	Tipologia 104 - Trasferimenti correnti da Istituzioni Sociali Private	0,00	0,00	0,00	0,00	0,00
20105	Tipologia 105 - Trasferimenti correnti dall'Unione europea e dal Resto del Mondo	0,00	0,00	0,00	0,00	0,00
20000	**Totale TITOLO 2**	**9.123.955,00**	**0,00**	**9.123.955,00**	**0,00**	**0,00**
	TITOLO 3 - Entrate extratributarie					
30100	Tipologia 100 - Vendita di beni e servizi e proventi derivanti dalla gestione dei beni	566.000,00	0,00	566.000,00	0,00	0,00
30200	Tipologia 200 - Proventi derivanti dall'attività di controllo e repressione delle irregolarità e degli illeciti	0,00	0,00	0,00	0,00	0,00
30300	Tipologia 300 - Interessi attivi	0,00	0,00	0,00	0,00	0,00
30400	Tipologia 400 - Altre entrate da redditi da capitale	0,00	0,00	0,00	0,00	0,00
30500	Tipologia 500 - Rimborsi e altre entrate correnti	7.000,00	0,00	7.000,00	0,00	0,00
30000	**Totale TITOLO 3**	**573.000,00**	**0,00**	**573.000,00**	**0,00**	**0,00**
	TITOLO 4 - Entrate in conto capitale					
40100	Tipologia 100 - Tributi in conto capitale	0,00	0,00	0,00	0,00	0,00
40200	Tipologia 200 - Contributi agli investimenti	0,00	0,00	0,00	0,00	0,00
40300	Tipologia 300 - Altri trasferimenti in conto capitale	0,00	0,00	0,00	0,00	0,00
40400	Tipologia 400 - Entrate da alienazione di beni materiali e immateriali	0,00	0,00	0,00	0,00	0,00
40500	Tipologia 500 - Altre entrate in conto capitale	0,00	0,00	0,00	0,00	0,00
40000	**Totale TITOLO 4**	**0,00**	**0,00**	**0,00**	**0,00**	**0,00**
	TITOLO 5 - Entrate da riduzione di attività finanziarie					
50100	Tipologia 100 - Alienazione di attività finanziarie	0,00	0,00	0,00	0,00	0,00
50200	Tipologia 200 - Riscossione crediti di breve termine	0,00	0,00	0,00	0,00	0,00
50300	Tipologia 300 - Riscossione crediti di medio e lungo termine	0,00	0,00	0,00	0,00	0,00
50400	Tipologia 400 - Altre entrate per riduzione di attività finanziarie	0,00	0,00	0,00	0,00	0,00
50000	**Totale TITOLO 5**	**0,00**	**0,00**	**0,00**	**0,00**	**0,00**
	TITOLO 6 - Accensione prestiti					
60100	Tipologia 100 - Emissione di titoli obbligazionari	0,00	0,00	0,00	0,00	0,00
60200	Tipologia 200 - Accensione Prestiti a breve termine	0,00	0,00	0,00	0,00	0,00
60300	Tipologia 300 - Accensione Mutui e altri finanziamenti a medio lungo termine	0,00	0,00	0,00	0,00	0,00
60400	Tipologia 400 - Altre forme di indebitamento	0,00	0,00	0,00	0,00	0,00
60000	**Totale TITOLO 6**	**0,00**	**0,00**	**0,00**	**0,00**	**0,00**
	TITOLO 9 - Entrate per conto terzi e partite di giro					
90100	Tipologia 100 - Entrate per partite di giro	937.000,00	0,00	937.000,00	0,00	0,00
90200	Tipologia 200 - Entrate per conto terzi	20.000,00	0,00	20.000,00	0,00	0,00
90000	**Totale TITOLO 9**	**957.000,00**	**0,00**	**957.000,00**	**0,00**	**0,00**
	TOTALE ACCERTAMENTI	**10.653.955,00**	**0,00**	**10.653.955,00**	**0,00**	**0,00**

Cons. Inter. Servizi Sociali Pinerolo

Allegato g) al Rendiconto - Impegni pluriennali

IMPEGNI ASSUNTI NELL'ESERCIZIO DI RIFERIMENTO E NEGLI ESERCIZI PRECEDENTI IMPUTATI ALL'ANNO SUCCESSIVO CUI SI RIFERISCE IL RENDICONTO E SEGUENTI (Anno 2018)

	TITOLI E MACROAGGREGATI DI SPESA	Anno 2019		Anno 2020		Anni successivi
		Previsioni di competenza	Impegni	Previsioni di competenza del bilancio pluriennale	Impegni	Impegni
	TITOLO 1 - Spese correnti					
101	Redditi da lavoro dipendente	1.958.516,35	0,00	1.832.989,00	0,00	0,00
102	Imposte e tasse a carico dell'ente	140.694,00	0,00	131.500,00	0,00	0,00
103	Acquisto di beni e servizi	6.701.320,23	670.306,72	6.597.287,00	627.704,74	0,00
104	Trasferimenti correnti	1.018.486,00	0,00	1.005.686,00	0,00	0,00
105	Trasferimenti di tributi (solo per le Regioni)	0,00	0,00	0,00	0,00	0,00
106	Fondi perequativi (solo per le Regioni)	0,00	0,00	0,00	0,00	0,00
107	Interessi passivi	3.000,00	0,00	3.000,00	0,00	0,00
108	Altre spese per redditi da capitale	0,00	0,00	0,00	0,00	0,00
109	Rimborsi e poste correttive delle entrate	0,00	0,00	0,00	0,00	0,00
110	Altre spese correnti	94.493,00	0,00	99.493,00	0,00	0,00
100	**Totale TITOLO 1**	**9.916.509,58**	**670.306,72**	**9.669.955,00**	**627.704,74**	**0,00**
	TITOLO 2 - Spese in conto capitale					
201	Tributi in conto capitale a carico dell'ente	0,00	0,00	0,00	0,00	0,00
202	Investimenti fissi lordi e acquisto di terreni	108.916,32	0,00	27.000,00	0,00	0,00
203	Contributi agli investimenti	0,00	0,00	0,00	0,00	0,00
204	Altri trasferimenti in conto capitale	0,00	0,00	0,00	0,00	0,00
205	Altre spese in conto capitale	0,00	0,00	0,00	0,00	0,00
200	**Totale TITOLO 2**	**108.916,32**	**0,00**	**27.000,00**	**0,00**	**0,00**
	TITOLO 3 - Spese per incremento di attività finanziarie					
301	Acquisizioni di attività finanziarie	0,00	0,00	0,00	0,00	0,00
302	Concessione crediti di breve termine	0,00	0,00	0,00	0,00	0,00
303	Concessione crediti di medio-lungo termine	0,00	0,00	0,00	0,00	0,00
304	Altre spese per incremento di attività finanziarie	0,00	0,00	0,00	0,00	0,00
300	**Totale TITOLO 3**	**0,00**	**0,00**	**0,00**	**0,00**	**0,00**
	TITOLO 4 - Rimborso di prestiti					
401	Rimborso di titoli obbligazionari	0,00	0,00	0,00	0,00	0,00
402	Rimborso prestiti a breve termine	0,00	0,00	0,00	0,00	0,00
403	Rimborso mutui e altri finanziamenti a medio lungo termine	0,00	0,00	0,00	0,00	0,00
404	Rimborso di altre forme di indebitamento	0,00	0,00	0,00	0,00	0,00
405	Fondi per rimborso prestiti	0,00	0,00	0,00	0,00	0,00
400	**Totale TITOLO 4**	**0,00**	**0,00**	**0,00**	**0,00**	**0,00**
	TITOLO 5 - Chiusura Anticipazioni ricevute da istituto tesoriere/cassiere					
501	Chiusura Anticipazioni ricevute da istituto tesoriere/cassiere	2.500.000,00	0,00	2.500.000,00	0,00	0,00
500	**Totale TITOLO 5**	**2.500.000,00**	**0,00**	**2.500.000,00**	**0,00**	**0,00**
	TITOLO 7 - Uscite per conto terzi e partite di giro					
701	Uscite per partite di giro	937.000,00	0,00	937.000,00	0,00	0,00
702	Uscite per conto terzi	20.000,00	0,00	20.000,00	0,00	0,00
700	**Totale TITOLO 7**	**957.000,00**	**0,00**	**957.000,00**	**0,00**	**0,00**
	TOTALE IMPEGNI	**13.482.425,90**	**670.306,72**	**13.153.955,00**	**627.704,74**	**0,00**

ALLEGATI
CONTO DEL BILANCIO

Piano degli indicatori di bilancio degli organismi e degli enti strumentali degli enti locali

Rendiconto esercizio 2018

Indicatori Sintetici

	TIPOLOGIA INDICATORE	DEFINIZIONE	VALORE INDICATORE 2018
1	**Rigidità strutturale di bilancio**		
1.1	Incidenza spese rigide (ripiano disavanzo, personale e debito) su entrate correnti	[ripiano disavanzo a carico dell'esercizio + Impegni (Macroaggregati 1.1 "Redditi di lavoro dipendente" + pdc 1.02.01.01.000 "IRAP"- concernente il Macroaggregato 1.1 + FPV personale in uscita 1.1 + 1.7 "Interessi passivi" + Titolo 4 Rimborso prestiti)] / (Accertamen Entrate)	20,04
2	**Entrate correnti**		
2.1	Incidenza degli accertamenti di parte corrente sulle previsioni iniziali di parte corrente	Totale accertamenti primi tre titoli di entrata / Stanziamenti iniziali di competenza dei primi tre titoli delle Entrate	111,54
2.2	Incidenza degli accertamenti di parte corrente sulle previsioni definitive di parte corrente	Totale accertamenti primi tre titoli di entrata / Stanziamenti definitivi di competenza dei primi tre titoli delle Entrate	101,63
2.3	Incidenza degli accertamenti delle entrate proprie sulle previsioni iniziali di parte corrente	Totale accertamenti (pdc E.1.01.00.00.000 "Tributi" – "Compartecipazioni di tributi" E.1.01.04.00.000 + E.3.00.00.00.000 "Entrate ext Stanziamenti iniziali di competenza dei primi tre titoli delle Entrate	7,40
2.4	Incidenza degli accertamenti delle entrate proprie sulle previsioni definitive di parte corrente	Totale accertamenti (pdc E.1.01.00.00.000 "Tributi" – "Compartecipazioni di tributi" E.1.01.04.00.000 + E.3.00.00.00.000 "Entrate ext Stanziamenti definitivi di competenza dei primi tre titoli delle Entrate	6,74
2.5	Incidenza degli incassi correnti sulle previsioni iniziali di parte corrente	Totale incassi c/competenza e c/residui dei primi tre titoli di entrata / Stanziamenti iniziali di cassa dei primi tre titoli delle Entrate	86,08
2.6	Incidenza degli incassi correnti sulle previsioni definitive di parte corrente	Totale incassi c/competenza e c/residui primi tre titoli di entrata / Stanziamenti definitivi di cassa dei primi tre titoli delle Entrate	76,79
2.7	Incidenza degli incassi delle entrate proprie sulle previsioni iniziali di parte corrente	Totale incassi c/competenza e c/residui (pdc E.1.01.00.00.000 "Tributi" – "Compartecipazioni di tributi" E.1.01.04.00.000 + E.3.00.00. extratributarie") / Stanziamenti iniziali di cassa dei primi tre titoli delle Entrate	4,49
2.8	Incidenza degli incassi delle entrate proprie sulle previsioni definitive di parte corrente	Totale incassi c/competenza e c/residui (pdc E.1.01.00.00.000 "Tributi" – "Compartecipazioni di tributi" E.1.01.04.00.000 + E.3.00.00. extratributarie") / Stanziamenti definitivi di cassa dei primi tre titoli delle Entrate	4,00
3	**Anticipazioni dell'Istituto tesoriere**		
3.1	Utilizzo medio Anticipazioni di tesoreria	Sommatoria degli utilizzi giornalieri delle anticipazioni nell'esercizio / (365 x max previsto dalla norma)	0,06
3.2	Anticipazione chiuse solo contabilmente	Anticipazione di tesoreria all'inizio dell'esercizio successivo / max previsto dalla norma	0,00
4	**Spese di personale**		
4.1	Incidenza della spesa di personale sulla spesa corrente	Impegni (Macroaggregato 1.1 "Redditi di lavoro dipendente" + pdc 1.02.01.01.000 "IRAP" + FPV personale in uscita 1.1 – FPV perso concernente il Macroaggregato 1.1) /(Impegni Spesa corrente – FCDE corrente + FPV concernente il Macroaggregato 1.1 – FPV di ent il Macroaggregato 1.1)	20,12

Piano degli indicatori di bilancio degli organismi e degli enti strumentali degli enti locali

Rendiconto esercizio 2018

Indicatori Sintetici

	TIPOLOGIA INDICATORE	DEFINIZIONE	VALORE INDICATORE 2018
4.2	Incidenza del salario accessorio ed incentivante rispetto al totale della spesa di personaleIndica il peso delle componenti afferenti la contrattazione decentrata dell'ente rispetto al totale dei redditi da lavoro	Impegni (pdc 1.01.01.004 + 1.01.01.008 "indennità e altri compensi al personale a tempo indeterminato e determinato"+ pdc 1.01.01.0 "straordinario al personale a tempo indeterminato e determinato" + FPV in uscita concernente il Macroaggregato 1.1 – FPV di entrata Macroaggregato 1.1) / Impegni (Macroaggregato 1.1 "Redditi di lavoro dipendente" + pdc U.1.02.01.01.000 "IRAP" + FPV in uscita c Macroaggregato 1.1 – FPV in entrata concernente il Macroaggregato 1.1)	9,97
4.3	Incidenza spesa personale flessibile rispetto al totale della spesa di personale Indica come gli enti soddisfano le proprie esigenze di risorse umane, mixando le varie alternative contrattuali più rigide (personale dipendente) o meno rigide (forme di lavoro flessibile)	Impegni (pdc U.1.03.02.010.000 "Consulenze" + pdc U.1.03.02.12.000 "lavoro flessibile/LSU/Lavoro interinale" + pdc U.1.03.02.11. professionali e specialistiche") /Impegni (Macroaggregato 1.1 "Redditi di lavoro dipendente" + pdc U.1.02.01.01.000 "IRAP" + FPV i Macroaggregato 1.1 – FPV in entrata concernente il Macroaggregato 1.1)	5,32
5	**Interessi passivi**		
5.1	Incidenza degli interessi passivi sulle entrate correnti	Impegni Macroaggregato 1.7 "Interessi passivi" / Accertamenti primi tre titoli delle Entrate ("Entrate correnti")	0,01
5.2	Incidenza degli interessi passivi sulle anticipazioni sul totale della spesa per interessi passivi	Impegni voce del pdc U.1.07.06.04.000 "Interessi passivi su anticipazioni di tesoreria" / Impegni Macroaggregato 1.7 "Interessi passiv	100,00
5.3	Incidenza interessi di mora sul totale della spesa per interessi passivi	Impegni voce del pdc U.1.07.06.02.000 "Interessi di mora" / Impegni Macroaggregato 1.7 "Interessi passivi"	0,00
6	**Investimenti**		
6.1	Incidenza investimenti sul totale della spesa corrente e in conto capitale	Impegni (Macroaggregato 2.2 "Investimenti fissi lordi e acquisto di terreni" + Macroaggregato 2.3 "Contributi agli investimenti") / tot	0,46
6.2	Quota investimenti complessivi finanziati dal risparmio corrente	Margine corrente di competenza/[Impegni + relativi FPV (Macroaggregato 2.2 "Investimenti fissi lordi e acquisto di terreni" + Macroa "Contributi agli investimenti")] (9)	0,00
6.3	Quota investimenti complessivi finanziati dal saldo positivo delle partite finanziarie	Saldo positivo delle partite finanziarie /[Impegni + relativi FPV (Macroaggregato 2.2 "Investimenti fissi lordi e acquisto di terreni" + M "Contributi agli investimenti")](9)	0,00
6.4	Quota investimenti complessivi finanziati da debito	Accertamenti (Titolo 6"Accensione prestiti" - Categoria 6.02.02 "Anticipazioni" - Categoria 6.03.03 "Accensione prestiti a seguito di - Accensioni di prestiti da rinegoziazioni) / [Impegni + relativi FPV (Macroaggregato 2.2 "Investimenti fissi lordi e acquisto di terreni" 2.3 "Contributi agli investimenti")] (9)	0,00
7	**Analisi dei residui**		
7.1	Incidenza nuovi residui passivi di parte corrente su stock residui passivi correnti	Totale residui passivi titolo 1 di competenza dell'esercizio / Totale residui passivi titolo 1 al 31 dicembre	95,41
7.2	Incidenza nuovi residui passivi in c/capitale su stock residui passivi in conto capitale al 31 dicembre	Totale residui passivi titolo 2 di competenza dell'esercizio/ Totale residui titolo 2 al 31 dicembre	67,08
7.3	Incidenza nuovi residui passivi per incremento attività finanziarie su stock residui passivi per incremento attività finanziarie al 31 dicembre	Totale residui passivi titolo 3 di competenza dell'esercizio / Totale residui passivi titolo 3 al 31 dicembre	0,00

Piano degli indicatori di bilancio degli organismi e degli enti strumentali degli enti locali

Rendiconto esercizio 2018

Indicatori Sintetici

TIPOLOGIA INDICATORE		DEFINIZIONE	VALORE INDICATORE 2018
7.4	Incidenza nuovi residui attivi di parte corrente su stock residui attivi di parte corrente	Totale residui attivi titoli 1,2,3 di competenza dell'esercizio / Totale residui attivi titolo 1, 2, 3 al 31 dicembre	97,94
7.5	Incidenza nuovi residui attivi in c/capitale su stock residui attivi in c/capitale	Totale residui attivi titolo 4 di competenza dell'esercizio / Totale residui attivi titolo 4 al 31 dicembre	0,00
7.6	Incidenza nuovi residui attivi per riduzione di attivitą finanziarie su stock residui attivi per riduzione di attivitą finanziarie	Totale residui attivi titolo 5 di competenza dell'esercizio / Totale residui attivi titolo 5 al 31 dicembre	0,00
8	**Smaltimento debiti non finanziari**		
8.1	Smaltimento debiti commerciali nati nell'esercizio	Pagamenti di competenza (Macroaggregati 1.3 "Acquisto di beni e servizi" + 2.2 "Investimenti fissi lordi e acquisto di terreni") / Impe (Macroaggregati 1.3 "Acquisto di beni e servizi" + 2.2 "Investimenti fissi lordi e acquisto di terreni")	60,49
8.2	Smaltimento debiti commerciali nati negli esercizi precedenti	Pagamenti c/residui (Macroaggregati 1.3 "Acquisto di beni e servizi" + 2.2 "Investimenti fissi lordi e acquisto di terreni") / stock resid (Macroaggregati 1.3 "Acquisto di beni e servizi" + 2.2 "Investimenti fissi lordi e acquisto di terreni")	87,96
8.3	Smaltimento debiti verso altre amministrazioni pubbliche nati nell'esercizio	Pagamenti di competenza [Trasferimenti correnti a Amministrazioni Pubbliche (U.1.04.01.00.000) + Trasferimenti di tributi (U.1.05.0 perequativi (U.1.06.00.00.000) + Contributi agli investimenti a Amministrazioni pubbliche (U.2.03.01.00.000) + Altri trasferimenti in (U.2.04.01.00.000 + U.2.04.11.00.000 + U.2.04.16.00.000 + U.2.04.21.00.000)] / Impegni di competenza [Trasferimenti correnti a Am Pubbliche (U.1.04.01.00.000) + Trasferimenti di tributi (U.1.05.00.00.000) + Fondi perequativi (U.1.06.00.00.000) + Contributi agli in Amministrazioni pubbliche (U.2.03.01.00.000) + Altri trasferimenti in conto capitale (U.2.04.01.00.000 + U.2.04.11.00.000 + U.2.04.1 U.2.04.21.00.0000)]	38,24
8.4	Smaltimento debiti verso altre amministrazioni pubbliche nati negli esercizi precedenti	Pagamenti in c/residui [Trasferimenti correnti a Amministrazioni Pubbliche (U.1.04.01.00.000) + Trasferimenti di tributi (U.1.05.00 perequativi (U.1.06.00.00.000) + Contributi agli investimenti a Amministrazioni pubbliche (U.2.03.01.00.000) + Altri trasferimenti in (U.2.04.01.00.000 + U.2.04.11.00.000 + U.2.04.16.00.000 + U.2.04.21.00.000)] / stock residui al 1° gennaio [Trasferimenti correnti a Pubbliche (U.1.04.01.00.000) + Trasferimenti di tributi (U.1.05.00.00.000) + Fondi perequativi (U.1.06.00.00.000) + Contributi agli in Amministrazioni pubbliche (U.2.03.01.00.000) + Altri trasferimenti in conto capitale (U.2.04.01.00.000 + U.2.04.11.00.000 + U.2.04.1 U.2.04.21..00.000)]	75,05
8.5	Indicatore annuale di tempestivitą dei pagamenti(di cui al comma 1, dell'articolo 9, DPCM del 22 settembre 2014)	Giorni effettivi intercorrenti tra la data di scadenza della fattura o richiesta equivalente di pagamento e la data di pagamento ai fornitor l'importo dovuto, rapportata alla somma degli importi pagati nel periodo di riferimento	133,29
9	**Debiti finanziari**		
9.1	Incidenza estinzioni anticipate debiti finanziari	Impegni per estinzioni anticipate / Debito da finanziamento al 31 dicembre anno precedente (2)	0,00
9.2	Incidenza estinzioni ordinarie debiti finanziari	(Totale impegni Titolo 4 della spesa – Impegni estinzioni anticipate) / Debito da finanziamento al 31 dicembre anno precedente (2)	0,00

Piano degli indicatori di bilancio degli organismi e degli enti strumentali degli enti locali

Rendiconto esercizio 2018

Indicatori Sintetici

	TIPOLOGIA INDICATORE	DEFINIZIONE	VALORE INDICATORE 2018
9.3	Sostenibilità debiti finanziari	[Impegni (Totale 1.7 "Interessi passivi" – "Interessi di mora" (U.1.07.06.02.000) – "Interessi per anticipazioni prestiti" (U.1.07.06.04.0 spesa – estinzioni anticipate) – (Accertamenti Entrate categoria E.4.02.06.00.000 "Contributi agli investimenti direttamente destinati al amministrazioni pubbliche") + Trasferimenti in conto capitale per assunzione di debiti dell'amministrazione da parte di amministrazioı (E.4.03.01.00.000) + Trasferimenti in conto capitale da parte di amministrazioni pubbliche per cancellazione di debiti dell'amministraz (E.4.03.04.00.000)] / Accertamenti titoli 1, 2 e 3	0,00
10	**Composizione dell'avanzo di amministrazione (4)**		
10.1	Incidenza quota libera di parte corrente nell'avanzo	Quota libera di parte corrente dell'avanzo/Avanzo di amministrazione (5)	16,10
10.2	Incidenza quota libera in c/capitale nell'avanzo	Quota libera in conto capitale dell'avanzo/Avanzo di amministrazione (6)	0,00
10.3	Incidenza quota accantonata nell'avanzo	Quota accantonata dell'avanzo/Avanzo di amministrazione (7)	0,25
10.4	Incidenza quota vincolata nell'avanzo	Quota vincolata dell'avanzo/Avanzo di amministrazione (8)	83,66
11	**Disavanzo di amministrazione**		
11.1	Quota disavanzo ripianato nell'esercizio	Disavanzo di amministrazione esercizio precedente – Disavanzo di amministrazione esercizio in corso / Totale Disavanzo esercizio pr	0,00
11.2	Incremento del disavanzo rispetto all'esercizio precedente	Disavanzo di amministrazione esercizio in corso – Disavanzo di amministrazione esercizio precedente / Totale Disavanzo esercizio pr	0,00
11.3	Sostenibilità patrimoniale del disavanzo	Totale disavanzo di amministrazione (3) / Patrimonio netto (1)	0,00
11.4	Sostenibilità disavanzo effettivamente a carico dell'esercizio	Disavanzo iscritto in spesa del conto del bilancio / Accertamenti dei titoli 1, 2 e 3 delle entrate	0,00
12	**Debiti fuori bilancio**		
12.1	Debiti riconosciuti e finanziati	Importo Debiti fuori bilancio riconosciuti e finanziati / Totale impegni titolo I e titolo II	0,00
12.2	Debiti in corso di riconoscimento	Importo debiti fuori bilancio in corso di riconoscimento/Totale accertamento entrate dei titoli 1, 2 e 3	0,00
12.3	Debiti riconosciuti e in corso di finanziamento	Importo Debiti fuori bilancio riconosciuti e in corso di finanziamento/Totale accertamento entrate dei titoli 1, 2 e 3	0,00

Piano degli indicatori di bilancio degli organismi e degli enti strumentali degli enti locali

Rendiconto esercizio 2018

Indicatori Sintetici

	TIPOLOGIA INDICATORE	DEFINIZIONE	VALORE INDICATORE 2018
13	**Fondo pluriennale vincolato**		
13.1	Utilizzo del FPV	(Fondo pluriennale vincolato corrente e capitale iscritto in entrata del bilancio - Quota del fondo pluriennale vincolato corrente e capita corso dell'esercizio e rinviata agli esercizi successivi) / Fondo pluriennale vincolato corrente e capitale iscritto in entrata nel bilancio(P valori riportati nell'allegato del rendiconto concernente il FPV, totale delle colonne a) e c)	100,00
14	**Partite di giro e conto terzi**		
14.1	Incidenza partite di giro e conto terzi in entrata	Totale accertamenti Entrate per conto terzi e partite di giro / Totale accertamenti primi tre titoli delle entrate(al netto delle operazioni ri della cassa vincolata)	7,38
14.2	Incidenza partite di giro e conto terzi in uscita	Totale impegni Uscite per conto terzi e partite di giro / Totale impegni del titolo I della spesa(al netto delle operazioni riguardanti la ge vincolata)	7,47

(1) Il Patrimonio Netto e' pari alla Lettera A) dello stato patrimoniale passivo. Gli enti locali delle Autonomie speciali che adottano il DLgs 118/2011 a decorrere dal 2016 e gli enti locali con popolazione inferiore a 5.000 abitanti elaborano l'indicatore a decorrere dal 2017.

(2) Il debito da finanziamento e' pari alla Lettera D1 dello stato patrimoniale passivo. Gli enti locali delle Autonomie speciali che adottano il DLgs 118/2011 a decorrere dal 2016 e gli enti locali con popolazione inferiore a 5.000 abitanti elaborano l'indicatore a decorrere dal 2017.

(3) Indicatore da rappresentare solo in caso di disavanzo di amministrazione. Il disavanzo di amministrazione e' pari alla lettera E dell'allegato al rendiconto riguardante il risultato di amministrazione dell'esercizio di riferimento.

(4) Da compilare solo se la voce E, dell'allegato al rendiconto concernente il risultato di amministrazione e' positivo o pari a 0.

(5) La quota libera di parte corrente del risultato di amministrazione e' pari alla voce E riportata nell'allegato a) al rendiconto. Il risultato di amministrazione e' pari alla lettera A del predetto allegato a)

(6) La quota libera in c/capitale del risultato di amministrazione e' pari alla voce D riportata nell'allegato a) al rendiconto. Il risultato di amministrazione e' pari alla lettera A riportata nel predetto allegato a).

(7) La quota accantonata del risultato di amministrazione e' pari alla voce B riportata nell'allegato a) al rendiconto. Il risultato di amministrazione e' pari alla lettera A del predetto allegato a).

(8) La quota vincolata del risultato di amministrazione e' pari alla voce C riportata nell'allegato a) al rendiconto. Il risultato di amministrazione e' pari alla lettera A riportata nel predetto allegato a).

(9) Indicare al numeratore solo la quota del finanziamento destinata alla copertura di investimenti, e al denominatore escludere gli investimenti che, nell'esercizio, sono finanziati dal FPV.

Piano degli indicatori di bilancio degli organismi e degli enti strumentali degli enti locali

Rendiconto esercizio 2018

Indicatori analitici concernenti la composizione delle entrate e l'effettiva capacita' di riscossione

Titolo Tipologia	DEFINIZIONE	Composizione delle entrate (dati percentuali)			Percentuale di riscossione				
		Previsioni iniziali competenza/ totale previsioni iniziali competenza	Previsioni definitive competenza/ totale previsioni definitive competenza	Accertamenti/ Totale Accertamenti	% di riscossione prevista nel bilancio di previsione iniziale: Previsioni iniziali cassa/ (previsioni iniziali competenza + residui)	% di riscossione prevista nelle previsioni definitive: Previsioni definitive cassa/ (previsioni definitive competenza + residui)	% di riscossione complessiva: (Riscossioni c/comp+ Riscossioni c/residui)/ (Accertamenti + residui definitivi iniziali)	% di riscossione dei crediti esigibili nell'eserczio: Riscossioni c/comp/ Accertamenti di competenza	% di riscossione dei crediti esigibili negli esercizi precedenti: Riscossioni c/residui/ residui definitivi iniziali
Titolo 1	**Entrate correnti di natura tributaria, contributiva e perequativa**								
10101	Tipologia 101: Imposte, tasse e proventi assimilati	0,00	0,00	0,00	0,00	0,00	0,00	0,00	0,00
10104	Tipologia 104: Compartecipazioni di tributi	0,00	0,00	0,00	0,00	0,00	0,00	0,00	0,00
10301	Tipologia 301: Fondi perequativi da Amministrazioni Centrali	0,00	0,00	0,00	0,00	0,00	0,00	0,00	0,00
10302	Tipologia 302: Fondi perequativi dalla Regione e Provincia autonoma	0,00	0,00	0,00	0,00	0,00	0,00	0,00	0,00
10000	**Totale TITOLO 1 Entrate correnti di natura tributaria, contributiva e perequativa**	**0,00**	**0,00**	**0,00**	**0,00**	**0,00**	**0,00**	**0,00**	**0,00**
Titolo 2	**Trasferimenti correnti**								
20101	Tipologia 101: Trasferimenti correnti da Amministrazioni pubbliche	69,07	69,79	82,62	93,66	100,00	75,50	60,21	98,94
20102	Tipologia 102: Trasferimenti correnti da Famiglie	0,00	0,00	0,00	0,00	0,00	0,00	0,00	0,00
20103	Tipologia 103: Trasferimenti correnti da Imprese	0,00	0,16	0,19	100,00	100,00	34,56	64,89	14,78
20104	Tipologia 104: Trasferimenti correnti da Istituzioni Sociali Private	0,00	0,00	0,00	0,00	0,00	0,00	0,00	0,00
20105	Tipologia 105: Trasferimenti correnti dall'Unione europea e dal Resto del Mondo	0,00	0,00	0,00	0,00	0,00	0,00	0,00	0,00
20000	**Totale TITOLO 2 Trasferimenti correnti**	**69,07**	**69,95**	**82,81**	**193,66**	**200,00**	**110,06**	**125,10**	**113,72**
Titolo 3	**Entrate extratributarie**								
30100	Tipologia 100: Vendita di beni e servizi e proventi derivanti dalla gestione dei beni	4,08	4,34	5,14	112,50	100,00	90,99	91,69	80,54
30200	Tipologia 200: Proventi derivanti dall'attivitą di controllo e repressione delle irregolaritą e degli illeciti	0,00	0,00	0,00	0,00	0,00	0,00	0,00	0,00
30300	Tipologia 300: Interessi attivi	0,00	0,00	0,00	0,00	0,00	0,00	0,00	0,00

Piano degli indicatori di bilancio degli organismi e degli enti strumentali degli enti locali

Rendiconto esercizio 2018

Indicatori analitici concernenti la composizione delle entrate e l'effettiva capacita' di riscossione

Titolo Tipologia	DEFINIZIONE	Composizione delle entrate (dati percentuali)			Percentuale di riscossione				
		Previsioni iniziali competenza/ totale previsioni iniziali competenza	Previsioni definitive competenza/ totale previsioni definitive competenza	Accertamenti/ Totale Accertamenti	% di riscossione prevista nel bilancio di previsione iniziale: Previsioni iniziali cassa/ (previsioni iniziali competenza + residui)	% di riscossione prevista nelle previsioni definitive: Previsioni definitive cassa/ (previsioni definitive competenza + residui)	% di riscossione complessiva: (Riscossioni c/comp+ Riscossioni c/residui)/ (Accertamenti + residui definitivi iniziali)	% di riscossione dei crediti esigibili nell'eserczio: Riscossioni c/comp/ Accertamenti di competenza	% di riscossione dei crediti esigibili negli esercizi precedenti: Riscossioni c/residui/ residui definitivi iniziali
30400	Tipologia 400: Altre entrate da redditi da capitale	0,00	0,00	0,00	0,00	0,00	0,00	0,00	0,00
30500	Tipologia 500: Rimborsi e altre entrate correnti	0,05	0,70	0,74	135,85	100,00	89,46	89,16	99,29
30000	**Totale TITOLO 3 Entrate extratributarie**	**4,13**	**5,04**	**5,88**	**248,35**	**200,00**	**180,45**	**180,85**	**179,83**
Titolo 4	**Entrate in conto capitale**								
40100	Tipologia 100: Tributi in conto capitale	0,00	0,00	0,00	0,00	0,00	0,00	0,00	0,00
40200	Tipologia 200: Contributi agli investimenti	0,00	0,00	0,00	0,00	0,00	0,00	0,00	0,00
40300	Tipologia 300: Altri trasferimenti in conto capitale	0,00	0,00	0,00	0,00	0,00	0,00	0,00	0,00
40400	Tipologia 400: Entrate da alienazione di beni materiali e immateriali	0,00	0,00	0,00	0,00	0,00	0,00	0,00	0,00
40500	Tipologia 500: Altre entrate in conto capitale	0,00	0,00	0,00	0,00	0,00	0,00	0,00	0,00
40000	**Totale TITOLO 4 Entrate in conto capitale**	**0,00**	**0,00**	**0,00**	**0,00**	**0,00**	**0,00**	**0,00**	**0,00**
Titolo 5	**Entrate da riduzione di attività finanziarie**								
50100	Tipologia 100: Alienazione di attivitą finanziarie	0,00	0,00	0,00	0,00	0,00	0,00	0,00	0,00
50200	Tipologia 200: Riscossione crediti di breve termine	0,00	0,00	0,00	0,00	0,00	0,00	0,00	0,00
50300	Tipologia 300: Riscossione crediti di medio-lungo termine	0,00	0,00	0,00	0,00	0,00	0,00	0,00	0,00
50400	Tipologia 400: Altre entrate per riduzione di attivitą finanziarie	0,00	0,00	0,00	0,00	0,00	0,00	0,00	0,00
50000	**Totale TITOLO 5 Entrate da riduzione di attività finanziarie**	**0,00**	**0,00**	**0,00**	**0,00**	**0,00**	**0,00**	**0,00**	**0,00**
Titolo 6	**Accensione prestiti**								
60100	Tipologia 100: Emissione di titoli obbligazionari	0,00	0,00	0,00	0,00	0,00	0,00	0,00	0,00

Piano degli indicatori di bilancio degli organismi e degli enti strumentali degli enti locali

Rendiconto esercizio 2018

Indicatori analitici concernenti la composizione delle entrate e l'effettiva capacita' di riscossione

Titolo Tipologia	DEFINIZIONE	Composizione delle entrate (dati percentuali)			Percentuale di riscossione				
		Previsioni iniziali competenza/ totale previsioni iniziali competenza	Previsioni definitive competenza/ totale previsioni definitive competenza	Accertamenti/ Totale Accertamenti	% di riscossione prevista nel bilancio di previsione iniziale: Previsioni iniziali cassa/ (previsioni iniziali competenza + residui)	% di riscossione prevista nelle previsioni definitive: Previsioni definitive cassa/ (previsioni definitive competenza + residui)	% di riscossione complessiva: (Riscossioni c/comp+ Riscossioni c/residui)/ (Accertamenti + residui definitivi iniziali)	% di riscossione dei crediti esigibili nell'eserczio: Riscossioni c/comp/ Accertamenti di competenza	% di riscossione dei crediti esigibili negli esercizi precedenti: Riscossioni c/residui/ residui definitivi iniziali
60200	Tipologia 200: Accensione prestiti a breve termine	0,00	0,00	0,00	0,00	0,00	0,00	0,00	0,00
60300	Tipologia 300: Accensione mutui e altri finanziamenti a medio lungo termine	0,00	0,00	0,00	0,00	0,00	0,00	0,00	0,00
60400	Tipologia 400: Altre forme di indebitamento	0,00	0,00	0,00	0,00	0,00	0,00	0,00	0,00
60000	**Totale TITOLO 6 Accensione prestiti**	**0,00**	**0,00**	**0,00**	**0,00**	**0,00**	**0,00**	**0,00**	**0,00**
Titolo 7	**Anticipazioni da istituto tesoriere/cassiere**								
70100	Tipologia 100: Anticipazioni da istituto tesoriere/cassiere	18,55	17,31	4,77	100,00	100,00	100,00	100,00	0,00
70000	**Totale TITOLO 7 Anticipazioni da istituto tesoriere/cassiere**	**18,55**	**17,31**	**4,77**	**100,00**	**100,00**	**100,00**	**100,00**	**0,00**
Titolo 9	**Entrate per conto terzi e partite di giro**								
90100	Tipologia 100: Entrate per partite di giro	8,10	7,56	6,47	100,03	100,00	92,13	99,13	10,20
90200	Tipologia 200: Entrate per conto terzi	0,15	0,14	0,07	115,53	100,00	100,00	100,00	0,00
90000	**Totale TITOLO 9 Entrate per conto terzi e partite di giro**	**8,25**	**7,70**	**6,54**	**215,56**	**200,00**	**192,13**	**199,13**	**10,20**
TOTALE ENTRATE		**100,00**	**100,00**	**100,00**	**757,57**	**700,00**	**582,64**	**605,08**	**303,75**

Piano degli indicatori di bilancio degli organismi e degli enti strumentali degli enti locali
Indicatori analitici concernenti la composizione delle spese per missioni e programmi
Rendiconto esercizio 2018

MISSIONI E PROGRAMMI		COMPOSIZIONE DELLE SPESE PER MISSIONI E PROGRAMMI (dati percentuali)						
		Previsioni iniziali		Previsioni defintive		Dati di rendiconto		
		Incidenza Missioni/Programmi: Previsioni stanziamento/ to previsioni missioni	di cui Incidenza FPV: Previsioni stanziamento FPV / Previsione FPV totale	Incidenza Missioni/Programmi: Previsioni stanziamento/ to previsioni missioni	di cui Incidenza FPV: Previsioni stanziamento FPV / Previsione FPV totale	Incidenza Missione programma: (Impegni + FPV)/(Totale impegni + Totale FPV)	di cui incidenza FPV: FPV / Totale FPV	di cui incidenza economie di spesa: Economie di competenza/ Totale Economie di competenza
Missione 01 Servizi istituzionali, generali e di gestione	01 Organi istituzionali	0,10	0,00	0,09	0,00	0,11	0,00	0,01
	02 Segreteria generale	0,77	0,00	0,75	2,10	0,88	2,10	0,28
	03 Gestione economica, finanziaria, programmazione, provveditorato	0,88	0,00	0,84	0,00	0,98	0,00	0,30
	04 Gestione delle entrate tributarie e servizi fiscali	0,00	0,00	0,00	0,00	0,00	0,00	0,00
	05 Gestione dei beni demaniali e patrimoniali	0,00	0,00	0,00	0,00	0,00	0,00	0,00
	06 Ufficio tecnico	0,00	0,00	0,00	0,00	0,00	0,00	0,00
	07 Elezioni e consultazioni popolari - Anagrafe e stato civile	0,00	0,00	0,00	0,00	0,00	0,00	0,00
	08 Statistica e sistemi informativi	0,00	0,00	0,00	0,00	0,00	0,00	0,00
	09 Assistenza tecnico-amministrativa agli enti locali	0,00	0,00	0,00	0,00	0,00	0,00	0,00
	10 Risorse umane	1,19	0,00	1,91	29,66	2,24	29,66	0,66
	11 Altri servizi generali	3,63	0,00	6,00	43,61	6,80	43,61	2,95

Piano degli indicatori di bilancio degli organismi e degli enti strumentali degli enti locali
Indicatori analitici concernenti la composizione delle spese per missioni e programmi
Rendiconto esercizio 2018

MISSIONI E PROGRAMMI		COMPOSIZIONE DELLE SPESE PER MISSIONI E PROGRAMMI (dati percentuali)						
		Previsioni iniziali		Previsioni defintive		Dati di rendiconto		
		Incidenza Missioni/Programmi: Previsioni stanziamento/ to previsioni missioni	di cui Incidenza FPV: Previsioni stanziamento FPV / Previsione FPV totale	Incidenza Missioni/Programmi: Previsioni stanziamento/ to previsioni missioni	di cui Incidenza FPV: Previsioni stanziamento FPV / Previsione FPV totale	Incidenza Missione programma: (Impegni + FPV)/(Totale impegni + Totale FPV)	di cui incidenza FPV: FPV / Totale FPV	di cui incidenza economie di spesa: Economie di competenza/ Totale Economie di competenza
	Totale Missione 01 Servizi istituzionali, generali e di gestione	**6,57**	**0,00**	**9,59**	**75,37**	**11,01**	**75,37**	**4,20**
Missione 02 Giustizia	01 Uffici giudiziari	0,00	0,00	0,00	0,00	0,00	0,00	0,00
	02 Casa circondariale e altri servizi	0,00	0,00	0,00	0,00	0,00	0,00	0,00
	Totale Missione 02 Giustizia	**0,00**	**0,00**	**0,00**	**0,00**	**0,00**	**0,00**	**0,00**
Missione 03 Ordine pubblico e sicurezza	01 Polizia locale e amministrativa	0,00	0,00	0,00	0,00	0,00	0,00	0,00
	02 Sistema integrato di sicurezza urbana	0,00	0,00	0,00	0,00	0,00	0,00	0,00
	Totale Missione 03 Ordine pubblico e sicurezza	**0,00**	**0,00**	**0,00**	**0,00**	**0,00**	**0,00**	**0,00**
Missione 04 Istruzione e diritto allo studio	01 Istruzione prescolastica	0,00	0,00	0,00	0,00	0,00	0,00	0,00
	02 Altri ordini di istruzione non universitaria	0,00	0,00	0,00	0,00	0,00	0,00	0,00
	04 Istruzione universitaria	0,00	0,00	0,00	0,00	0,00	0,00	0,00
	05 Istruzione tecnica superiore	0,00	0,00	0,00	0,00	0,00	0,00	0,00
	06 Servizi ausiliari all'istruzione	6,62	0,00	6,52	0,00	7,81	0,00	1,61

Piano degli indicatori di bilancio degli organismi e degli enti strumentali degli enti locali
Indicatori analitici concernenti la composizione delle spese per missioni e programmi
Rendiconto esercizio 2018

MISSIONI E PROGRAMMI		COMPOSIZIONE DELLE SPESE PER MISSIONI E PROGRAMMI (dati percentuali)						
		Previsioni iniziali		Previsioni defintive		Dati di rendiconto		
		Incidenza Missioni/Programmi: Previsioni stanziamento/ to previsioni missioni	di cui Incidenza FPV: Previsioni stanziamento FPV / Previsione FPV totale	Incidenza Missioni/Programmi: Previsioni stanziamento/ to previsioni missioni	di cui Incidenza FPV: Previsioni stanziamento FPV / Previsione FPV totale	Incidenza Missione programma: (Impegni + FPV)/(Totale impegni + Totale FPV)	di cui incidenza FPV: FPV / Totale FPV	di cui incidenza economie di spesa: Economie di competenza/ Totale Economie di competenza
	07 Diritto allo studio	0,00	0,00	0,00	0,00	0,00	0,00	0,00
	Totale Missione 04 Istruzione e diritto allo studio	**6,62**	**0,00**	**6,52**	**0,00**	**7,81**	**0,00**	**1,61**
Missione 05 Tutela e valorizzazione dei beni e delle attività culturali	01 Valorizzazione dei beni di interesse storico	0,00	0,00	0,00	0,00	0,00	0,00	0,00
	02 Attività culturali e interventi diversi nel settore culturale	0,00	0,00	0,00	0,00	0,00	0,00	0,00
	Totale Missione 05 Tutela e valorizzazione dei beni e delle attività culturali	**0,00**	**0,00**	**0,00**	**0,00**	**0,00**	**0,00**	**0,00**
Missione 06 Politiche giovanili sport e tempo libero	01 Sport e tempo libero	0,00	0,00	0,00	0,00	0,00	0,00	0,00
	02 Giovani	0,00	0,00	0,00	0,00	0,00	0,00	0,00
	Totale Missione 06 Politiche giovanili sport e tempo libero	**0,00**	**0,00**	**0,00**	**0,00**	**0,00**	**0,00**	**0,00**
Missione 07 Turismo	01 Sviluppo e la valorizzazione del turismo	0,00	0,00	0,00	0,00	0,00	0,00	0,00
	Totale Missione 07 Turismo	**0,00**	**0,00**	**0,00**	**0,00**	**0,00**	**0,00**	**0,00**

Piano degli indicatori di bilancio degli organismi e degli enti strumentali degli enti locali
Indicatori analitici concernenti la composizione delle spese per missioni e programmi
Rendiconto esercizio 2018

MISSIONI E PROGRAMMI		COMPOSIZIONE DELLE SPESE PER MISSIONI E PROGRAMMI (dati percentuali)						
		Previsioni iniziali		Previsioni defintive		Dati di rendiconto		
		Incidenza Missioni/Programmi: Previsioni stanziamento/ to previsioni missioni	di cui Incidenza FPV: Previsioni stanziamento FPV / Previsione FPV totale	Incidenza Missioni/Programmi: Previsioni stanziamento/ to previsioni missioni	di cui Incidenza FPV: Previsioni stanziamento FPV / Previsione FPV totale	Incidenza Missione programma: (Impegni + FPV)/(Totale impegni + Totale FPV)	di cui incidenza FPV: FPV / Totale FPV	di cui incidenza economie di spesa: Economie di competenza/ Totale Economie di competenza
Missione 08 Assetto del territorio ed edilizia abitativa	01 Urbanistica e assetto del territorio	0,00	0,00	0,00	0,00	0,00	0,00	0,00
	02 Edilizia residenziale pubblica e locale e piani di edilizia economico-popolare	0,00	0,00	0,00	0,00	0,00	0,00	0,00
	Totale Missione 08 Assetto del territorio ed edilizia abitativa	**0,00**	**0,00**	**0,00**	**0,00**	**0,00**	**0,00**	**0,00**
Missione 09 Sviluppo sostenibile e tutela del territorio e dell'ambiente	01 Difesa del suolo	0,00	0,00	0,00	0,00	0,00	0,00	0,00
	02 Tutela, valorizzazione e recupero ambientale	0,00	0,00	0,00	0,00	0,00	0,00	0,00
	03 Rifiuti	0,00	0,00	0,00	0,00	0,00	0,00	0,00
	04 Servizio idrico integrato	0,00	0,00	0,00	0,00	0,00	0,00	0,00
	05 Aree protette, parchi naturali, protezione naturalistica e forestazione	0,00	0,00	0,00	0,00	0,00	0,00	0,00
	06 Tutela e valorizzazione delle risorse idriche	0,00	0,00	0,00	0,00	0,00	0,00	0,00
	07 Sviluppo sostenibile territorio montano piccoli Comuni	0,00	0,00	0,00	0,00	0,00	0,00	0,00

Piano degli indicatori di bilancio degli organismi e degli enti strumentali degli enti locali
Indicatori analitici concernenti la composizione delle spese per missioni e programmi
Rendiconto esercizio 2018

MISSIONI E PROGRAMMI		COMPOSIZIONE DELLE SPESE PER MISSIONI E PROGRAMMI (dati percentuali)						
		Previsioni iniziali		Previsioni defintive		Dati di rendiconto		
		Incidenza Missioni/Programmi: Previsioni stanziamento/ to previsioni missioni	di cui Incidenza FPV: Previsioni stanziamento FPV / Previsione FPV totale	Incidenza Missioni/Programmi: Previsioni stanziamento/ to previsioni missioni	di cui Incidenza FPV: Previsioni stanziamento FPV / Previsione FPV totale	Incidenza Missione programma: (Impegni + FPV)/(Totale impegni + Totale FPV)	di cui incidenza FPV: FPV / Totale FPV	di cui incidenza economie di spesa: Economie di competenza/ Totale Economie di competenza
	08 Qualità dell'aria e riduzione dell'inquinamento	0,00	0,00	0,00	0,00	0,00	0,00	0,00
	Totale Missione 09 Sviluppo sostenibile e tutela del territorio e dell'ambiente	**0,00**	**0,00**	**0,00**	**0,00**	**0,00**	**0,00**	**0,00**
Missione 10 Trasporti e diritto alla mobilità	01 Trasporto ferroviario	0,00	0,00	0,00	0,00	0,00	0,00	0,00
	02 Trasporto pubblico locale	0,00	0,00	0,00	0,00	0,00	0,00	0,00
	03 Trasporto per vie d'acqua	0,00	0,00	0,00	0,00	0,00	0,00	0,00
	04 Altre modalità di trasporto	0,00	0,00	0,00	0,00	0,00	0,00	0,00
	05 Viabilità e infrastrutture stradali	0,00	0,00	0,00	0,00	0,00	0,00	0,00
	Totale Missione 10 Trasporti e diritto alla mobilità	**0,00**	**0,00**	**0,00**	**0,00**	**0,00**	**0,00**	**0,00**
Missione 11 Soccorso civile	01 Sistema di protezione civile	0,00	0,00	0,00	0,00	0,00	0,00	0,00
	02 Interventi a seguito di calamità naturali	0,00	0,00	0,00	0,00	0,00	0,00	0,00
	Totale Missione 11 Soccorso civile	**0,00**	**0,00**	**0,00**	**0,00**	**0,00**	**0,00**	**0,00**

Piano degli indicatori di bilancio degli organismi e degli enti strumentali degli enti locali
Indicatori analitici concernenti la composizione delle spese per missioni e programmi
Rendiconto esercizio 2018

MISSIONI E PROGRAMMI		COMPOSIZIONE DELLE SPESE PER MISSIONI E PROGRAMMI (dati percentuali)						
		Previsioni iniziali		Previsioni defintive		Dati di rendiconto		
		Incidenza Missioni/Programmi: Previsioni stanziamento/ to previsioni missioni	di cui Incidenza FPV: Previsioni stanziamento FPV / Previsione FPV totale	Incidenza Missioni/Programmi: Previsioni stanziamento/ to previsioni missioni	di cui Incidenza FPV: Previsioni stanziamento FPV / Previsione FPV totale	Incidenza Missione programma: (Impegni + FPV)/(Totale impegni + Totale FPV)	di cui incidenza FPV: FPV / Totale FPV	di cui incidenza economie di spesa: Economie di competenza/ Totale Economie di competenza
Missione 12 Diritti sociali, politiche sociali e famiglia	01 Interventi per l'infanzia e i minori e per asili nido	11,26	0,00	13,53	0,76	15,36	0,76	6,59
	02 Interventi per la disabilitą	22,99	0,00	21,54	17,65	25,99	17,65	4,54
	03 Interventi per gli anziani	12,44	0,00	11,28	1,56	13,69	1,56	2,15
	04 Interventi per i soggetti a rischio di esclusione sociale	6,11	0,00	5,69	1,12	5,83	1,12	5,18
	05 Interventi per le famiglie	0,00	0,00	0,00	0,00	0,00	0,00	0,00
	06 Interventi per il diritto alla casa	0,00	0,00	0,00	0,00	0,00	0,00	0,00
	07 Programmazione e governo della rete dei servizi sociosanitari e sociali	7,91	0,00	8,91	3,54	9,23	3,54	7,71
	08 Cooperazione e associazionismo	0,00	0,00	0,00	0,00	0,00	0,00	0,00
	09 Servizio necroscopico e cimiteriale	0,00	0,00	0,00	0,00	0,00	0,00	0,00
	Totale Missione 12 Diritti sociali, politiche sociali e famiglia	**60,71**	**0,00**	**60,95**	**24,63**	**70,10**	**24,63**	**26,17**
Missione 13 Tutela della salute	01 Servizio sanitario regionale - finanziamento ordinario corrente per la garanzia dei LEA	0,00	0,00	0,00	0,00	0,00	0,00	0,00

Piano degli indicatori di bilancio degli organismi e degli enti strumentali degli enti locali
Indicatori analitici concernenti la composizione delle spese per missioni e programmi
Rendiconto esercizio 2018

MISSIONI E PROGRAMMI		COMPOSIZIONE DELLE SPESE PER MISSIONI E PROGRAMMI (dati percentuali)						
		Previsioni iniziali		Previsioni defintive		Dati di rendiconto		
		Incidenza Missioni/Programmi: Previsioni stanziamento/ to previsioni missioni	di cui Incidenza FPV: Previsioni stanziamento FPV / Previsione FPV totale	Incidenza Missioni/Programmi: Previsioni stanziamento/ to previsioni missioni	di cui Incidenza FPV: Previsioni stanziamento FPV / Previsione FPV totale	Incidenza Missione programma: (Impegni + FPV)/(Totale impegni + Totale FPV)	di cui incidenza FPV: FPV / Totale FPV	di cui incidenza economie di spesa: Economie di competenza/ Totale Economie di competenza
	02 Servizio sanitario regionale - finanziamento aggiuntivo corrente per livelli di assistenza superiori ai LEA	0,00	0,00	0,00	0,00	0,00	0,00	0,00
	03 Servizio sanitario regionale - finanziamento aggiuntivo corrente per la copertura dello squilibrio di bilancio corrente	0,00	0,00	0,00	0,00	0,00	0,00	0,00
	04 Servizio sanitario regionale - ripiano di disavanzi sanitari relativi ad esercizi pregressi	0,00	0,00	0,00	0,00	0,00	0,00	0,00
	05 Servizio sanitario regionale - investimenti sanitari	0,00	0,00	0,00	0,00	0,00	0,00	0,00
	06 Servizio sanitario regionale - restituzione maggiori gettiti SSN	0,00	0,00	0,00	0,00	0,00	0,00	0,00
	07 Ulteriori spese in materia sanitaria	0,00	0,00	0,00	0,00	0,00	0,00	0,00
	Totale Missione 13 Tutela della salute	**0,00**	**0,00**	**0,00**	**0,00**	**0,00**	**0,00**	**0,00**
Missione 14 Sviluppo economico e competitività	01 Industria, PMI e Artigianato	0,00	0,00	0,00	0,00	0,00	0,00	0,00
	02 Commercio - reti distributive - tutela dei consumatori	0,00	0,00	0,00	0,00	0,00	0,00	0,00

Piano degli indicatori di bilancio degli organismi e degli enti strumentali degli enti locali
Indicatori analitici concernenti la composizione delle spese per missioni e programmi
Rendiconto esercizio 2018

MISSIONI E PROGRAMMI		COMPOSIZIONE DELLE SPESE PER MISSIONI E PROGRAMMI (dati percentuali)						
		Previsioni iniziali		Previsioni defintive		Dati di rendiconto		
		Incidenza Missioni/Programmi: Previsioni stanziamento/ to previsioni missioni	di cui Incidenza FPV: Previsioni stanziamento FPV / Previsione FPV totale	Incidenza Missioni/Programmi: Previsioni stanziamento/ to previsioni missioni	di cui Incidenza FPV: Previsioni stanziamento FPV / Previsione FPV totale	Incidenza Missione programma: (Impegni + FPV)/(Totale impegni + Totale FPV)	di cui incidenza FPV: FPV / Totale FPV	di cui incidenza economie di spesa: Economie di competenza/ Totale Economie di competenza
	03 Ricerca e innovazione	0,00	0,00	0,00	0,00	0,00	0,00	0,00
	04 Reti e altri servizi di pubblica utilitą	0,00	0,00	0,00	0,00	0,00	0,00	0,00
	Totale Missione 14 Sviluppo economico e competitivitą	**0,00**	**0,00**	**0,00**	**0,00**	**0,00**	**0,00**	**0,00**
Missione 15 Politiche per il lavoro e la formazione professionale	01 Servizi per lo sviluppo del mercato del lavoro	0,00	0,00	0,00	0,00	0,00	0,00	0,00
	02 Formazione professionale	0,00	0,00	0,00	0,00	0,00	0,00	0,00
	03 Sostegno all'occupazione	0,00	0,00	0,00	0,00	0,00	0,00	0,00
	Totale Missione 15 Politiche per il lavoro e la formazione professionale	**0,00**	**0,00**	**0,00**	**0,00**	**0,00**	**0,00**	**0,00**
Missione 16 Agricoltura, politiche agroalimentari e pesca	01 Sviluppo del settore agricolo e del sistema agroalimentare	0,00	0,00	0,00	0,00	0,00	0,00	0,00
	02 Caccia e pesca	0,00	0,00	0,00	0,00	0,00	0,00	0,00
	Totale Missione 16 Agricoltura, politiche agroalimentari e pesca	**0,00**	**0,00**	**0,00**	**0,00**	**0,00**	**0,00**	**0,00**

Piano degli indicatori di bilancio degli organismi e degli enti strumentali degli enti locali
Indicatori analitici concernenti la composizione delle spese per missioni e programmi
Rendiconto esercizio 2018

MISSIONI E PROGRAMMI		COMPOSIZIONE DELLE SPESE PER MISSIONI E PROGRAMMI (dati percentuali)						
		Previsioni iniziali		Previsioni defintive		Dati di rendiconto		
		Incidenza Missioni/Programmi: Previsioni stanziamento/ to previsioni missioni	di cui Incidenza FPV: Previsioni stanziamento FPV / Previsione FPV totale	Incidenza Missioni/Programmi: Previsioni stanziamento/ to previsioni missioni	di cui Incidenza FPV: Previsioni stanziamento FPV / Previsione FPV totale	Incidenza Missione programma: (Impegni + FPV)/(Totale impegni + Totale FPV)	di cui incidenza FPV: FPV / Totale FPV	di cui incidenza economie di spesa: Economie di competenza/ Totale Economie di competenza
Missione 17 Energia e diversificazione delle fonti energetiche	01 Fonti energetiche	0,00	0,00	0,00	0,00	0,00	0,00	0,00
	Totale Missione 17 Energia e diversificazione delle fonti energetiche	**0,00**	**0,00**	**0,00**	**0,00**	**0,00**	**0,00**	**0,00**
Missione 18 Relazioni con le altre autonomie territoriali e locali	01 Relazioni finanziarie con le altre autonomie territoriali	0,00	0,00	0,00	0,00	0,00	0,00	0,00
	Totale Missione 18 Relazioni con le altre autonomie territoriali e locali	**0,00**	**0,00**	**0,00**	**0,00**	**0,00**	**0,00**	**0,00**
Missione 19 Relazioni internazionali	01 Relazioni internazionali e Cooperazione allo sviluppo	0,00	0,00	0,00	0,00	0,00	0,00	0,00
	Totale Missione 19 Relazioni internazionali	**0,00**	**0,00**	**0,00**	**0,00**	**0,00**	**0,00**	**0,00**
Missione 20 Fondi e accantonamenti	01 Fondo di riserva	0,39	0,00	0,34	0,00	0,00	0,00	1,65
	02 Fondo crediti di dubbia esigibilitą	0,17	0,00	0,03	0,00	0,00	0,00	0,13
	03 Altri fondi	0,00	0,00	0,00	0,00	0,00	0,00	0,00
	Totale Missione 20 Fondi e accantonamenti	**0,56**	**0,00**	**0,37**	**0,00**	**0,00**	**0,00**	**1,78**
Missione 50 Debito pubblico	01 Quota interessi ammortamento mutui e prestiti obbligazionari	0,00	0,00	0,00	0,00	0,00	0,00	0,00

Piano degli indicatori di bilancio degli organismi e degli enti strumentali degli enti locali
Indicatori analitici concernenti la composizione delle spese per missioni e programmi
Rendiconto esercizio 2018

MISSIONI E PROGRAMMI		COMPOSIZIONE DELLE SPESE PER MISSIONI E PROGRAMMI (dati percentuali)						
		Previsioni iniziali		Previsioni defintive		Dati di rendiconto		
		Incidenza Missioni/Programmi: Previsioni stanziamento/ to previsioni missioni	di cui Incidenza FPV: Previsioni stanziamento FPV / Previsione FPV totale	Incidenza Missioni/Programmi: Previsioni stanziamento/ to previsioni missioni	di cui Incidenza FPV: Previsioni stanziamento FPV / Previsione FPV totale	Incidenza Missione programma: (Impegni + FPV)/(Totale impegni + Totale FPV)	di cui incidenza FPV: FPV / Totale FPV	di cui incidenza economie di spesa: Economie di competenza/ Totale Economie di competenza
	02 Quota capitale ammortamento mutui e prestiti obbligazionari	0,00	0,00	0,00	0,00	0,00	0,00	0,00
	Totale Missione 50 Debito pubblico	**0,00**	**0,00**	**0,00**	**0,00**	**0,00**	**0,00**	**0,00**
Missione 60 Anticipazioni finanziarie	01 Restituzione anticipazioni di tesoreria	17,69	0,00	15,63	0,00	4,68	0,00	57,25
	Totale Missione 60 Anticipazioni finanziarie	**17,69**	**0,00**	**15,63**	**0,00**	**4,68**	**0,00**	**57,25**
Missione 99 Servizi per conto terzi	01 Servizi per conto terzi - Partite di giro	7,85	0,00	6,94	0,00	6,40	0,00	8,99
	02 Anticipazioni per il finanziamento del sistema nazionale sanitario	0,00	0,00	0,00	0,00	0,00	0,00	0,00
	Totale Missione 99 Servizi per conto terzi	**7,85**	**0,00**	**6,94**	**0,00**	**6,40**	**0,00**	**8,99**

Piano degli indicatori di bilancio degli organismi e degli enti strumentali degli enti locali

Indicatori concernenti la capacita' di pagare spese per missioni e programmi

Rendiconto esercizio 2018

MISSIONI E PROGRAMMI		CAPACITA' DI PAGARE SPESE NEL CORSO DELL'ESERCIZIO 2018 (dati percentuali)				
		Capacità di pagamento nel bilancio di previsione iniziale: Previsioni iniziali cassa/ (residui +previsioni iniziali competenza- FPV)	**Capacità di pagamento nelle previsioni definitive:** Previsioni definitive cassa/ (residui +previsioni definitive competenza- FPV)	**Capacità di pagamento a consuntivo**: (Pagam. c/comp+ Pagam. c/residui)/ (Impegni + residui definitivi iniziali)	**Capacità di pagamento delle spese nell'esercizio**: Pagam. c/comp/ Impegni	**Capacità di pagamento delle spese esigibili negli esercizi precedenti:** Pagam. c/residui / residui definitivi iniziali
Missione 01 Servizi istituzionali, generali e di gestione	01 Organi istituzionali	100,00	100,00	28,89	43,38	2,44
	02 Segreteria generale	100,00	100,00	91,89	100,00	0,00
	03 Gestione economica, finanziaria, programmazione, provveditorato	100,00	100,00	87,41	91,02	59,05
	04 Gestione delle entrate tributarie e servizi fiscali	0,00	0,00	0,00	0,00	0,00
	05 Gestione dei beni demaniali e patrimoniali	0,00	0,00	0,00	0,00	0,00
	06 Ufficio tecnico	0,00	0,00	0,00	0,00	0,00
	07 Elezioni e consultazioni popolari - Anagrafe e stato civile	0,00	0,00	0,00	0,00	0,00
	08 Statistica e sistemi informativi	0,00	0,00	0,00	0,00	0,00
	09 Assistenza tecnico-amministrativa agli enti locali	0,00	0,00	0,00	0,00	0,00
	10 Risorse umane	92,13	100,00	91,58	99,09	28,11
	11 Altri servizi generali	100,00	100,00	69,48	78,26	50,78
	Totale Missione 01 Servizi istituzionali, generali e di gestione	**492,13**	**500,00**	**369,25**	**411,75**	**140,38**

Piano degli indicatori di bilancio degli organismi e degli enti strumentali degli enti locali

Indicatori concernenti la capacita' di pagare spese per missioni e programmi

Rendiconto esercizio 2018

MISSIONI E PROGRAMMI		CAPACITA' DI PAGARE SPESE NEL CORSO DELL'ESERCIZIO 2018 (dati percentuali)				
		Capacità di pagamento nel bilancio di previsione iniziale: Previsioni iniziali cassa/ (residui +previsioni iniziali competenza- FPV)	**Capacità di pagamento nelle previsioni definitive:** Previsioni definitive cassa/ (residui +previsioni definitive competenza- FPV)	**Capacità di pagamento a consuntivo**: (Pagam. c/comp+ Pagam. c/residui)/ (Impegni + residui definitivi iniziali)	**Capacità di pagamento delle spese nell'esercizio**: Pagam. c/comp/ Impegni	**Capacità di pagamento delle spese esigibili negli esercizi precedenti:** Pagam. c/residui / residui definitivi iniziali
Missione 02 Giustizia	01 Uffici giudiziari	0,00	0,00	0,00	0,00	0,00
	02 Casa circondariale e altri servizi	0,00	0,00	0,00	0,00	0,00
	Totale Missione 02 Giustizia	**0,00**	**0,00**	**0,00**	**0,00**	**0,00**
Missione 03 Ordine pubblico e sicurezza	01 Polizia locale e amministrativa	0,00	0,00	0,00	0,00	0,00
	02 Sistema integrato di sicurezza urbana	0,00	0,00	0,00	0,00	0,00
	Totale Missione 03 Ordine pubblico e sicurezza	**0,00**	**0,00**	**0,00**	**0,00**	**0,00**
Missione 04 Istruzione e diritto allo studio	01 Istruzione prescolastica	0,00	0,00	0,00	0,00	0,00
	02 Altri ordini di istruzione non universitaria	0,00	0,00	0,00	0,00	0,00
	04 Istruzione universitaria	0,00	0,00	0,00	0,00	0,00
	05 Istruzione tecnica superiore	0,00	0,00	0,00	0,00	0,00
	06 Servizi ausiliari all'istruzione	100,00	100,00	73,79	55,60	100,00
	07 Diritto allo studio	0,00	0,00	0,00	0,00	0,00
	Totale Missione 04 Istruzione e diritto allo studio	**100,00**	**100,00**	**73,79**	**55,60**	**100,00**

Piano degli indicatori di bilancio degli organismi e degli enti strumentali degli enti locali

Indicatori concernenti la capacita' di pagare spese per missioni e programmi

Rendiconto esercizio 2018

MISSIONI E PROGRAMMI		CAPACITA' DI PAGARE SPESE NEL CORSO DELL'ESERCIZIO 2018 (dati percentuali)				
		Capacità di pagamento nel bilancio di previsione iniziale: Previsioni iniziali cassa/ (residui +previsioni iniziali competenza- FPV)	**Capacità di pagamento nelle previsioni definitive:** Previsioni definitive cassa/ (residui +previsioni definitive competenza- FPV)	**Capacità di pagamento a consuntivo**: (Pagam. c/comp+ Pagam. c/residui)/ (Impegni + residui definitivi iniziali)	**Capacità di pagamento delle spese nell'esercizio**: Pagam. c/comp/ Impegni	**Capacità di pagamento delle spese esigibili negli esercizi precedenti:** Pagam. c/residui / residui definitivi iniziali
Missione 05 Tutela e valorizzazione dei beni e delle attività culturali	01 Valorizzazione dei beni di interesse storico	0,00	0,00	0,00	0,00	0,00
	02 Attività culturali e interventi diversi nel settore culturale	0,00	0,00	0,00	0,00	0,00
	Totale Missione 05 Tutela e valorizzazione dei beni e delle attività culturali	**0,00**	**0,00**	**0,00**	**0,00**	**0,00**
Missione 06 Politiche giovanili sport e tempo libero	01 Sport e tempo libero	0,00	0,00	0,00	0,00	0,00
	02 Giovani	0,00	0,00	0,00	0,00	0,00
	Totale Missione 06 Politiche giovanili sport e tempo libero	**0,00**	**0,00**	**0,00**	**0,00**	**0,00**
Missione 07 Turismo	01 Sviluppo e la valorizzazione del turismo	0,00	0,00	0,00	0,00	0,00
	Totale Missione 07 Turismo	**0,00**	**0,00**	**0,00**	**0,00**	**0,00**
Missione 08 Assetto del territorio ed edilizia abitativa	01 Urbanistica e assetto del territorio	0,00	0,00	0,00	0,00	0,00
	02 Edilizia residenziale pubblica e locale e piani di edilizia economico-popolare	0,00	0,00	0,00	0,00	0,00
	Totale Missione 08 Assetto del territorio ed edilizia abitativa	**0,00**	**0,00**	**0,00**	**0,00**	**0,00**

Piano degli indicatori di bilancio degli organismi e degli enti strumentali degli enti locali

Indicatori concernenti la capacita' di pagare spese per missioni e programmi

Rendiconto esercizio 2018

MISSIONI E PROGRAMMI		CAPACITA' DI PAGARE SPESE NEL CORSO DELL'ESERCIZIO 2018 (dati percentuali)				
		Capacità di pagamento nel bilancio di previsione iniziale: Previsioni iniziali cassa/ (residui +previsioni iniziali competenza- FPV)	**Capacità di pagamento nelle previsioni definitive:** Previsioni definitive cassa/ (residui +previsioni definitive competenza- FPV)	**Capacità di pagamento a consuntivo**: (Pagam. c/comp+ Pagam. c/residui)/ (Impegni + residui definitivi iniziali)	**Capacità di pagamento delle spese nell'esercizio**: Pagam. c/comp/ Impegni	**Capacità di pagamento delle spese esigibili negli esercizi precedenti:** Pagam. c/residui / residui definitivi iniziali
Missione 09 Sviluppo sostenibile e tutela del territorio e dell'ambiente	01 Difesa del suolo	0,00	0,00	0,00	0,00	0,00
	02 Tutela, valorizzazione e recupero ambientale	0,00	0,00	0,00	0,00	0,00
	03 Rifiuti	0,00	0,00	0,00	0,00	0,00
	04 Servizio idrico integrato	0,00	0,00	0,00	0,00	0,00
	05 Aree protette, parchi naturali, protezione naturalistica e forestazione	0,00	0,00	0,00	0,00	0,00
	06 Tutela e valorizzazione delle risorse idriche	0,00	0,00	0,00	0,00	0,00
	07 Sviluppo sostenibile territorio montano piccoli Comuni	0,00	0,00	0,00	0,00	0,00
	08 Qualità dell'aria e riduzione dell'inquinamento	0,00	0,00	0,00	0,00	0,00
	Totale Missione 09 Sviluppo sostenibile e tutela del territorio e dell'ambiente	**0,00**	**0,00**	**0,00**	**0,00**	**0,00**
Missione 10 Trasporti e diritto alla mobilità	01 Trasporto ferroviario	0,00	0,00	0,00	0,00	0,00
	02 Trasporto pubblico locale	0,00	0,00	0,00	0,00	0,00

Piano degli indicatori di bilancio degli organismi e degli enti strumentali degli enti locali

Indicatori concernenti la capacita' di pagare spese per missioni e programmi

Rendiconto esercizio 2018

MISSIONI E PROGRAMMI		CAPACITA' DI PAGARE SPESE NEL CORSO DELL'ESERCIZIO 2018 (dati percentuali)				
		Capacità di pagamento nel bilancio di previsione iniziale: Previsioni iniziali cassa/ (residui +previsioni iniziali competenza- FPV)	**Capacità di pagamento nelle previsioni definitive:** Previsioni definitive cassa/ (residui +previsioni definitive competenza- FPV)	**Capacità di pagamento a consuntivo**: (Pagam. c/comp+ Pagam. c/residui)/ (Impegni + residui definitivi iniziali)	**Capacità di pagamento delle spese nell'esercizio**: Pagam. c/comp/ Impegni	**Capacità di pagamento delle spese esigibili negli esercizi precedenti:** Pagam. c/residui / residui definitivi iniziali
	03 Trasporto per vie d'acqua	0,00	0,00	0,00	0,00	0,00
	04 Altre modalità di trasporto	0,00	0,00	0,00	0,00	0,00
	05 Viabilità e infrastrutture stradali	0,00	0,00	0,00	0,00	0,00
	Totale Missione 10 Trasporti e diritto alla mobilità	**0,00**	**0,00**	**0,00**	**0,00**	**0,00**
Missione 11 Soccorso civile	01 Sistema di protezione civile	0,00	0,00	0,00	0,00	0,00
	02 Interventi a seguito di calamità naturali	0,00	0,00	0,00	0,00	0,00
	Totale Missione 11 Soccorso civile	**0,00**	**0,00**	**0,00**	**0,00**	**0,00**
Missione 12 Diritti sociali, politiche sociali e famiglia	01 Interventi per l'infanzia e i minori e per asili nido	100,00	100,00	72,40	64,92	93,88
	02 Interventi per la disabilità	100,00	100,00	75,78	68,98	90,24
	03 Interventi per gli anziani	100,00	100,00	74,01	63,11	92,41
	04 Interventi per i soggetti a rischio di esclusione sociale	100,00	100,00	69,43	71,75	62,24
	05 Interventi per le famiglie	0,00	0,00	0,00	0,00	0,00
	06 Interventi per il diritto alla casa	0,00	0,00	0,00	0,00	0,00

Piano degli indicatori di bilancio degli organismi e degli enti strumentali degli enti locali

Indicatori concernenti la capacita' di pagare spese per missioni e programmi

Rendiconto esercizio 2018

MISSIONI E PROGRAMMI		CAPACITA' DI PAGARE SPESE NEL CORSO DELL'ESERCIZIO 2018 (dati percentuali)				
		Capacità di pagamento nel bilancio di previsione iniziale: Previsioni iniziali cassa/ (residui +previsioni iniziali competenza- FPV)	**Capacità di pagamento nelle previsioni definitive:** Previsioni definitive cassa/ (residui +previsioni definitive competenza- FPV)	**Capacità di pagamento a consuntivo**: (Pagam. c/comp+ Pagam. c/residui)/ (Impegni + residui definitivi iniziali)	**Capacità di pagamento delle spese nell'esercizio**: Pagam. c/comp/ Impegni	**Capacità di pagamento delle spese esigibili negli esercizi precedenti:** Pagam. c/residui / residui definitivi iniziali
	07 Programmazione e governo della rete dei servizi sociosanitari e sociali	100,00	100,00	81,34	85,98	69,30
	08 Cooperazione e associazionismo	0,00	0,00	0,00	0,00	0,00
	09 Servizio necroscopico e cimiteriale	0,00	0,00	0,00	0,00	0,00
	Totale Missione 12 Diritti sociali, politiche sociali e famiglia	**500,00**	**500,00**	**372,96**	**354,74**	**408,07**
Missione 13 Tutela della salute	01 Servizio sanitario regionale - finanziamento ordinario corrente per la garanzia dei LEA	0,00	0,00	0,00	0,00	0,00
	02 Servizio sanitario regionale - finanziamento aggiuntivo corrente per livelli di assistenza superiori ai LEA	0,00	0,00	0,00	0,00	0,00
	03 Servizio sanitario regionale - finanziamento aggiuntivo corrente per la copertura dello squilibrio di bilancio corrente	0,00	0,00	0,00	0,00	0,00
	04 Servizio sanitario regionale - ripiano di disavanzi sanitari relativi ad esercizi pregressi	0,00	0,00	0,00	0,00	0,00
	05 Servizio sanitario regionale - investimenti sanitari	0,00	0,00	0,00	0,00	0,00

Piano degli indicatori di bilancio degli organismi e degli enti strumentali degli enti locali

Indicatori concernenti la capacita' di pagare spese per missioni e programmi

Rendiconto esercizio 2018

MISSIONI E PROGRAMMI		CAPACITA' DI PAGARE SPESE NEL CORSO DELL'ESERCIZIO 2018 (dati percentuali)				
		Capacitą di pagamento nel bilancio di previsione iniziale: Previsioni iniziali cassa/ (residui +previsioni iniziali competenza- FPV)	**Capacitą di pagamento nelle previsioni definitive:** Previsioni definitive cassa/ (residui +previsioni definitive competenza- FPV)	**Capacitą di pagamento a consuntivo**: (Pagam. c/comp+ Pagam. c/residui)/ (Impegni + residui definitivi iniziali)	**Capacitą di pagamento delle spese nell'esercizio**: Pagam. c/comp/ Impegni	**Capacitą di pagamento delle spese esigibili negli esercizi precedenti:** Pagam. c/residui / residui definitivi iniziali
	06 Servizio sanitario regionale - restituzione maggiori gettiti SSN	0,00	0,00	0,00	0,00	0,00
	07 Ulteriori spese in materia sanitaria	0,00	0,00	0,00	0,00	0,00
	Totale Missione 13 Tutela della salute	**0,00**	**0,00**	**0,00**	**0,00**	**0,00**
Missione 14 Sviluppo economico e competitività	01 Industria, PMI e Artigianato	0,00	0,00	0,00	0,00	0,00
	02 Commercio - reti distributive - tutela dei consumatori	0,00	0,00	0,00	0,00	0,00
	03 Ricerca e innovazione	0,00	0,00	0,00	0,00	0,00
	04 Reti e altri servizi di pubblica utilitą	0,00	0,00	0,00	0,00	0,00
	Totale Missione 14 Sviluppo economico e competitivitą	**0,00**	**0,00**	**0,00**	**0,00**	**0,00**
Missione 15 Politiche per il lavoro e la formazione professionale	01 Servizi per lo sviluppo del mercato del lavoro	0,00	0,00	0,00	0,00	0,00
	02 Formazione professionale	0,00	0,00	0,00	0,00	0,00
	03 Sostegno all'occupazione	0,00	0,00	0,00	0,00	0,00
	Totale Missione 15 Politiche per il lavoro e la formazione professionale	**0,00**	**0,00**	**0,00**	**0,00**	**0,00**

Piano degli indicatori di bilancio degli organismi e degli enti strumentali degli enti locali

Indicatori concernenti la capacita' di pagare spese per missioni e programmi

Rendiconto esercizio 2018

MISSIONI E PROGRAMMI		CAPACITA' DI PAGARE SPESE NEL CORSO DELL'ESERCIZIO 2018 (dati percentuali)				
		Capacitą di pagamento nel bilancio di previsione iniziale: Previsioni iniziali cassa/ (residui +previsioni iniziali competenza- FPV)	**Capacitą di pagamento nelle previsioni definitive:** Previsioni definitive cassa/ (residui +previsioni definitive competenza- FPV)	**Capacitą di pagamento a consuntivo**: (Pagam. c/comp+ Pagam. c/residui)/ (Impegni + residui definitivi iniziali)	**Capacitą di pagamento delle spese nell'esercizio**: Pagam. c/comp/ Impegni	**Capacitą di pagamento delle spese esigibili negli esercizi precedenti:** Pagam. c/residui / residui definitivi iniziali
Missione 16 Agricoltura, politiche agroalimentari e pesca	01 Sviluppo del settore agricolo e del sistema agroalimentare	0,00	0,00	0,00	0,00	0,00
	02 Caccia e pesca	0,00	0,00	0,00	0,00	0,00
	Totale Missione 16 Agricoltura, politiche agroalimentari e pesca	**0,00**	**0,00**	**0,00**	**0,00**	**0,00**
Missione 17 Energia e diversificazione delle fonti energetiche	01 Fonti energetiche	0,00	0,00	0,00	0,00	0,00
	Totale Missione 17 Energia e diversificazione delle fonti energetiche	**0,00**	**0,00**	**0,00**	**0,00**	**0,00**
Missione 18 Relazioni con le altre autonomie territoriali e locali	01 Relazioni finanziarie con le altre autonomie territoriali	0,00	0,00	0,00	0,00	0,00
	Totale Missione 18 Relazioni con le altre autonomie territoriali e locali	**0,00**	**0,00**	**0,00**	**0,00**	**0,00**
Missione 19 Relazioni internazionali	01 Relazioni internazionali e Cooperazione allo sviluppo	0,00	0,00	0,00	0,00	0,00
	Totale Missione 19 Relazioni internazionali	**0,00**	**0,00**	**0,00**	**0,00**	**0,00**
Missione 20 Fondi e accantonamenti	01 Fondo di riserva	53,27	53,27	0,00	0,00	0,00

Piano degli indicatori di bilancio degli organismi e degli enti strumentali degli enti locali

Indicatori concernenti la capacita' di pagare spese per missioni e programmi

Rendiconto esercizio 2018

MISSIONI E PROGRAMMI		CAPACITA' DI PAGARE SPESE NEL CORSO DELL'ESERCIZIO 2018 (dati percentuali)				
		Capacità di pagamento nel bilancio di previsione iniziale: Previsioni iniziali cassa/ (residui +previsioni iniziali competenza- FPV)	**Capacità di pagamento nelle previsioni definitive:** Previsioni definitive cassa/ (residui +previsioni definitive competenza- FPV)	**Capacità di pagamento a consuntivo**: (Pagam. c/comp+ Pagam. c/residui)/ (Impegni + residui definitivi iniziali)	**Capacità di pagamento delle spese nell'esercizio**: Pagam. c/comp/ Impegni	**Capacità di pagamento delle spese esigibili negli esercizi precedenti:** Pagam. c/residui / residui definitivi iniziali
	02 Fondo crediti di dubbia esigibilità	0,00	0,00	0,00	0,00	0,00
	03 Altri fondi	0,00	0,00	0,00	0,00	0,00
	Totale Missione 20 Fondi e accantonamenti	**53,27**	**53,27**	**0,00**	**0,00**	**0,00**
Missione 50 Debito pubblico	01 Quota interessi ammortamento mutui e prestiti obbligazionari	0,00	0,00	0,00	0,00	0,00
	02 Quota capitale ammortamento mutui e prestiti obbligazionari	0,00	0,00	0,00	0,00	0,00
	Totale Missione 50 Debito pubblico	**0,00**	**0,00**	**0,00**	**0,00**	**0,00**
Missione 60 Anticipazioni finanziarie	01 Restituzione anticipazioni di tesoreria	100,00	100,00	99,85	99,83	99,90
	Totale Missione 60 Anticipazioni finanziarie	**100,00**	**100,00**	**99,85**	**99,83**	**99,90**
Missione 99 Servizi per conto terzi	01 Servizi per conto terzi - Partite di giro	100,00	100,00	85,50	92,00	9,09
	02 Anticipazioni per il finanziamento del sistema nazionale sanitario	0,00	0,00	0,00	0,00	0,00
	Totale Missione 99 Servizi per conto terzi	**100,00**	**100,00**	**85,50**	**92,00**	**9,09**

CONTABILITA' ECONOMICO PATRIMONIALE

Cons. Inter. Servizi Sociali Pinerolo

Allegato n. 10 - Rendiconto della gestione

Stato Patrimoniale - Attivo (Anno 2018)

		STATO PATRIMONIALE (ATTIVO)	2018	2017	riferimento art.2424 CC	riferimento DM 26/4/95
		A) CREDITI vs.LO STATO ED ALTRE AMMINISTRAZIONI PUBBLICHE PER LA PARTECIPAZIONE AL FONDO DI DOTAZIONE	0,00	0,00	A	A
		TOTALE CREDITI vs PARTECIPANTI (A)	**0,00**	**0,00**		
		B) IMMOBILIZZAZIONI				
I		*Immobilizzazioni immateriali*			BI	BI
	1	Costi di impianto e di ampliamento	0,00	0,00	BI1	BI1
	2	Costi di ricerca sviluppo e pubblicità	0,00	0,00	BI2	BI2
	3	Diritti di brevetto ed utilizzazione opere dell'ingegno	0,00	0,00	BI3	BI3
	4	Concessioni, licenze, marchi e diritti simile	0,00	0,00	BI4	BI4
	5	Avviamento	0,00	0,00	BI5	BI5
	6	Immobilizzazioni in corso ed acconti	1.566,00	4.272,00	BI6	BI6
	9	Altre	0,00	0,00	BI7	BI7
		Totale immobilizzazioni immateriali	1.566,00	4.272,00		
		Immobilizzazioni materiali				
II	1	Beni demaniali	0,00	0,00		
	1.1	Terreni	0,00	0,00		
	1.2	Fabbricati	0,00	0,00		
	1.3	Infrastrutture	0,00	0,00		
	1.9	Altri beni demaniali	0,00	0,00		
III	2	Altre immobilizzazioni materiali	93.591,17	70.203,37		
	2.1	Terreni	0,00	0,00	BII1	BII1
	a	*di cui in leasing finanziario*	0,00	0,00		
	2.2	Fabbricati	18.251,62	0,00		
	a	*di cui in leasing finanziario*	0,00	0,00		
	2.3	Impianti e macchinari	4.611,48	4.506,25	BII2	BII2
	a	*di cui in leasing finanziario*	0,00	0,00		
	2.4	Attrezzature industriali e commerciali	2.997,15	3.157,95	BII3	BII3
	2.5	Mezzi di trasporto	24.947,11	39.820,83		
	2.6	Macchine per ufficio e hardware	2.993,30	3.389,30		
	2.7	Mobili e arredi	39.158,51	18.460,04		
	2.8	Infrastrutture	0,00	0,00		
	2.99	Altri beni materiali	632,00	869,00		
	3	Immobilizzazioni in corso ed acconti	0,00	0,00	BII5	BII5
		Totale immobilizzazioni materiali	93.591,17	70.203,37		
IV		*Immobilizzazioni Finanziarie*				
	1	Partecipazioni in	0,00	0,00	BIII1	BIII1
	a	*imprese controllate*	0,00	0,00	BIII1a	BIII1a
	b	*imprese partecipate*	0,00	0,00	BIII1b	BIII1b
	c	*altri soggetti*	0,00	0,00		
	2	Crediti verso	0,00	0,00	BIII2	BIII2
	a	altre amministrazioni pubbliche	0,00	0,00		
	b	*imprese controllate*	0,00	0,00	BIII2a	BIII2a
	c	*imprese partecipate*	0,00	0,00	BIII2b	BIII2b
	d	*altri soggetti*	0,00	0,00	BIII2c BIII2d	BIII2d
	3	Altri titoli	0,00	0,00	BIII3	
		Totale immobilizzazioni finanziarie	0,00	0,00		
		TOTALE IMMOBILIZZAZIONI (B)	**95.157,17**	**74.475,37**		

Stato Patrimoniale - Attivo (Anno 2018)

		STATO PATRIMONIALE (ATTIVO)	2018	2017	riferimento art.2424 CC	riferimento DM 26/4/95
		C) ATTIVO CIRCOLANTE				
I		*Rimanenze*	0,00	0,00	CI	CI
		Totale rimanenze	0,00	0,00		
II		*Crediti*				
	1	Crediti di natura tributaria	3.072,00	0,00		
	a	*Crediti da tributi destinati al finanziamento della sanità*	0,00	0,00		
	b	*Altri crediti da tributi*	3.072,00	0,00		
	c	*Crediti da Fondi perequativi*	0,00	0,00		
	2	Crediti per trasferimenti e contributi	4.170.182,45	6.722.528,55		
	a	*verso amministrazioni pubbliche*	4.131.217,57	6.686.485,32		
	b	*imprese controllate*	0,00	0,00	CII2	CII2
	c	*imprese partecipate*	0,00	0,00	CII3	CII3
	d	*verso altri soggetti*	38.964,88	36.043,23		
	3	Verso clienti ed utenti	53.009,51	37.925,86	CII1	CII1
	4	Altri Crediti	16.947,15	71.366,86	CII5	CII5
	a	*verso l'erario*	0,00	0,00		
	b	*per attività svolta per c/terzi*	0,00	0,00		
	c	*altri*	16.947,15	71.366,86		
		Totale crediti	4.243.211,11	6.831.821,27		
III		*Attività finanziarie che non costituiscono immobilizzi*				
	1	Partecipazioni	0,00	0,00	CIII1,2,3,4,5	CIII1,2,3
	2	Altri titoli	0,00	0,00	CIII6	CIII5
		Totale attività finanziarie che non costituiscono immobilizzi	0,00	0,00		
IV		*Disponibilità liquide*				
	1	Conto di tesoreria	1.446.567,88	0,00		
	a	*Istituto tesoriere*	1.446.567,88	0,00		CIV1a
	b	*presso Banca d'Italia*	0,00	0,00		
	2	Altri depositi bancari e postali	0,00	0,00	CIV1	CIV1b e CIV1c
	3	Denaro e valori in cassa	0,00	0,00	CIV2 e CIV3	CIV2 e CIV3
	4	Altri conti presso la tesoreria statale intestati all'ente	0,00	0,00		
		Totale disponibilità liquide	1.446.567,88	0,00		
		TOTALE ATTIVO CIRCOLANTE (C)	**5.689.778,99**	**6.831.821,27**		
		D) RATEI E RISCONTI				
	1	Ratei attivi	0,00	0,00	D	D
	2	Risconti attivi	970,75	4.325,68	D	D
		TOTALE RATEI E RISCONTI (D)	**970,75**	**4.325,68**		
		TOTALE DELL'ATTIVO (A+B+C+D)	**5.785.906,91**	**6.910.622,32**		

Cons. Inter. Servizi Sociali Pinerolo

Allegato n. 10 - Rendiconto della gestione

Stato Patrimoniale - Passivo (Anno 2018)

		STATO PATRIMONIALE (PASSIVO)	2018	2017	riferimento art.2424 CC	riferimento DM 26/4/95
		A) PATRIMONIO NETTO				
I		Fondo di dotazione	95.569,77	95.569,77	AI	AI
II		Riserve	1.459.069,67	888.087,51		
	a	*da risultato economico di esercizi precedenti*	1.459.069,67	888.087,51	AIV, AV, AVI, AVII, AVII	AIV, AV, AVI, AVII, AVII
	b	*da capitale*	0,00	0,00	AII, AIII	AII, AIII
	c	*da permessi di costruire*	0,00	0,00		
	d	*riserve indisponibili per beni demaniali e patrimoniali indisponibili e per i beni*	0,00	0,00		
	e	*altre riserve indisponibili*	0,00	0,00		
III		Risultato economico dell'esercizio	548.059,41	570.982,16	AIX	AIX
		TOTALE PATRIMONIO NETTO (A)	**2.102.698,85**	**1.554.639,44**		
		B) FONDI PER RISCHI ED ONERI				
	1	Per trattamento di quiescenza	0,00	0,00	B1	B1
	2	Per imposte	0,00	0,00	B2	B2
	3	Altri	0,00	10.000,00	B3	B3
		TOTALE FONDI RISCHI ED ONERI (B)	**0,00**	**10.000,00**		
		C)TRATTAMENTO DI FINE RAPPORTO	0,00	0,00	C	C
		TOTALE T.F.R. (C)	**0,00**	**0,00**		
		D) DEBITI				
	1	Debiti da finanziamento	1.020,92	500,00		
	a	*prestiti obbligazionari*	0,00	0,00	D1e D2	D1
	b	*v/ altre amministrazioni pubbliche*	0,00	0,00		
	c	*verso banche e tesoriere*	1.020,92	500,00	D4	D3 e D4
	d	*verso altri finanziatori*	0,00	0,00	D5	
	2	Debiti verso fornitori	2.846.238,34	3.988.544,33	D7	D6
	3	Acconti	0,00	0,00	D6	D5
	4	Debiti per trasferimenti e contributi	477.641,49	626.056,76		
	a	*enti finanziati dal servizio sanitario nazionale*	0,00	0,00		
	b	*altre amministrazioni pubbliche*	355.855,57	493.020,37		
	c	*imprese controllate*	0,00	0,00	D9	D8
	d	*imprese partecipate*	0,00	0,00	D10	D9
	e	*altri soggetti*	121.785,92	133.036,39		
	5	Altri debiti	223.585,96	653.259,60	D12,D13,D14	D11,D12,D13
	a	*tributari*	43.660,08	78.360,93		
	b	*verso istituti di previdenza e sicurezza sociale*	350,00	8.481,38		
	c	*per attività svolta per c/terzi*	0,00	0,00		
	d	*altri*	179.575,88	566.417,29		
		TOTALE DEBITI (D)	**3.548.486,71**	**5.268.360,69**		

Cons. Inter. Servizi Sociali Pinerolo

Allegato n. 10 - Rendiconto della gestione

Stato Patrimoniale - Passivo (Anno 2018)

		STATO PATRIMONIALE (PASSIVO)	2018	2017	riferimento art.2424 CC	riferimento DM 26/4/95
		E) RATEI E RISCONTI E CONTRIBUTI AGLI INVESTIMENTI				
I		Ratei passivi	134.721,35	77.622,19	E	E
II		Risconti passivi	0,00	0,00	E	E
	1	Contributi agli investimenti	0,00	0,00		
	a	da altre amministrazioni pubbliche	0,00	0,00		
	b	da altri soggetti	0,00	0,00		
	2	Concessioni pluriennali	0,00	0,00		
	3	Altri risconti passivi	0,00	0,00		
		TOTALE RATEI E RISCONTI (E)	**134.721,35**	**77.622,19**		
		TOTALE DEL PASSIVO (A+B+C+D+E)	**5.785.906,91**	**6.910.622,32**		
		CONTI D'ORDINE				
		1) Impegni su esercizi futuri	193.749,55	30.815,21		
		2) Beni di terzi in uso	0,00	0,00		
		3) Beni dati in uso a terzi	0,00	0,00		
		4) Garanzie prestate a amministrazioni pubbliche	0,00	0,00		
		5) Garanzie prestate a imprese controllate	0,00	0,00		
		6) Garanzie prestate a imprese partecipate	0,00	0,00		
		7) Garanzie prestate a altre imprese	0,00	0,00		
		TOTALE CONTI D'ORDINE	**193.749,55**	**30.815,21**		

Cons. Inter. Servizi Sociali Pinerolo

Allegato n. 10 - Rendiconto della gestione

CONTO ECONOMICO (Anno 2018)

	CONTO ECONOMICO	2018	2017	riferimento art.2425 cc	riferimento DM 26/4/95
	A) COMPONENTI POSITIVI DELLA GESTIONE				
1	Proventi da tributi	0,00	0,00		
2	Proventi da fondi perequativi	0,00	0,00		
3	Proventi da trasferimenti e contributi	10.274.944,81	10.096.122,26		
a	*Proventi da trasferimenti correnti*	10.274.944,81	10.096.122,26		A5c
b	*Quota annuale di contributi agli investimenti*	0,00	0,00		E20c
c	*Contributi agli investimenti*	0,00	0,00		
4	Ricavi delle vendite e prestazioni e proventi da servizi pubblici	638.438,64	1.046.570,22	A1	A1a
a	*Proventi derivanti dalla gestione dei beni*	0,00	450.398,90		
b	*Ricavi della vendita di beni*	0,00	0,00		
c	*Ricavi e proventi dalla prestazione di servizi*	638.438,64	596.171,32		
5	Variazioni nelle rimanenze di prodotti in corso di lavorazione, etc. (+/-)	0,00	0,00	A2	A2
6	Variazione dei lavori in corso su ordinazione	0,00	0,00	A3	A3
7	Incrementi di immobilizzazioni per lavori interni	0,00	0,00	A4	A4
8	Altri ricavi e proventi diversi	82.798,85	28.120,14	A5	A5 a e b
	TOTALE COMPONENTI POSITIVI DELLA GESTIONE (A)	**10.996.182,30**	**11.170.812,62**		
	B) COMPONENTI NEGATIVI DELLA GESTIONE				
9	Acquisto di materie prime e/o beni di consumo	74.262,97	79.383,46	B6	B6
10	Prestazioni di servizi	7.136.176,71	6.718.745,08	B7	B7
11	Utilizzo beni di terzi	55.324,83	66.996,67	B8	B8
12	Trasferimenti e contributi	1.349.737,58	1.394.906,65		
a	*Trasferimenti correnti*	1.349.737,58	1.394.906,65		
b	*Contributi agli investimenti ad Amministrazioni pubb.*	0,00	0,00		
c	*Contributi agli investimenti ad altri soggetti*	0,00	0,00		
13	Personale	2.065.457,78	1.939.765,96	B9	B9
14	Ammortamenti e svalutazioni	23.028,66	23.698,37	B10	B10
a	*Ammortamenti di immobilizzazioni Immateriali*	2.706,00	2.914,40	B10a	B10a
b	*Ammortamenti di immobilizzazioni materiali*	20.322,66	20.783,97	B10b	B10b
c	*Altre svalutazioni delle immobilizzazioni*	0,00	0,00	B10c	B10c
d	*Svalutazione dei crediti*	0,00	0,00	B10d	B10d
15	Variazioni nelle rimanenze di materie prime e/o beni di consumo (+/-)	0,00	0,00	B11	B11
16	Accantonamenti per rischi	0,00	0,00	B12	B12
17	Altri accantonamenti	0,00	12.918,59	B13	B13
18	Oneri diversi di gestione	100.259,81	85.485,24	B14	B14
	TOTALE COMPONENTI NEGATIVI DELLA GESTIONE (B)	**10.804.248,34**	**10.321.900,02**		
	DIFFERENZA FRA COMP. POSITIVI E NEGATIVI DELLA GESTIONE (A-B)	**191.933,96**	**848.912,60**		
	C) PROVENTI ED ONERI FINANZIARI				
	Proventi finanziari				
19	Proventi da partecipazioni	0,00	0,00	C15	C15
a	*da società controllate*	0,00	0,00		
b	*da società partecipate*	0,00	0,00		
c	*da altri soggetti*	0,00	0,00		
20	Altri proventi finanziari	0,00	0,00	C16	C16
	Totale proventi finanziari	0,00	0,00		
	Oneri finanziari				
21	Interessi ed altri oneri finanziari	1.020,92	500,00	C17	C17
a	*Interessi passivi*	1.020,92	500,00		
b	*Altri oneri finanziari*	0,00	0,00		
	Totale oneri finanziari	1.020,92	500,00		
	TOTALE PROVENTI ED ONERI FINANZIARI (C)	**-1.020,92**	**-500,00**		
	D) RETTIFICHE DI VALORE ATTIVITA' FINANZIARIE				
22	Rivalutazioni	0,00	0,00	D18	**D18**
23	Svalutazioni	0,00	0,00	D19	**D19**
	TOTALE RETTIFICHE (D)	**0,00**	**0,00**		

CONTO ECONOMICO (Anno 2018)

	CONTO ECONOMICO	2018	2017	riferimento art.2425 cc	riferimento DM 26/4/95
	E) PROVENTI ED ONERI STRAORDINARI				
24	Proventi straordinari	637.213,77	230.398,22	E20	E20
a	*Proventi da permessi di costruire*	0,00	0,00		
b	*Proventi da trasferimenti in conto capitale*	0,00	0,00		
c	*Sopravvenienze attive e insussistenze del passivo*	637.213,77	230.398,22		E20b
d	*Plusvalenze patrimoniali*	0,00	0,00		E20c
e	*Altri proventi straordinari*	0,00	0,00		
	Totale proventi straordinari	**637.213,77**	**230.398,22**		
25	Oneri straordinari	156.442,18	381.175,36	E21	E21
a	*Trasferimenti in conto capitale*	0,00	0,00		
b	*Sopravvenienze passive e insussistenze dell'attivo*	132.483,03	357.107,54		E21b
c	*Minusvalenze patrimoniali*	0,00	0,00		E21a
d	*Altri oneri straordinari*	23.959,15	24.067,82		E21d
	Totale oneri straordinari	**156.442,18**	**381.175,36**		
	TOTALE PROVENTI ED ONERI STRAORDINARI (E)	**480.771,59**	**-150.777,14**		
	RISULTATO PRIMA DELLE IMPOSTE (A-B+C+D+E)	671.684,63	697.635,46		
26	Imposte	123.625,22	126.653,30	E22	E22
27	**RISULTATO DELL'ESERCIZIO**	**548.059,41**	**570.982,16**	E23	E23

ALLEGATO

GLOSSARIO DEGLI ACRONIMI E ASSOCIAZIONI

ACEA	Azienda Consortile Energia Ambiente
AMA	Auto Mutuo Aiuto
AMI	Abuso Maltrattamento Infanzia
ANEP	Associazione Nazionale Educatori Professionali
ANEP	Associazione Nazionale Educatori Professionali
ANFFAS	Associazione Nazionale Famiglie di Persone con Disabilità Intellettiva e/o Relazionale
ANLIB	Associazione "Anime Libere Pinerolo"
ANTEA	Associazione nazionale terza età attiva
ARAI	Agenzia Regionale Adozioni Internazionali
ASL	Azienda Sanitaria Locale
Associazione Bottega del Possibile	Associazione culturale e di formazione
Associazione Frantz Fanon	Associazione di Etnopsichiatria a sostegno di migranti sui temi della salute, della migrazione e della cultura
Associazione Svolta Donna	Centro Antiviolenza
Associazione Thiamat	Associazione di sostegno a donne in situazione di fragilità
AUSER	Associazione per l'autogestione dei servizi e la solidarietà
AVASS	Associazione di volontariato assistenza socio sanitaria
AVOSD	Associazione volontari Scalenghe
BOC	Banco Opere Carità
C. I.	Centro per l'impiego
CAN	Centro Accoglienza Notturna (Pinerolo)
CARITAS	Ente benefico di confessione cattolica
CASA BETANIA	Casa di accoglienza di donne in situazione di fragilità e senza fissa dimora
CAV	Centro aiuto alla vita
CDA	Consiglio di Amministrazione
CDR	Centro Diurno Residenziale
CENTRO KINAESTHETICS	Centro per facilitare promozione autonomia e movimento persone disabili/familiari/operatori
CFIQ	Centro per la Formazione, l'innovazione e la Qualità
CREA	Cittadinanza Responsabile e Attiva
CREA	Comunità Responsabile e Attiva
CSD	Commissione Sinodale Diaconia – Chiesa Valdese
CSM	Centro Salute Mentale
DALIA	Donne Accompagnate a Lavoro e Integrazione Abitazione
DGR	Decreto Giunta Regionale
DOMUS ONLUS	Associazione di aiuto, supporto e assistenza a donne e minori, contrasto alla violenza.

ENGIM	Ente nazionale Giuseppini del Murialdo
FONDAZIONE CRT	Istituto Bancario Cassa Risparmio di Torino
FONDAZIONE PAIDEIA	Fondazione che promuove attività in favore di disabili.
GEA	Centro Diurno Pinerolo
GEDAP	Gestione elaborazione Dati Amministrazioni Pubbliche
HCP	Home Care Premium
IL BUON SAMARITANO	Associazione volontari per distribuzione alimenti freschi
INPDAP	Istituto Nazionale di Previdenza per i Dipendenti dell'Amministrazione Pubblica
INPS	Istituto Nazionale Previdenza Sociale
ISTAT	Istituto Nazionale di Statistica
LEA	Livelli Essenziali Assistenza
LIBRO APERTO	Associazione per il sostegno all'apprendimento scolastico
LION CLUB	Club con finalità sociali e culturali
N.P.I.	Neuro Psichiatria Infantile
ONLUS	Organizzazione Non Lucrativa di Utilità Sociale
OSS	Operatori Socio Sanitari
P.A.S.S.	Percorsi di attivazione Sociale Sostenibile
PEG	Piano esecutivo di gestione
P.U.A.	Punto Unico di Accesso
REI	Reddito Inclusione Attiva
ROSA	Residenza Ospitale per Sviluppo Autonomia
ROTARY CLUB PINEROLO	Club con finalità sociali e culturali
RPP	Relazione Previsionale Programmatica
SAI	Servizio Accoglienza Informazioni - Informahandicap
SCUOLA SENZA FRONTIERE	Associazione di volontari per inclusione giovani stranieri
SEMI	Servizio di mediazione interculturale e integrazione
SFD	Senza Fissa Dimora
SIA	Sostegno per l'inclusione attiva
SIL	Servizio Inserimenti Lavorativi
SPRAR	Sistema di protezione per richiedenti asilo e rifugiati (progetto nazionale)
TAR	Tribunale amministrativo regionale
TM	Tribunale Minori
TO	Tribunale Ordinario
UIL	Unione Italiana Lavoratori
UISP	Unione italiana sport per tutti
UMVD	Unità Multidisciplinare di Valutazione della Disabilità
UVG	Unità Valutativa Geriatrica