



CONSORZIO INTERCOMUNALE SERVIZI SOCIALI PINEROLO

RELAZIONE ILLUSTRATIVA AL RENDICONTO DI GESTIONE ANNO 2024



Comuni Consorziati: Airasca, Angrogna, Bibiana, Bobbio Pellice, Bricherasio, Buriasco, Cantalupa, Campiglione Fenile, Cavour, Cercenasco, Cumiana, Frossasco, Garzigliana, Luserna San Giovanni, Lusernetta, Macello, Osasco, Pinerolo, Piscina, Prarostino, Roletto, Rorà, San Secondo di Pinerolo, San Pietro Val Lemina, Scalenghe, Torre Pellice, Vigone, Villafranca Piemonte, Villar Pellice, Virle Piemonte

Approvato dall'Assemblea Consortile in data

Viene pubblicato sul sito del C.I.S.S. www.cisspinerolo.it

RELAZIONE ILLUSTRATIVA RENDICONTO DI GESTIONE ANNO 2024

- INDICE -

| | |
|--|-----|
| Premessa | 1 |
| <hr/> | |
| SEZIONE DELLA PERFORMANCE | |
| <hr/> | |
| Il Consorzio | 2 |
| Territorio e popolazione | 4 |
| Servizi di accessibilità al C.I.S.S. | 8 |
| I portatori di interesse | 29 |
| Ambiti di pianificazione strategica | 30 |
| <hr/> | |
| PROGRAMMI E PROGETTI | |
| Programma n. 1- Governance interna ed esterna – Obiettivi Report 2024 | 31 |
| Programma n. 2-Amministrazione e servizi generali – Obiettivi Report 2024 | 62 |
| Programma n. 3-Povertà ed inclusione sociale – Obiettivi Report 2024 | 81 |
| Programma n. 4-Bambini e famiglie – Obiettivi Report 2024 | 118 |
| Programma n. 5-Disabili – Obiettivi Report 2024 | 171 |
| Programma n. 6-Anzianii – Obiettivi Report 2024 | 191 |
| <hr/> | |
| SEZIONE DEI RAPPORTI CON I COMUNI | |
| Grafici e Tabelle | 228 |
| <hr/> | |
| SEZIONE TECNICO CONTABILE | |
| <hr/> | |
| Conto del Bilancio ENTRATA e SPESA Riepilogo generale ENTRATE e SPESA Allegati al Bilancio | |
| <hr/> | |
| SEZIONE CONTABILITA' ECONOMICO PATRIMONIALE | |
| <hr/> | |

Stato patrimoniale ATTIVO e PASSIVO
Conto economico

GLOSSARIO DEGLI ACRONIMI E ASSOCIAZIONI

Allegato: LOCANDINE DI EVENTI

PREMESSA

La relazione sulla gestione è un documento illustrativo della gestione dell'Ente, nonché dei fatti di rilievo verificatisi dopo la chiusura dell'esercizio. Contiene ogni eventuale informazione utile ad una migliore comprensione dei dati contabili, ed è predisposto secondo le modalità previste dall'art. 11 c. 6 del D.Lgs 118/11.

In particolare la relazione presenta le seguenti sezioni:

SEZIONE DELLA PERFORMANCE che illustra la rendicontazione dei risultati raggiunti e si raccorda con il P.E.G. – Piano Esecutivo di Gestione e il Piano della Performance, che può essere unificato al rendiconto della gestione (art. 227 del D.Lgs 267/00 e art. 11 c. 6 del D.Lgs 118/11).

SEZIONE DEI RAPPORTI CON I COMUNI. È facoltativa e presenta informazioni specifiche sui rapporti tra il CISS e i singoli Comuni consorziati (utenti seguiti, spesa pro capite, ecc.); il CISS presenta queste informazioni dalla nascita del Consorzio. Nel corso degli anni si è potuto verificare che tutti i Comuni (ad eccezione di un piccolo Comune, e solo da qualche anno) ricevono più di quanto trasferiscono; in alcuni anni ricevono molto di più e in altri di meno. A volte la spesa può aumentare in modo sensibile se aumenta il numero dei disabili residenti nel Comune con bisogni particolari o se si rende necessario inserire in comunità alloggio un minore o una mamma con figli. In questi casi scatta la solidarietà propria del Consorzio, in quanto un Comune da solo non potrebbe sostenere i costi dei servizi cui si è fatto cenno.

SEZIONE TECNICO CONTABILE che illustra il Conto del bilancio (tipologie di entrate, macro-aggregati di spesa, componenti del fondo pluriennale vincolato e altre quote accantonate dell'avanzo) e il Conto economico e Stato patrimoniale (accantonamenti dei rischi e oneri).

**La Direttrice del C.I.S.S.
Dott.ssa Monique JOURDAN**

**La Presidente del C.I.S.S.
Agnese BONI**

SEZIONE DELLA PERFORMANCE

IL CONSORZIO DEI SERVIZI SOCIALI

Le attività del Consorzio hanno avuto inizio il 1° luglio 1997 con 22 Comuni del pinerolese.

Dal 1° gennaio 2016 il Consorzio è composto da 30 Comuni del territorio del pinerolese e della Val Pellice.

Dal 1° gennaio 2025 il Consorzio sarà composto da 47 Comuni del Pinerolese e denominato Consorzio Intercomunale Servizi Sociali del Pinerolese

Il Consorzio ha come finalità la gestione, in forma associata, degli interventi e dei servizi socio-assistenziali di competenza dei Comuni ai sensi e per gli effetti della L. 328/2000 e della L.R. 1/2004 e ne garantisce l'ottimizzazione secondo criteri di efficacia, efficienza ed economicità.

Le funzioni del servizio socio assistenziale gestite per conto dei 30 Comuni, riguardano le attività di cui all'art. 18 della L.R. 1/2004 e sono finalizzate al raggiungimento dei seguenti obiettivi:

superamento delle carenze del reddito familiare e contrasto della povertà

mantenimento a domicilio delle persone e sviluppo della loro autonomia

soddisfacimento delle esigenze di tutela residenziale e semiresidenziale delle persone non autonome e non autosufficienti

sostegno e promozione dell'infanzia, della adolescenza e delle responsabilità familiari

tutela dei diritti del minore e della donna in difficoltà

piena integrazione dei soggetti disabili

superamento, per quanto di competenza, degli stati di disagio sociale derivanti da forme di dipendenza
informazioni e consulenze corrette e complete alle persone e alle famiglie per favorire la fruizione dei servizi

garanzia di ogni altro intervento qualificato, quale prestazione sociale a rilevanza sanitaria ed inserita tra i livelli di assistenza, secondo la legislazione vigente

Con la modifica dello Statuto nel 2015, in occasione dell'accorpamento dei Comuni della Val Pellice, il servizio di integrazione scolastica degli alunni disabili è stato inserito tra le competenze assegnate definitivamente al CISS.

Le prestazioni e i servizi essenziali per assicurare risposte adeguate alle finalità di cui sopra sono identificabili nelle suddette tipologie:

- servizio sociale professionale e segretariato sociale
- servizio di assistenza domiciliare territoriale e di inserimento sociale
- servizio di assistenza economica
- servizi residenziali e semiresidenziali
- servizi per l'affidamento e le adozioni
- pronto intervento sociale per le situazioni di emergenza personali e familiari.
- servizio di assistenza e integrazione scolastica

Il Consorzio è un ente riconosciuto sul territorio per le collaborazioni significative instaurate nel corso degli anni su progettualità promosse dallo stesso CISS o per i contributi dati alla progettualità di altri enti pubblici e privati.

L'organizzazione del Consorzio consente di offrire su larga scala servizi di qualità, gestiti con professionalità, ed interventi che il singolo Comune non potrebbe permettersi.

In questi ultimi anni l'aumento delle richieste e deleghe di servizi da parte del Ministero, della Regione, dell'INPS e la nuova normativa, hanno reso più complessa l'organizzazione del Consorzio, sia per la gestione dell'equipe tecnica di assistenti sociali, educatori e operatori socio sanitari, sia per la gestione della parte amministrativa, sempre più gravata dalle incombenze imposte dalle nuove leggi, ma competente e garante per il buon espletamento dei servizi offerti ai cittadini utenti.

In particolare il nostro Consorzio gestisce da anni servizi, non previsti nelle competenze della normativa di settore, come l'assistenza integrazione scolastica o gli inserimenti lavorativi di persone adulte fragili. Questo è prova che la macchina consortile dà garanzia di gestione efficace ed efficiente, sia per la qualità sia per il risparmio.

L'assetto istituzionale del Consorzio

Organi di direzione politica:

L'Assemblea Consortile, composta da un Presidente e dai rappresentanti di tutti i 30 Comuni associati, è l'organo rappresentativo dei Comuni consorziati e determina gli indirizzi politici dell'attività consortile, esercitando il controllo sull'amministrazione e la gestione del Consorzio.

Il Consiglio di Amministrazione, composto da 3 persone, il Presidente e due consiglieri, è l'organo esecutivo di amministrazione del Consorzio al quale spetta dare attuazione agli indirizzi politici determinati dall'Assemblea.

Organi di gestione:

Al Direttore del Consorzio compete con responsabilità manageriale, l'attività di gestione per l'attuazione degli indirizzi programmatici e il raggiungimento degli obiettivi individuati per il perseguimento dei fini del Consorzio.

Dispone di autonomi poteri di spesa, di organizzazione delle risorse umane strumentali e di controllo, nell'ambito degli atti di indirizzo approvati dagli organi del Consorzio ed in particolare del Piano esecutivo di gestione approvato dal Consiglio di Amministrazione. Per la realizzazione degli obiettivi il Direttore si avvale del personale dipendente con la possibilità di nominare posizioni organizzative a cui conferire la responsabilità di intere aree di intervento.

Attività di controllo:

Il revisore dei conti, con compiti di controllo sulla gestione economica e finanziaria dell'Ente.

L'organismo indipendente di valutazione – OIV - con compiti di valutazione del Direttore e di verifica del sistema di misurazione e valutazione della performance.

Il Segretario con compiti di collaborazione e funzioni di assistenza giuridico amministrativa in ordine alla conformità dell'azione amministrativa, alle leggi, allo statuto ed ai regolamenti.

Strumenti di programmazione e di controllo

Gli strumenti di programmazione che l'Ente adotta ai sensi della nuova normativa - D.Lgs 118/11 - sono:

- il bilancio e il piano programma triennale;
- il PEG – piano esecutivo di gestione, annuale, che si raccorda con il Piano della performance;
- la relazione sulla gestione, che si raccorda con la relazione al piano della performance;
- gli equilibri e l'assestamento di bilancio che vengono fatti a fine luglio;

**TERRITORIO
E
POPOLAZIONE**

C.I.S.S. PINEROLO



Tab. n° 1 - DATI SULLA POPOLAZIONE DEI COMUNI CONSORZIATI ANNO 2024

| COMUNI | POPOLAZIONE RESIDENTE AL 31.12.2024 | | | POPOL. RESIDENTE AL 31.12.2024 0 - 4 anni | POPOL. RESIDENTE AL 31.12.2024 5 - 14 anni | POPOL. RESIDENTE AL 31.12.2024 15 - 17 anni | TOTALE MINORI | POPOL. RESIDENTE AL 31.12.2024 18 - 64 anni | POPOL. RESIDENTE AL 31.12.2024 65 -74 anni | POPOL. RESIDENTE AL 31.12.2024 oltre 75 anni | TOTALE ANZIANI | Totale nuclei famigliari al 31.12.2024 | Nati nell'anno 2024 | Deceduti nell'anno 2024 | Immi grati | Emigrati | Senza fissa dimora | |
|---------------------|--|---------------|----------------|--|---|--|------------------|--|---|---|-------------------|---|---------------------------|-------------------------------|---------------|--------------|-----------------------|-------------|
| | M | F | TOT | | | | | | | | | | | | | | 18-64 anni | oltre 65 |
| AIRASCA | 1863 | 1811 | 3674 | 121 | 330 | 123 | 574 | 2203 | 472 | 425 | 897 | 1610 | 14 | 23 | 204 | 173 | 8 | 1 |
| ANGROGNA | 430 | 374 | 804 | 12 | 64 | 24 | 100 | 492 | 111 | 101 | 212 | 405 | 2 | 7 | 34 | 29 | 1 | 1 |
| BIBIANA | 1747 | 1637 | 3384 | 100 | 310 | 100 | 510 | 2019 | 407 | 448 | 855 | 1536 | 21 | 46 | 217 | 162 | 2 | 0 |
| BOBBIO PELLICE | 259 | 268 | 527 | 10 | 33 | 15 | 58 | 297 | 82 | 90 | 172 | 303 | 1 | 7 | 14 | 21 | 0 | 0 |
| BRICHERASIO | 2277 | 2296 | 4573 | 158 | 386 | 140 | 684 | 2750 | 518 | 621 | 1139 | 2104 | 23 | 57 | 219 | 194 | 3 | 0 |
| BURIASCO | 637 | 666 | 1303 | 50 | 121 | 34 | 205 | 749 | 146 | 203 | 349 | 522 | 8 | 21 | 47 | 95 | 0 | 0 |
| CAMPIGLIONE | 641 | 654 | 1295 | 46 | 109 | 35 | 190 | 757 | 151 | 197 | 348 | 592 | 4 | 12 | 53 | 52 | 0 | 0 |
| CANTALUPA | 1273 | 1304 | 2577 | 74 | 22 | 98 | 194 | 1484 | 371 | 348 | 719 | 1092 | 12 | 30 | 104 | 108 | 0 | 0 |
| CAVOUR | 2696 | 2698 | 5394 | 213 | 442 | 166 | 821 | 3129 | 681 | 763 | 1444 | 2395 | 48 | 83 | 228 | 231 | 0 | 0 |
| CERCENASCO | 864 | 915 | 1779 | 59 | 146 | 53 | 258 | 1014 | 242 | 265 | 507 | 771 | 17 | 19 | 81 | 70 | 0 | 0 |
| CUMIANA | 3927 | 3897 | 7824 | 211 | 651 | 236 | 1098 | 4626 | 984 | 1116 | 2100 | 3630 | 43 | 74 | 320 | 317 | 4 | 0 |
| FROSSASCO | 1405 | 1438 | 2843 | 84 | 218 | 81 | 383 | 1669 | 384 | 407 | 791 | 1280 | 18 | 43 | 90 | 78 | 0 | 0 |
| GARZIGLIANA | 275 | 282 | 557 | 22 | 41 | 13 | 76 | 317 | 95 | 69 | 164 | 257 | 4 | 7 | 33 | 15 | 1 | 0 |
| LUSERNA S. GIOVANNI | 3493 | 3703 | 7196 | 197 | 514 | 205 | 916 | 4094 | 987 | 1199 | 2186 | 3607 | 36 | 104 | 424 | 340 | 2 | 0 |
| LUSERNETTA | 257 | 238 | 495 | 13 | 47 | 17 | 77 | 297 | 60 | 61 | 121 | 233 | 1 | 7 | 15 | 12 | 0 | 0 |
| MACELLO | 586 | 591 | 1177 | 39 | 101 | 47 | 187 | 684 | 176 | 130 | 306 | 505 | 9 | 10 | 47 | 48 | 0 | 0 |
| OSASCO | 574 | 586 | 1160 | 35 | 108 | 38 | 181 | 693 | 143 | 143 | 286 | 518 | 8 | 10 | 49 | 38 | 0 | 0 |
| PINEROLO | 17178 | 18738 | 35916 | 1107 | 2832 | 1006 | 4945 | 21076 | 4514 | 5381 | 9895 | 18250 | 217 | 424 | 1342 | 1114 | 37 | 347 |
| PISCINA | 1608 | 1683 | 3291 | 101 | 285 | 106 | 492 | 1919 | 446 | 434 | 880 | 1453 | 14 | 31 | 135 | 115 | 1 | 0 |
| PRAROSTINO | 634 | 617 | 1251 | 42 | 85 | 46 | 173 | 732 | 159 | 187 | 346 | 573 | 7 | 20 | 47 | 39 | 0 | 0 |
| ROLETTO | 982 | 998 | 1980 | 66 | 170 | 52 | 288 | 1143 | 280 | 269 | 549 | 877 | 5 | 18 | 75 | 70 | 0 | 0 |
| RORA' | 126 | 95 | 221 | 11 | 9 | 3 | 23 | 136 | 28 | 34 | 62 | 117 | 3 | 2 | 12 | 9 | 0 | 0 |
| S. PIETRO V.L. | 723 | 730 | 1453 | 45 | 124 | 47 | 216 | 812 | 202 | 223 | 425 | 679 | 7 | 17 | 50 | 46 | 0 | 0 |
| S. SECONDO | 1817 | 1830 | 3647 | 102 | 334 | 107 | 543 | 2092 | 451 | 561 | 1012 | 1662 | 18 | 51 | 151 | 146 | 4 | 0 |
| SCALENGHE | 1636 | 1576 | 3212 | 102 | 281 | 89 | 472 | 1929 | 406 | 405 | 811 | 1472 | 24 | 29 | 164 | 154 | 3 | 1 |
| TORRE PELLICE | 2198 | 2428 | 4626 | 145 | 356 | 100 | 601 | 2539 | 726 | 760 | 1486 | 2513 | 26 | 93 | 287 | 269 | 20 | 0 |
| VIGONE | 2503 | 2564 | 5067 | 161 | 430 | 172 | 763 | 2950 | 647 | 707 | 1354 | 2266 | 32 | 50 | 205 | 144 | 0 | 0 |
| VILLAFRANCA | 2295 | 2307 | 4602 | 155 | 366 | 151 | 672 | 2736 | 618 | 576 | 1194 | 2093 | 26 | 66 | 177 | 140 | 1 | 0 |
| VILLAR PELLICE | 520 | 536 | 1056 | 31 | 77 | 28 | 136 | 599 | 148 | 173 | 321 | 539 | 9 | 13 | 54 | 53 | 0 | 0 |
| VIRLE | 592 | 589 | 1181 | 51 | 110 | 25 | 186 | 706 | 146 | 143 | 289 | 487 | 5 | 23 | 82 | 48 | 0 | 0 |
| | 56.016 | 58.049 | 114.065 | 3.563 | 9.102 | 3.357 | 16.022 | 66.643 | 14.781 | 16.439 | 31.220 | 54.341 | 662 | 1.397 | 4.960 | 4.330 | 87 | 350 |
| | | | | | | | 14,05% | 58,43% | | | 27,37% | | | | | | | |

* Per immigrati ed emigrati si intendono i trasferimenti di residenza in entrata o in uscita dal comune.

Grafico n° 1

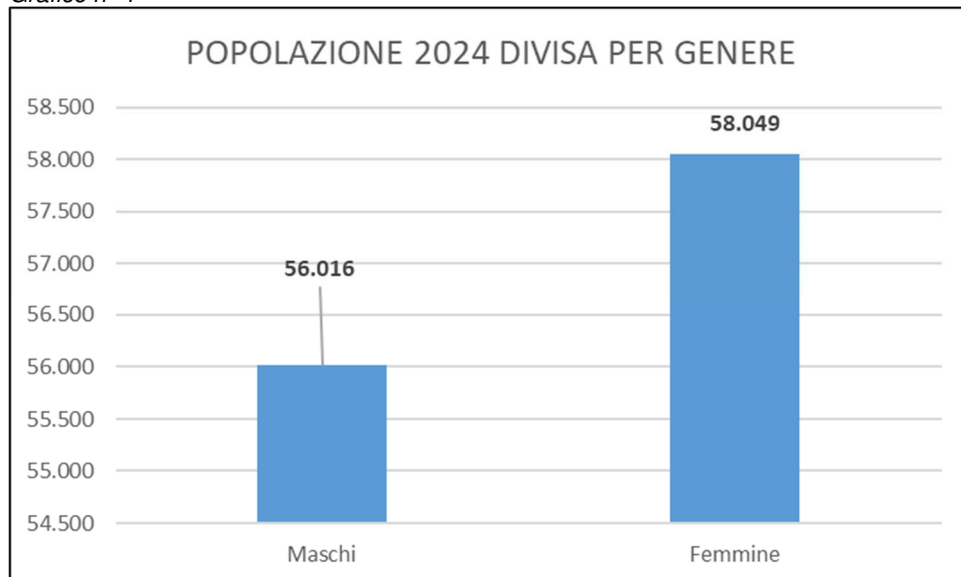
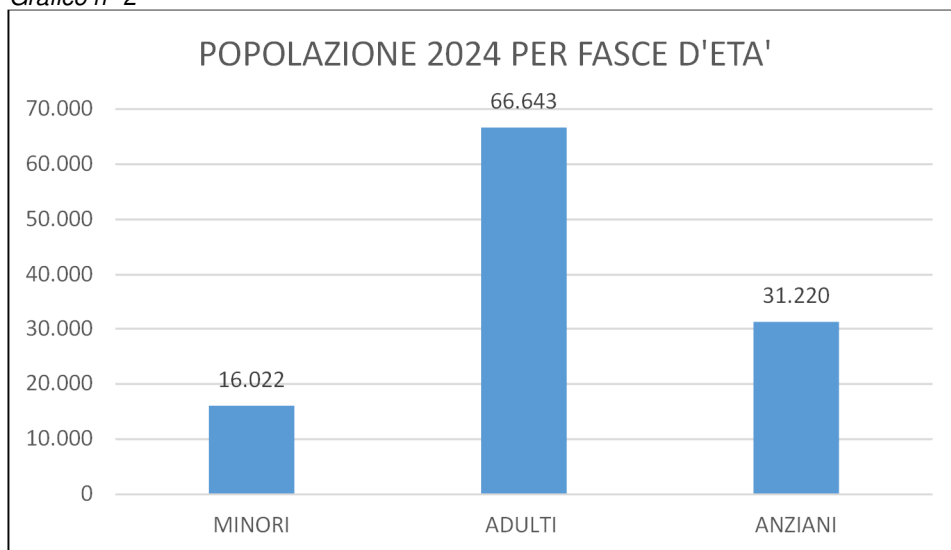


Grafico n° 2

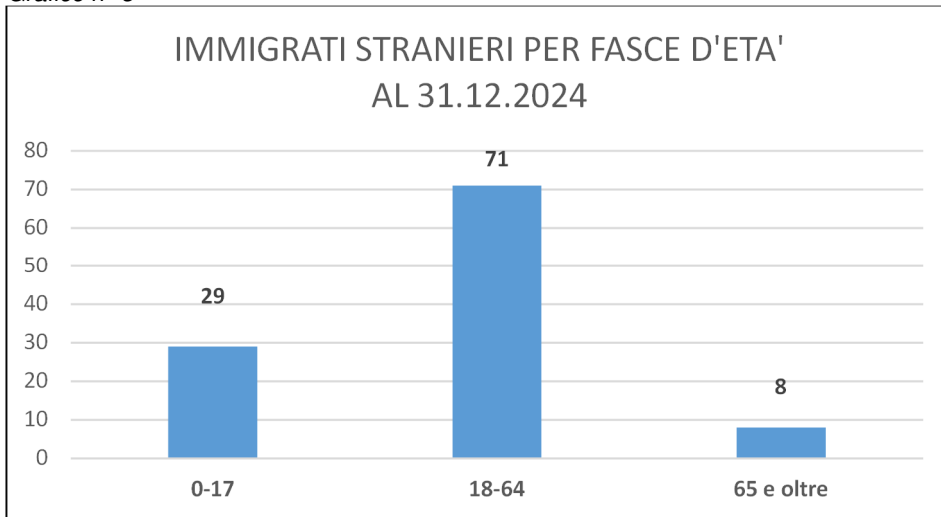


Tab. n° 2 - IMMIGRATI STRANIERI AL 31.12.2024

| COMUNI | 0-17 | 18-64 | 65 OLTRE |
|------------------------|-------------|-------------|-------------|
| AIRASCA | 82 | 257 | 21 |
| ANGROGNA | 2 | 25 | 5 |
| BIBIANA | 75 | 297 | 23 |
| BOBBIO PELLICE | 0 | 23 | 1 |
| BRICHERASIO | 2 | 22 | 0 |
| BURIASCO | 0 | 2 | 0 |
| CAMPIGLIONE | 15 | 54 | 2 |
| CANTALUPA | 0 | 66 | 30 |
| CAVOUR | 97 | 330 | 21 |
| CERCENASCO | 16 | 67 | 7 |
| CUMIANA | 6 | 37 | 2 |
| FROSSASCO | 0 | 11 | 2 |
| GARZIGLIANA | 0 | 0 | 0 |
| LUSERNA S. GIOVANNI | 173 | 632 | 57 |
| LUSERNETTA | 0 | 0 | 0 |
| MACELLO | 0 | 0 | 0 |
| OSASCO | 5 | 26 | 1 |
| PINEROLO | 711 | 2785 | 262 |
| PISCINA | 33 | 124 | 8 |
| PRAROSTINO | 1 | 13 | 2 |
| ROLETTO | 17 | 63 | 7 |
| RORA' | 0 | 1 | 0 |
| S. PIETRO V.L. | 14 | 54 | 11 |
| S. SECONDO | 1 | 13 | 0 |
| SCALENGHE | 99 | 111 | 210 |
| TORRE PELLICE | 16 | 64 | 4 |
| VIGONE | 76 | 254 | 13 |
| VILLAFRANCA | 0 | 30 | 1 |
| VILLAR PELLICE | 0 | 3 | 0 |
| VIRLE | 29 | 71 | 8 |
| TOTALE | 1470 | 5435 | 698 |

% sulla popolazione 1,29% 4,76% 0,61%

Grafico n° 3



**SERVIZI DI
ACCESSIBILITA'
AL C.I.S.S.**

Tab. n° 3 - Orari e sedi dei Servizi Sociali

| COMUNE | SEDE RICEVIMENTO indirizzo e recapito telefonico | | | GIORNO | ORARIO |
|----------------------|---|---------------------------------|----------------------------|------------------------------------|---------------|
| | | | | | |
| Airasca | Airasca | Via Roma, 15 | 0121/235954 | Mercoledì | 9,00 - 11,00 |
| Angrogna | Luserna San Giovanni | Via Roma, 31 | - | Giovedì (1° del mese) | 9,00 - 11,00 |
| Bibiana | Bibiana | Via Cavour, 2 | - | Giovedì (1° - 3° - 5° del mese) | 9,00 - 11,00 |
| Bobbio Pellice | Bobbio Pellice | Piazza Caduti per la Libertà, 7 | - | Martedì (2° del mese) | 9,00 - 10,00 |
| Bricherasio | Bricherasio | Piazza Santa Maria, 11 | 0121/349760 0121/59105 | Giovedì | 10,00 - 12,00 |
| Buriasco | Buriasco | Via Gen. Da Bormida, 2 | 0121/368100 | Mercoledì (2° del mese) | 10,00 - 12,00 |
| Campiglione Fenile | Campiglione Fenile | Piazza San Germano, 5 | 0121/590590 | Martedì (2° del mese) | 10,00 - 12,00 |
| Cantalupa | Cantalupa | Via Chiesa, 43 | 0121/352126 | Martedì (1°, 3°, 5° del mese) | 10,00 - 12,00 |
| Cavour | Cavour | Piazza Sforzini, 1 | 0121/6114 | Martedì | 09,00 - 12,00 |
| Cercenasco | Cercenasco | Via Carducci, 2 | - | Mercoledì (1° del mese) | 10,30 - 12,30 |
| Cumiana | Cumiana | Via Domenico Berti, 10 | 0121/235905 | Mercoledì | 10,00 - 12,00 |
| Cumiana | Cumiana | Via Domenico Berti, 10 | 0121/235905 | Venerdì | 10,00 - 12,00 |
| Frossasco | Frossasco | Via De Vitis, 10 | 0121/352104 | Martedì (2° 4° del mese) | 10,00 - 12,00 |
| Garzigliana | Garzigliana | Piazza Vittorio Veneto, 1 | 0121/341107 | Martedì (4° del mese) | 9,00 - 11,00 |
| Luserna San Giovanni | Luserna San Giovanni | Via Roma, 31 | - | Martedì | 9,00 - 11,00 |
| Luserna San Giovanni | Luserna San Giovanni | Via Roma, 31 | - | Giovedì | 9,00 - 11,00 |
| Lusernetta | Luserna San Giovanni | Via Roma, 31 | - | Martedì | 9,00 - 11,00 |
| Macello | Macello | Via Vigone, 1 | 0121/340301 | Martedì (1° del mese) | 10,00 - 12,00 |
| Osasco | Osasco | Piazza Resistenza, 3 | 0121/541180 | Martedì (4° del mese) | 11,00 - 13,00 |
| P.U.A. Pinerolo | P.U.A. | Str.le Fenestrelle, 72 | 0121/235146 0121/235166 | | |
| P.U.A. Pinerolo | P.U.A. | Str.le Fenestrelle, 72 | 0121/235146 0121/235166 | | |
| P.U.A. Pinerolo | P.U.A. | Str.le Fenestrelle, 72 | 0121/235146 0121/235166 | | |
| P.U.A. Val Pellice | Torre Pellice | Via Matteo Gay, 34 | 0121/235883 | Giovedì | 9,00 - 12,00 |
| Pinerolo | Pinerolo | Via Montebello, 39 | 0121/325001 | Lunedì | 14,00 - 16,00 |
| | | | | | 9,00-11,00 |

| COMUNE | SEDE RICEVIMENTO indirizzo e recapito telefonico | | | GIORNO | ORARIO |
|------------------------------------|---|---|-------------|----------------------------------|------------------|
| | | | | | |
| | | | | Da Martedì a Giovedì | 14,00-16,00 |
| | | | | Venerdì | 9,00 - 11,00 |
| Piscina | Piscina | Via Umberto I°, 69 | 0121/57401 | Mercoledì | 10,00-12,00 |
| Prarostino | Prarostino | Piazza Libertà, 15 | 0121/500128 | Mercoledì (3° del mese) | 10,00 - 12,00 |
| Roletto | Roletto | Via Costa, 1 | 0121/542128 | Venerdì (2°, 4° del mese) | 10,00 - 12,00 |
| Rorà | Luserna San Giovanni | Via Roma, 31 | - | Martedì | 9,00 - 11,00 |
| S. Pietro Val Lemina | S. Pietro Val Lemina | Piazza Resistenza, 11 | 0121/543131 | Martedì (3° del mese) | 10,00 - 12,00 |
| San Secondo di Pinerolo | San Secondo di Pinerolo | Via Bonatto, 3 | 0121/503811 | Martedì (1°, 3°, 5° del mese) | 14,00 - 16,30 |
| Scalenghe | Scalenghe | Via Umberto I°, 1 | 011/9861721 | Giovedì | 10,00 - 12,00 |
| Torre Pellice | Torre Pellice | Via Repubblica, 1 | - | Venerdì | 9,00 - 12,00 |
| Vigone | Vigone | Piazza Palazzo Civico, 18 | - | Venerdì | 9,00 - 12,30 |
| Villafranca Piemonte | Villafranca Piemonte | Piazza Cavour, 1 | 011/9807107 | Martedì | 9,00 - 12,00 |
| Villar Pellice | Villar Pellice | Viale I° Maggio, 37 | - | Mercoledì (1° del mese) | 9,00 - 10,00 |
| Virle Piemonte | Virle Piemonte | Via Contessa Luigia Enrichetta Birago di Vische, n. 6 | - | Giovedì (1° del mese) | 10,00 - 12,00 |

Tab. n° 4 - Orari segreteria e sportelli tematici

| | | |
|---|-------------------------------|---------------------|
| Segreteria C.I.S.S. Tel. 0121/325001-002-003 Fax 0121/3250199 Via Montebello, 39 - Pinerolo | 9,00 - 12,00 14,00 - 16,00 | Da lunedì a giovedì |
| | 9,00 - 12,00 | venerdì |
| Community Center Sportello di mediazione interculturale cell. 337/1427452 c/o CISS Via Montebello, 28 - Pinerolo | 14:00 - 17:00 | lunedì |
| | 16:30 - 18:30 | giovedì |
| Community Center Sportello di mediazione interculturale cell. 337/1427452 c/o Sinergie - Via Silvio Pellico, 23 - Pinerolo | 10:00 - 12:00 | mercoledì |

| | | |
|--|---------------|---------------------|
| Community Center Sportello di mediazione interculturale cell. 337/1427452 c/o Villa Olanda – Via Fuhrmann, 23 – Luserna S.G | 10:00 – 12:00 | venerdì |
| Ufficio Adozioni Tel. 0121/3250131 c/o CISS Via Montebello, 39 – Pinerolo | 14,00 - 16,00 | mercoledì |
| Sportello SAI (Servizio Accoglienza Informazioni – Informa handicap) Tel. 0121/398733 c/o ANFFAS Viale Rimembranza, 63 Pinerolo | 9,00 - 13,00 | mercoledì - giovedì |
| Sportello Segretariato Sociale Tel. 0121 3250126 c/o CISS Via Montebello, 39 – Pinerolo | 14,00 – 16,00 | lunedì |
| | 9,00 – 11,00 | mercoledì |
| P.U.A. (Punto Unico di Accoglienza) ex P.A.S.S. Tel. 0121/235146/66 c/o ASL – Via Fenestrelle, 72 – Pinerolo | 9,00 - 12,00 | martedì |
| | 13,00 - 16,00 | mercoledì |
| P.U.A. (Punto Unico di Accoglienza) ex P.A.S.S. Tel. 0121/235883 C/O Ospedale di Torre Pellice Via Matteo Gay 34 | 9,00 – 12,00 | giovedì |
| Sportello HOME CARE Tel. 0121/3250126 c/o CISS Via Montebello, 39 – Pinerolo | 9,00 – 12,00 | lunedì |
| Centri Famiglie Tel. 0121/3250158 – 334/3450366 Via Montebello, 28 – Pinerolo Via Silvio Pellico, 21 – Pinerolo | 9,00 – 17,00 | da lunedì a venerdì |

SECRETARIATO SOCIALE PROFESSIONALE

Il servizio di segretariato sociale professionale, nato nel 2018 come livello essenziale previsto ai sensi della legge 328/2000, oggi costituisce uno dei servizi offerti dal CISS ai cittadini in modo strutturale e continuativo.

Esso è articolazione funzionale del servizio sociale professionale ed orienta il cittadino verso lo stesso, quando il problema rilevato lo rende necessario, oppure verso altri servizi ed enti, quando la competenza è altrui.

Le attività fondanti il Segretariato Sociale sono:

- prima accoglienza e ascolto dei cittadini che si presentano al servizio sociale;
- lettura e decodifica del bisogno, attraverso l'approfondimento professionale;
- informazione, orientamento e consulenza al cittadino e eventuale invio agli enti competenti;

- facilitazione nell'accesso a "punti della rete territoriale";
- informazione, orientamento e consulenza ad altri enti, autorità giudiziaria, forze dell'ordine, soggetti privati e del terzo settore;
- osservatorio sulle risorse e problematiche della comunità locale;
- presa in carico temporanea in caso di urgenza o di intervento una tantum;
- assegnazione delle situazioni agli Assistenti Sociali.

Nell'intero arco dell'anno 2024 sono state mantenute due aperture settimanali del servizio con il seguente orario:

- il lunedì dalle 13.45 alle 16,00;
- il mercoledì dalle 9,00 alle 11,00.

Accanto all'accesso su appuntamento dei cittadini, sono stati previsti anche accessi per bisogni urgenti e quindi non pianificabili. A dicembre 2024 è stato attivato un ulteriore sportello di segretariato sociale gestito da un'assistente sociale dipendente del CISS presso la struttura denominata Stazione di posta (vedi paragrafo Area Territoriale e Adulti).

Il servizio si articola in momenti di front office (sportello, colloqui diretti o telefonici) e back office (recepimento delle segnalazioni e delle richieste di informazioni, predisposizione scheda di accesso informatizzata, aggiornamento della banca dati relativa alla normativa e alle informazioni inerenti i servizi e le risorse presenti nel territorio, riunioni organizzative, ecc.).

Anche nell'ultimo anno l'attività dello sportello ha determinato una riduzione consistente dei tempi di attesa nell'accesso e di presa in carico dei cittadini (la persona viene accolta nell'arco di pochi giorni).

Inoltre ha garantito risposte immediate e qualificate attraverso il pronto intervento sociale, a favore di cittadini non in carico, portatori di bisogni urgenti e non differibili. È stato inoltre dedicato un intervento a persone non residenti nel territorio o apolidi, che necessitavano di interventi di prima emergenza, per le quali, tuttavia, non è stata avviata una presa in carico a causa del vincolo della residenza.

Nel 2024 il servizio di Segretariato Sociale ha mantenuto la collaborazione con il servizio di Segreteria generale dell'Ente finalizzata a:

- gestione delle informazioni sull'organizzazione e sulle novità interne;
- orientamento dei cittadini all'interno del Servizio;
- gestione snella e condivisa, che presuppone condivisione dei criteri di decodifica della domanda, su situazioni di emergenza/urgenza, sulle decisioni immediate, sulla gestione delle situazioni conflittuali o di aggressività, sul filtro telefonico e in generale sugli invii al segretariato.

E' proseguita nel corso dell'anno la collaborazione con la COT (servizio dell'ASL To3, previsto dal PNRR e avviato a novembre 2022). Si tratta di una struttura organizzativa che deve coordinare i servizi del territorio, assicurando una stretta sinergia fra rete di emergenza-urgenza, l'ospedale e i servizi territoriali e domiciliari. Non è aperta al cittadino bensì ai vari servizi/uffici e il Servizio Sociale è uno dei partner territoriali. Il segretariato sociale ha agito in particolare sui seguenti versanti:

- come rappresentante del Servizio Sociale all'interno della COT (prevista una riunione settimanale) e raccordo tra la stessa e il Servizio Sociale nella segnalazione, assegnazione e monitoraggio dei casi segnalati, in entrambe le direzioni;
- come interlocutore nel progetto "Dimissioni protette" del PNRR, nell'ambito del quale il Segretariato riceve le nuove segnalazioni proposte dalla COT, condivide la possibilità di presa in carico, invia al territorio e monitora i PAI degli utenti fino a chiusura progetti.

Queste attività sono state garantite dal lunedì al venerdì, dalle ore 9.00 alle ore 16.00

Di seguito si riportano una serie di tabelle sull'andamento del servizio nell'anno 2024 (Fonte: CISS-cartella CADMO).

Tab. n° 5 -

| SEGRETARIATO SOCIALE: NUMERO DI ACCESSI E TIPOLOGIA | |
|--|---------------------------------------|
| D'UFFICIO | 113 |
| DI PERSONA | 269 |
| E MAIL | 120 |
| TELEFONICO | 106 |
| TOT. ACCESSI | 608 (di cui 269 primi accessi) |

Tab. n° 6 -

| SEGRETARIATO SOCIALE: PASSAGGI PER COMUNE DI PROVENIENZA | |
|---|------------|
| AIRASCA | 3 |
| ANGROGNA | 3 |
| BIBIANA | 5 |
| BOBBIO PELLICE | 1 |
| BRICHERASIO | 12 |
| BURIASCO | 0 |
| CAMPIGLIONE FENILE | 1 |
| CANTALUPA | 1 |
| CAVOUR | 6 |
| CERCENASCO | 2 |
| CUMIANA | 7 |
| FROSSASCO | 1 |
| GARZIGLIANA | 1 |
| LUSERNA SAN GIOVANNI | 29 |
| LUSERNETTA | 0 |
| MACELLO | 0 |
| OSASCO | 0 |
| PINEROLO | 351 |
| PISCINA | 4 |
| PRAROSTINO | 2 |
| ROLETTO | 2 |
| RORA' | 0 |
| SAN PIETRO VAL LEMINA | 3 |
| SAN SECONDO | 8 |
| SCALENGHE | 11 |
| TORRE PELLICE | 34 |
| VIGONE | 5 |
| VILLAFRANCA P.TE | 3 |
| VILLAR PELLICE | 1 |
| VIRLE P.TE | 2 |
| EXTRA COMUNALI | 54 |
| NON RILEVATO | 56 |
| TOT. | 608 |

La tabella riporta i dati rilevati dal servizio di segretariato sociale operante presso la sede del Consorzio. Non rileva l'attività di segretariato sociale svolta nei singoli comuni dagli assistenti sociali di territorio

che durante il ricevimento del pubblico svolgono anche interventi di orientamento/consulenza che, non sfociando in una presa in carico, non vengono censiti.

Il dato relativo agli accessi "extra comunali" riguarda le persone residenti in comuni non di competenza territoriale del C.I.S.S. o le persone senza fissa dimora anagrafica.

Tab. n° 7 -

| SEGRETARIATO SOCIALE: ENTE INVIANTE | |
|--|------------|
| ALTRO | 47 |
| ASL | 55 |
| AUTORITA' GIUDIZIARIA | 64 |
| CARABINIERI | 14 |
| COMUNI E CONSORZI | 18 |
| CONOSCENTE | 19 |
| COT | 47 |
| INTERESSATO | 226 |
| MEDICO DI BASE | 7 |
| PARENTE | 91 |
| POLIZIA MUNICIPALE | 3 |
| SCUOLA | 4 |
| VOLONTARI | 13 |
| TOT. | 608 |

Tab. n° 8 -

| SEGRETARIATO SOCIALE: TIPOLOGIE RICHIESTE | |
|--|------------|
| ALTRO | 95 |
| ASS ECONOMICA | 88 |
| DOMICILIARITA' | 125 |
| DORMITORIO | 13 |
| INSERIMENTO LAVORATIVO | 11 |
| NON DI COMPETENZA | 11 |
| AUTORITA' GIUDIZIARIA | 71 |
| RESIDENZIALITA' | 13 |
| SEGRETARIATO SOCIALE | 30 |
| HCP | 1 |
| SPORTELLI PROSSIMITA' | 1 |
| STRUMENTI E SUPPORTI ALLA PERSONA | 129 |
| UVG | 20 |
| TOT. | 608 |

Tra le richieste che sono pervenute allo sportello prevalgono quelle relative a "strumenti e supporto alla persona", perché tale attività comprende una serie molto ampia di interventi d'accompagnamento all'autonomia. Segue, di particolare rilievo, la richiesta di domiciliarità, dovuta anche al lavoro sui progetti PNRR dimissioni protette avviati con la COT.

Tab. n° 9 -

| SEGRETARIATO SOCIALE: AZIONE ESEGUITA | |
|--|------------|
| APPUNTAMENTO CON ASSISTENTE SOCIALE | 262 |
| UFFICIO DI PROSSIMITA' | 1 |
| INVIO AD ALTRI ENTI | 32 |
| INVIO AL PUA | 27 |
| PRINS | 11 |
| SEGRETARIATO SOCIALE | 275 |
| TOT. | 608 |

Nella tabella è indicata per ogni richiesta dei cittadini l'azione principale che è stata erogata. Con intervento diretto del segretariato si intendono attività gestite direttamente dall'assistente sociale del segretariato senza la necessità di attivare la presa in carico del servizio sociale

Tab. n° 10 -

| SEGRETARIATO SOCIALE: NUCLEI IN CUI ALMENO UNA PERSONA HA LA TIPOLOGIA INDICATA | |
|--|-----|
| NON INDICATA | 178 |
| MINORE | 75 |
| ADULTO | 242 |
| ANZIANO | 186 |
| DISABILE | 54 |
| ANZIANO NON AUTOSUFFICIENTE | 73 |
| PRESENZA STRANIERI | 80 |

Il target maggiormente rappresentato è quello degli adulti.

Nel 2024 le persone straniere che si sono rivolte al segretariato sociale provenivano dalle seguenti nazioni: Afghanistan, Albania, Argentina, Bangladesh, Bielorussia, Brasile, Burkina Faso, Camerun, Canada, Costa D'avorio, Egitto, Eritrea, Gambia, Georgia, Ghana, Giordania, Guinea- Bissau, India, Mali, Marocco, Moldavia, Niger, Nigeria, Pakistan, Perù, Polonia, Repubblica del Congo, Repubblica Dominicana, Romania, Senegal, Somalia, Sudan, Tunisia, Turchia, Ucraina, Uganda, Venezuela.

SPORTELLO HOME CARE PREMIUM - HCP

Nel corso del 2024 si è data continuità allo sportello Home Care Premium relativo al progetto HCP 2022 ed HCP 2025.

Lo sportello è finanziato nell'ambito del Progetto Home Care Premium 2019/2022 (interventi a sostegno della domiciliarità per persone non autosufficienti rivolto ai dipendenti e pensionati pubblici e loro familiari) pubblicato dall'INPS nel mese di marzo 2019 e marzo 2022, al quale il Consorzio ha aderito stipulando una convenzione con l'Istituto per il periodo 1° luglio 2019 - 30 giugno 2022 e 1° luglio 2022 – 30 giugno 2025.

Lo sportello Home Care Premium, è presente presso la sede del Consorzio, con un'apertura al pubblico nella giornata del lunedì dalle ore 9.00 alle ore 11.00 e prevede la possibilità di accesso diretto o su appuntamento per tutti i cittadini residenti nei trenta comuni consorziati. Accanto ad un'apertura settimanale dello sportello, è stato inoltre garantito per l'anno 2024, al fine di favorire l'accesso della cittadinanza, un numero di telefono dedicato, per 4 ore giornaliere per cinque giorni a settimana e un account di posta elettronica specifico.

Lo sportello Home Care Premium garantisce:

- ✓ informazioni e consulenza familiare rispetto al progetto HCP Assistenza Domiciliare e alle relative prestazioni e sulla tematica della non autosufficienza;
- ✓ accoglienza, orientamento e consulenza in merito a richieste/problematiche riguardanti i singoli beneficiari;
- ✓ comunicazioni facilitate con INPS in merito a problematiche relative alla pratica riscontrate dai beneficiari;
- ✓ informazione ad altri enti, soggetti privati e del terzo settore;
- ✓ informazione e orientamento anche rispetto al progetto Long Term Care 2019/2022 (Ricoveri in residenze sanitarie assistenziali), servizio rientrante nella tematica della non autosufficienza, direttamente gestito dall'INPS in collaborazione con i patronati.

Oltre all'apertura al pubblico l'operatore dello sportello garantisce un'attività di back office che prevede un'azione di coordinamento con il servizio sociale professionale, per il monitoraggio puntuale e costante dei piani assistenziali individualizzati delle persone in carico e un contatto mensile di aggiornamento con i vari soggetti individuati dal Consorzio per l'erogazione delle prestazioni integrative.

Di seguito si riportano una serie di tabelle (*Fonte CISS: cartella CADMO*) sull'andamento dello sportello con i dati che riguardano l'anno di attività.

Tab. n° 11 -

| SPORTELLLO HCP: NUMERO DI ACCESSI | 2024 |
|--|-------------|
| N. PASSAGGI ALLO SPORTELLLO | 50 |

Tab. n° 12 -

| SPORTELLLO HCP: MODALITA' D'ACCESSO | |
|--|-----------|
| DI PERSONA | 3 |
| TELEFONICO | 18 |
| EMAIL | 29 |
| Totale | 50 |

Tab. n° 13 -

| SPORTELLLO HCP: PAS3SAGGI PER COMUNE DI PROVENIENZA | 2024 |
|--|-------------|
| ANGROGNA | |
| BIBIANA | 6 |
| BOBBIO PELLICE | 1 |
| BRICHERASIO | 3 |
| BURIASCO | |
| CANTALUPA | |
| CAVOUR | |
| CERCENASCO | |
| CUMIANA | |
| LUSERNA SAN GIOVANNI | 2 |

| SPORTELLO HCP: PAS3SAGGI PER COMUNE DI PROVENIENZA | 2024 |
|---|-------------|
| LUSERNETTA | |
| MACELLO | |
| OSASCO | |
| PINEROLO | 18 |
| PISCINA | 6 |
| PRAROSTINO | 1 |
| ROLETTO | |
| SAN PIETRO VAL LEMINA | 8 |
| SAN SECONDO DI PINEROLO | |
| TORRE PELLICE | 5 |
| VILAFRANCA P.TE | 1 |
| EXTRA COMUNALI | |
| DATO NON RILEVATO | |
| TOTALE | 50 |

Tab. n° 14 -

| SPORTELLO HCP: NUCLEI IN CUI ALMENO UNA PERSONA HA LA TIPOLOGIA INDICATA | 2024 |
|---|-------------|
| ADULTO | 21 |
| ANZIANO | 23 |
| MINORE | 6 |
| Totale | |

PUNTO UNICO DI ACCESSO

Il PUA - Punto Unico d' Accesso ai servizi socio assistenziali e sanitari, ha l'obiettivo di promuovere l'integrazione sociosanitaria dei servizi finalizzata a soddisfare i bisogni di salute della persona intesa nella sua globalità, adottando moduli organizzativi integrati con i servizi sociali diretti all'orientamento e alla presa in carico dei bisogni del cittadino.

Il PUA offre supporto, informazioni ed interventi in merito alla definizione di progetti sia domiciliari che residenziali a supporto di persone anziane non autosufficienti o assimilabili, garantendo anche orientamento ai vari servizi presenti sul territorio.

Il PUA è stato promosso nel 2010 dagli Enti Gestori del Pinerolese e dall' ASL a seguito della D.G.R. n. 55- 9323 del luglio 2008 della Regione Piemonte in cui si definivano linee di indirizzo per l'attivazione di progetti finalizzati alla realizzazione di Sportelli Unici di accesso ai servizi sociali e sanitari.

Il ruolo dei PUA ha assunto nel tempo un ruolo centrale nella definizione dei progetti e per l'integrazione socio-sanitaria ed è sempre di più un riferimento per gli anziani non autosufficienti e per i loro familiari che al PUA trovano anche un importante servizio di consulenza e sostegno fornito dall'Assistente Sociale presente al ricevimento.

Per quanto riguarda il Distretto pinerolese, lo sportello è aperto:

- a Pinerolo presso i locali del Distretto del Pinerolese siti in stradale Fenestrelle n. 72 il martedì dalle 9,00 alle 12,00 ed il mercoledì dalle 13,00 alle 16,00
- a Torre Pellice è aperto presso l'ex Ospedale in via Matteo Gay n. 34 a Pomaretto il giovedì dalle 9,00 alle 12,00
- all'ex Ospedale in via Maggior Ribet n. 1 il lunedì dalle 13,30 alle 16,00.

L'accesso agli sportelli è libero e non è necessario prendere appuntamento.

Dopo la prima fase di accoglienza, ascolto ed orientamento, solitamente si procede con la presa in carico della situazione da parte del PUA e viene avviata la pratica UVG (Unità di Valutazione Geriatrica)

La valutazione viene effettuata congiuntamente da geriatra o infermiere ed assistente sociale ed ha come obiettivo la definizione di un progetto assistenziale che possa garantire alle persone le migliori condizioni di vita possibile, con servizi ed interventi che evitino processi di emarginazione ed isolamento, privilegiando il mantenimento nel proprio ambiente di vita.

Di seguito la tabella con i dati sugli accessi allo Sportello PUA relativi al triennio 2021/2023.

PUA RENDICONTO ANNO 2024 Pinerolese e Val Pellice

Tab. n° 15 - Triennio 2022/2024 – dettaglio pratiche per tipologia

| Sportello PUA Interventi | 2022 | 2023 | 2024 |
|------------------------------------|------------|------------|------------|
| UVG Residenziale | 273 | 299 | 299 |
| UVG Domiciliare | 291 | 345 | 331 |
| Informazioni UVG | 203 | 258 | 254 |
| Altri Interventi | 53 | 55 | 37 |
| | 820 | 957 | 921 |

COMMUNITY CENTER PINEROLESE

Nel 2024 abbiamo registrato presso il Community Center di Pinerolo **779 accessi totali** (intesi come n. di colloqui di informativa/referral/presa in carico), di cui di seguito le principali nazionalità:

| <i>Paese di provenienza / Cittadinanza</i> | COUNTA di Paese di provenienza / Cittadinanza |
|--|---|
| Nigeria | 158 |
| Marocco | 71 |
| Gambia | 50 |
| Italia | 48 |
| Pakistan | 47 |
| Senegal | 44 |
| Perù | 35 |
| Albania | 35 |
| Costa D'Avorio | 27 |
| Bangladesh | 27 |
| Ghana | 26 |
| Mali | 18 |
| Argentina | 14 |

| <i>Paese di provenienza / Cittadinanza</i> | COUNTA di Paese di provenienza / Cittadinanza |
|--|---|
| india | 12 |
| Guinea Conakry | 12 |
| Guinea Bissau | 12 |
| Burkina Faso | 12 |
| Romania | 11 |
| Ucraina | 10 |
| Canada | 9 |
| Camerun | 9 |
| Venezuela | 7 |



COMMUNITY CENTER PINEROLESE

Lunedì 14:00 - 17:00

Giovedì 16:30 - 18:30

C.I.S.S.

Via Montebello, 28

Pinerolo

Venerdì 10:00 - 12:00

Villa Olanda

via Fuhrmann, 23

Luserna San Giovanni

Mercoledì 10:00 - 12:00

Sinergie

Via Silvio Pellico, 23

Pinerolo

- **Mediazione interculturale**
- **Orientamento e supporto legale**
- **Orientamento ai servizi territoriali**
- **Supporto pratiche amministrative**
- **Orientamento al lavoro**

Si riceve solo su appuntamento

Tel: (+39) 337 142 7452

mail: pinerolocenter@diaconiavaldese.org



COMMUNITY
CENTER



Il Community Center pinerolese

NASCE A SETTEMBRE 2022

Quando lo Sportello di Mediazione Interculturale gestito dai Servizi Inclusione della Diaconia Valdese in collaborazione con il C.I.S.S., lo Sportello Emergenza Ucraina della Diaconia Valdese e lo Sportello di mediazione digitale promosso dall'associazione Sinergie di Pinerolo, sono stati inclusi e sostituiti dal Community Center Pinerolese, unendosi alla rete nazionale dei Community Center della Diaconia Valdese.

FORTE LEGAME CON IL TERRITORIO

Le diverse sedi del Community Center Pinerolese (Via Montebello e Via Silvio Pellico a Pinerolo e presso Villa Olanda a Luserna San Giovanni) sono facilmente raggiungibili e fruibili dagli utenti del pinerolese e Val Pellice.

Tale dislocazione consente inoltre di preservare e rafforzare i legami con enti e associazioni che fin dal principio hanno caratterizzato lo sportello.



ORIENTAMENTO E
SUPPORTO LEGALE



ORIENTAMENTO AI
SERVIZI TERRITORIALI

I servizi




MEDIAZIONE
INTERCULTURALE



SUPPORTO PRATICHE
AMMINISTRATIVE



ORIENTAMENTO AL
LAVORO



Orari di apertura al pubblico e modalità di accesso



LUNEDÌ

PINEROLO
Via Montebello 28

12:00-17:00



MERCOLEDÌ

PINEROLO
Via Silvio Pellico 23

10:00-15:00



GIOVEDÌ

PINEROLO
Via Montebello 28

14:30-18:30



VENERDÌ

LUSERNA SAN GIOVANNI
Via Fuhrmann 23,
Villa Olanda

9:00-13:00

Collegata all'attività dello sportello vi è il servizio di mediazione interculturale che garantisce delle mediazioni ad hoc/ a chiamata in supporto alla gestione delle situazioni e alla progettazione individuale delle persone/nuclei familiari che si rivolgono al Servizio Sociale; il mediatore interculturale interviene nelle seguenti attività: intermediazione linguistica, accompagnamento nei percorsi individuali, facilitazione degli scambi tra cittadini immigrati e operatori, servizi ed istituzioni utilizzando strumenti che aiutano l'integrazione tenendo conto delle differenze culturali, etniche, religiose, di genere e di vissuto al fine di riconoscere e valorizzare le differenze.

Sono state attivate delle mediazioni a favore delle Scuole del territorio su situazioni particolari condivise con il servizio sociale (es. disabilità, minori ricongiunti, ...)

1. **Totale ore di mediazione da aprile 2024 fino dicembre 2024:** 125,25 ore
2. **Lingua richiesta per la mediazione:**
 1. Arabo: 19,25 ore
 2. Armeno: 2,75 ore
 3. Francese: 2,5 ore
 4. Rumeno: 1 ora
 5. Inglese Pidgin: 27,5 ore
 6. Cinese: 36 ore
 7. Pashtu: 1 ora
 8. Punjabi: 3 ore
 9. Somalo: 1,75 ore
 10. Spagnolo: 2,5 ore

SPORTELLO INFORMAZIONE DISABILITA'**SPORTELLO S.A.I.****(Sportello Accoglienza e Informazione)**

Servizio gratuito dell'ANFFAS Valli Pinerolesi APS, fornisce informazioni, supporto, orientamento e consulenza su varie tematiche, permettendo un miglior utilizzo dei servizi e delle risorse territoriali.

Convenzione col C.I.S.S. (Consorzio Intercomunale Servizi Sociali).

Giorni di apertura al pubblico:

martedì, mercoledì e giovedì dalle ore 9.00 alle 13.00 presso la sede, in Viale della Rimembranza 63, all'interno del Parco Villa Prever. Aperto anche il lunedì mattina, stesso orario, per informazioni telefoniche e ricevimento soci.

Si accolgono gli utenti, li si ascolta nei loro bisogni e necessità; solitamente ove possibile si cerca di dare una risposta immediata stampando e consegnando le informazioni richieste (nella maggior parte dei casi dai siti www.handylex.org o www.anffas.net) spiegando la tematica e fornendo chiarimenti se qualcosa non fosse chiaro all'utente.

Per le richieste telefoniche diamo informazioni e indicazioni, pregando anche di visionare la documentazione che interessa dai siti sopra citati o altri, con possibilità di richiamarci in caso di dubbi. Per problematiche complesse accogliamo la richiesta e forniamo successivamente la risposta.

A volte vengono programmati appuntamenti con la Presidente, soprattutto per questioni inerenti criticità scolastiche, o viene contattata telefonicamente.

Informazioni principali fornite agli utenti:

Provvidenze economiche e indennità, Disability Card, Amministrazioni di sostegno e tutele (seguite dalla nostra avvocatessa, Dott.ssa Formento Irene), criticità scolastiche, ISEE, agevolazioni fiscali, agevolazioni lavorative, sostegno psicologico, tempo libero-sport- laboratori, neuropsicomotricità e logopedia, problemi lavorativi e ricerca di impiego (in collaborazione con lo Sportello Anffas Piemonte Lavoro), mobilità, agevolazioni auto ecc.



Sportello SAI (sportello Accoglienza Informazione)

Punto di ascolto e di informazione, orientamento e consulenza per un miglior utilizzo dei servizi e delle risorse territoriali su tutto ciò che riguarda la disabilità; è stata l'attività principale dell'associazione. L'accesso a questo sportello è gratuito ed aperto al pubblico con orario 9-13 dal martedì al giovedì e di lunedì disponibile solo ai soci e telefonicamente. Questo servizio è il principale oggetto della collaborazione con CISS.

Accessi allo Sportello nel 2024, escludendo Disability Card n. 234.

Sportello per Disability Card

L'ANFFAS è stata abilitata dall'INPS ai fini della domanda per la Disability Card, Carta Europea della Disabilità. Servizio gratuito rivolto a tutta la popolazione. Un appuntamento pomeridiano, preceduto da contatto telefonico in orario di ufficio per esaminare la documentazione da produrre. Nell'anno 2024 sono state inviate 59 domande all'INP.

Accessi allo Sportello:

Tab. n° 16 -

| | |
|--|------------|
| - PRESSO SEDE ANFFAS | 234 |
| - RICHIESTE DISABILITY CARD PRESSO LA SEDE | 59 |
| TOTALE | 293 |

UFFICIO PROSSIMITA'.

L'Ufficio di Prossimità è stato aperto nel dicembre 2018.

Tale ufficio è situato al secondo piano del ex Tribunale di Pinerolo (Palazzina B) ed è aperto al pubblico il giovedì mattina dalle 9,30 alle 12,00.

Si riceve previo appuntamento, anche nelle ore pomeridiane, per venire incontro ad eventuali esigenze dell'utenza.

È rivolto a tutti i cittadini residenti nei Comuni del C.I.S.S. e dell'Unione dei Comuni delle Valli Chisone e Germanasca.

L'obiettivo di tale ufficio è di offrire un servizio ai cittadini, evitando loro il disagio degli spostamenti al tribunale di Torino (viaggi e code).

L'Ufficio ha la funzione di informazione ed orientamento in merito a:

- Istituto dell'Amministrazione di Sostegno ed altri strumenti di protezione previsti dall'ordinamento;
- Modalità di relazione con il Giudice tutelare;
- Redazione rendiconti di tutela o amministrazione di sostegno.
- Invio telematico di ricorsi ed istanze alla cancelleria del Giudice Tutelare del Tribunale di Torino

Il personale adibito all'ufficio di prossimità è:

- Due assistenti sociali ed un amministrativo del C.I.S.S.;
- Una figura amministrativa individuata dalla cooperativa Coesa a carico del CISS
- Un funzionario e un amministrativo del Comune di Pinerolo;
- Personale della Città metropolitana in presenza una volta al mese.

Qui di seguito si riportano i dati relativi all'accesso all'ufficio di prossimità nell'anno 2024.

UFFICIO DI PROSSIMITA' - ACCESSI ANNO 2024

Tab. n° 17 -

| COMUNE | TERRITORIO | n° accessi |
|----------------------|-------------------|-------------------|
| AIRASCA | CISS | 2 |
| ANGROGNA | CISS | 1 |
| BIBIANA | CISS | 16 |
| BOBBIO PELLICE | CISS | 0 |
| BRICHERASIO | CISS | 9 |
| BURIASCO | CISS | 3 |
| CAMPIGLIONE FENILE | CISS | 2 |
| CANTALUPA | CISS | 1 |
| CAVOUR | CISS | 13 |
| CERCENASCO | CISS | - |
| CUMIANA | CISS | 5 |
| FROSSASCO | CISS | 2 |
| GARZIGLIANA | CISS | - |
| LUSERNA SAN GIOVANNI | CISS | 8 |
| LUSERNETTA | CISS | - |
| MACELLO | CISS | 0 |
| OSASCO | CISS | 3 |
| PINEROLO | CISS | 84 |
| PISCINA | CISS | 6 |
| PRAROSTINO | CISS | 2 |
| ROLETTO | CISS | 4 |
| RORA' | CISS | - |

UFFICIO DI PROSSIMITA' - ACCESSI ANNO 2024

| | | | |
|-------------------------|-------------------|----|-----|
| SAN PIETRO VAL LEMINA | CISS | 1 | |
| SAN SECONDO DI PINEROLO | CISS | 4 | |
| SCALENGHE | CISS | 10 | |
| TORRE PELLICE | CISS | 17 | |
| VIGONE | CISS | 13 | |
| VILAFRANCA PIEMONTE | CISS | 2 | |
| VILLAR PELLICE | CISS | 4 | |
| VIRLE PIEMONTE | CISS | 2 | 215 |
| FENESTRELLE | UNIONE V.C.G. | - | |
| INVERSO PINASCA | UNIONE V.C.G. | - | |
| MASSELLO | UNIONE V.C.G. | - | |
| PEROSA ARGENTINA | UNIONE V.C.G. | 12 | |
| PERRERO | UNIONE V.C.G. | 2 | |
| PINASCA | UNIONE V.C.G. | 4 | |
| POMARETTO | UNIONE V.C.G. | - | |
| PORTE | UNIONE V.C.G. | 3 | |
| PRAGELATO | UNIONE V.C.G. | - | |
| PRALI | UNIONE V.C.G. | - | |
| PRAMOLLO | UNIONE V.C.G. | - | |
| ROURE | UNIONE V.C.G. | - | |
| SALZA DI PINEROLO | UNIONE V.C.G. | - | |
| SAN GERMANO CHISONE | UNIONE V.C.G. | - | |
| SESTRIERE | UNIONE V.C.G. | - | |
| USSEAUX | UNIONE V.C.G. | - | |
| VILLAR PEROSA | UNIONE V.C.G. | 6 | 27 |
| EXTRA COMUNALI | Non di competenza | 7 | |

TOTALE ACCESSI **249**

di cui :

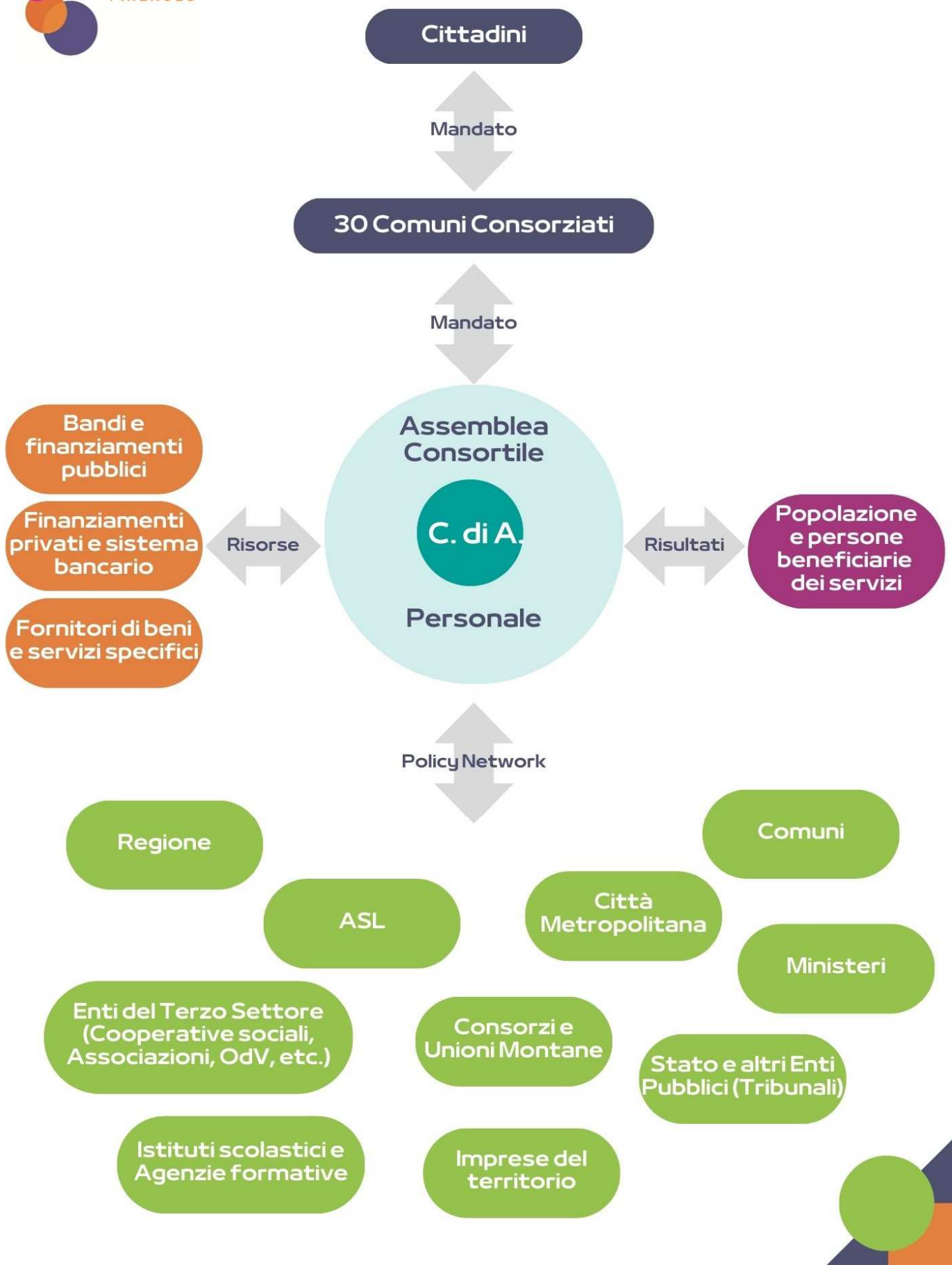
| | |
|-------------------|-----|
| <i>di persona</i> | 232 |
| <i>telefonici</i> | 17 |
| <i>mail</i> | 0 |

PORTATORI DI INTERESSE

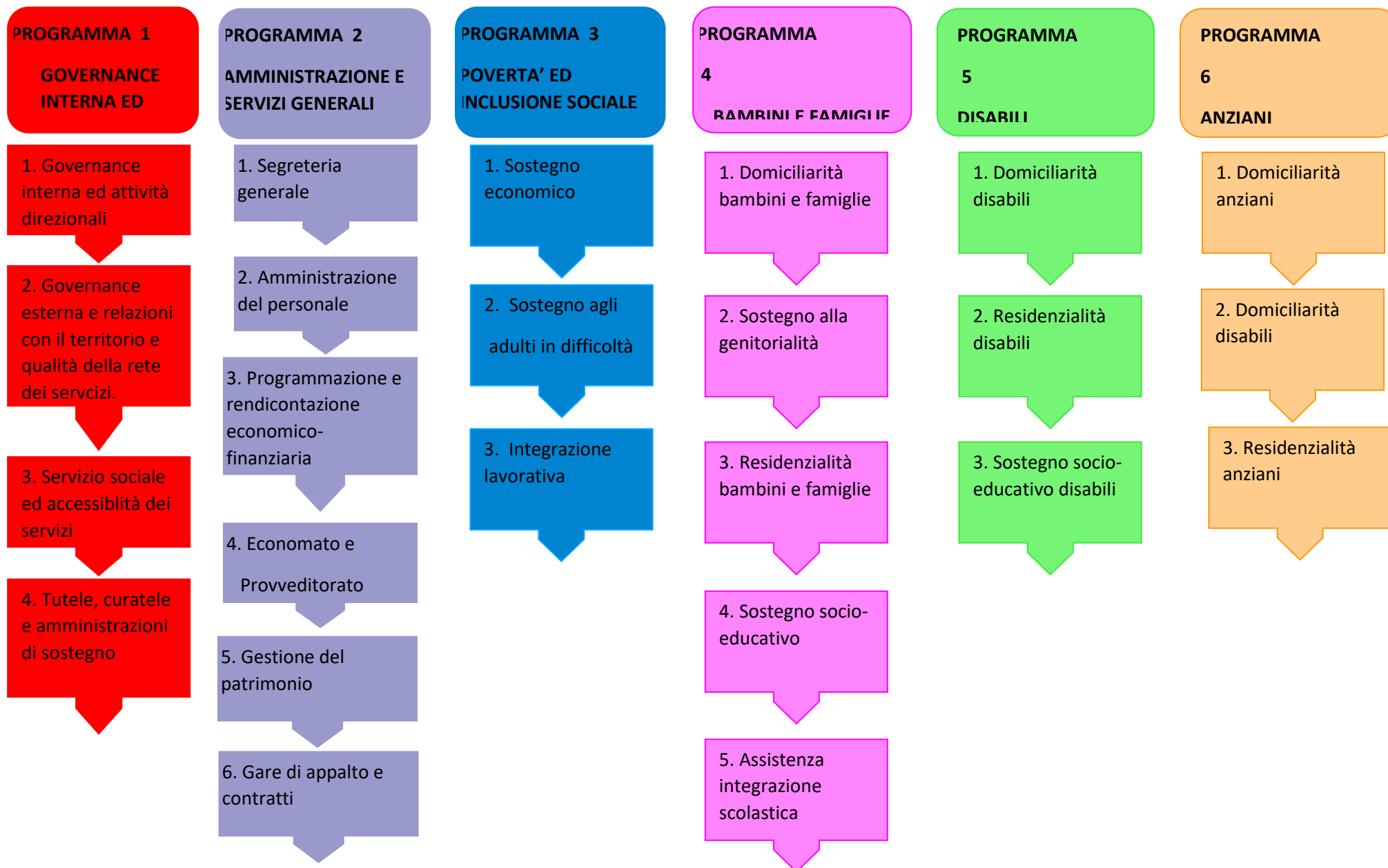
Il CISS si trova al centro di una complessa rete di relazioni tra una pluralità di soggetti con cui collabora per meglio soddisfare i bisogni dei cittadini.

Rispetto ad alcuni di questi soggetti, nell'ambito della programmazione territoriale, il CISS ha un ruolo di coordinamento della progettazione di attività che richiedono una condivisione di intenti.

L'insieme delle categorie di soggetti pubblici e privati che entrano in relazione con il Consorzio per lo sviluppo e la gestione del sistema integrato di servizi ed interventi sociali e le relazioni di governance possono essere così sintetizzate nella seguente figura.



AMBITI DI PIANIFICAZIONE STRATEGICA DEL PIANO PROGRAMMA



**PROGRAMMI
E
PROGETTI**

CENTRO DI RESPONSABILITA' DI I° LIVELLO: DIREZIONE - Monique JOURDAN

GOVERNANCE INTERNA ED ESTERNA

PROGETTI - SERVIZI

| MISSIONE D.Lgs. 118/11 | PROGRAMMA D.Lgs. 118/11 | PROGETTI | FINALITA' | SERVIZI |
|--|--|---|---|---|
| 1. Servizi istituzionali, generali e di gestione | 1.01 Organi istituzionali 1.02 Segreteria generale 1.10 Risorse umane 1.11 Altri servizi generali | 1. Governance interna ed attività direzionali | Garantire la programmazione e la gestione delle attività direzionali. | <ul style="list-style-type: none"> • Programmazione, gestione e controllo • Pianificazione ed acquisizione delle risorse • Organizzazione e gestione risorse umane • Formazione • Sicurezza sui luoghi di lavoro • Rapporti con gli organi istituzionali • Comunicazione e sito • Trasparenza ed anticorruzione |
| 12. Diritti sociali, politiche sociali e famiglia | 12.07 Programmazione e governo della rete dei servizi sociosanitari e sociali 1.11 Altri servizi generali | 2. Governance esterna, relazioni con il territorio, qualità della rete dei servizi | Migliorare la collaborazione e le modalità di lavoro integrate fra i servizi pubblici e del privato sociale e le associazioni di volontariato Garantire la qualità dei servizi interni ed esterni. | <ul style="list-style-type: none"> • Integrazione socio-sanitaria • Rapporti con le istituzioni • Rapporti con gli attori sociali del territorio • Vigilanza delle strutture residenziali e semiresidenziali |
| | | 3. Tutele curatele ed amministrazioni di sostegno | Garantire la tutela dei minori e delle persone dichiarate incapaci o interdette dai tribunali. | <ul style="list-style-type: none"> • Tutele, curatele ed amministrazioni di sostegno |

OBIETTIVI 2024

| POGETTO | OBIETTIVO PIANO PROG. TRIENNALE | 1. OBIETTIVO PEG ANNUALE | SERVIZI INTERESSATI | UTENTI INTERESSATI | RETE DI COLLABORAZIONI | IMPATTO ATTESO |
|---|--|---|---|------------------------------------|--|--|
| <p>1. Governance interna ed attività direzionali</p> | <p>GOVERNARE E GARANTIRE LA REALIZZAZIONE DEI PROGRAMMI E DEI PROGETTI IN COERENZA CON LE RISORSE DI PERSONALE ED ECONOMICHE A DISPOSIZIONE.</p> <p>ORGANI ISTITUZIONALI</p> <ul style="list-style-type: none"> -Supportare le scelte del CDA e dell'ASSEMBLEA con le informazioni e la documentazione necessaria. -Proseguire gli incontri con le singole amministrazioni comunali al fine di attivare le politiche integrate con i comuni -Dare attuazione alla convenzione con l'Unione per la predisposizione dell'accorpamento <p>Predisposizione, revisione e approvazione dei seguenti atti:</p> <ul style="list-style-type: none"> -procedere nell'opera di adeguamento al Regolamento Europeo Privacy UE/2016/679 - del regolamento sui procedimenti amministrativi - aggiornare il regolamento sui servizi sulle contribuzioni degli utenti sia per l'area disabili che per l'aera anziani a seguito di indicazioni regionali <p>Studio per la predisposizione del:</p> <ul style="list-style-type: none"> -regolamento degli uffici e servizi <p>SEGRETERIA GENERALE e ALTRI SERVIZI</p> <p>Riorganizzazione del gruppo di lavoro della segreteria a seguito dei pensionamenti e dell'individuazione di una nuova figura di coordinamento con competenze in ambito educativo</p> <p>RISORSE FINANZIARIE</p> <p>Coinvolgere i referenti dei diversi servizi e progetti nella gestione accurata della spesa e del controllo della stessa</p> <ul style="list-style-type: none"> - monitorare e sollecitare i trasferimenti da COMUNI, REGIONE, ENTI STATALI, ASL altri ENTI, CITTADINI. -ricercare nuove forme di finanziamento: europee, nazionali, regionali e fondazioni bancarie -sviluppare nuove progettualità, in coerenza con le nuove tendenze del welfare. <p>PERSONALE e FORMAZIONE</p> <ul style="list-style-type: none"> -approvazione del Piano Integrato di attività e organizzazione (PIAO) -predisposizione del Piano Operativo analitico POA per la realizzazione dei Livelli essenziali della supervisione -garantire la continuità della supervisione ai gruppi di lavoro (AS educatori responsabili) in applicazione dei LEPS | <p>1. PREDISPOSIZIONE DELL'ACCORPAMENTO DELL'UNIONE VALLI CHISONE E GERMANASCA CON IL COINVOLGIMENTO DI TUTTE LE AREE;</p> <p>2. REDAZIONE E APPROVAZIONE DEL PIAO.</p> | <p>Uffici della direzione</p> <p>Responsabili di area e di progetto</p> <p>Tutti gli operatori</p> <p>Uffici amministrativi</p> | <p>Cittadini e utenti del CISS</p> | <p>Ministeri-Regione - Città metropolitana - Comuni -Consorzi - ASL-</p> <p>Enti pubblici e privati che hanno accesso ai fondi europei</p> <p>Banche e fondazioni bancarie</p> <p>Cooperative - Consorzio per la formazione e qualità</p> <p>Parrocchie - Diaconia valdese</p> <p>Patronati – Sindacati</p> <p>Centro per l'impiego</p> <p>Associazioni di categoria (agricoltura e settori di interesse</p> <p>Istituzioni e associazioni culturali e artistiche</p> <p>Eventuali partner stranieri</p> | <p>MIGLIORAMENTO OFFERTA E ACCESSO AI SERVIZI E QUALITA' DEGLI STESSI.</p> |

| POGETTO | OBIETTIVO PIANO PROG. TRIENNALE | 1. OBIETTIVO PEG ANNUALE | SERVIZI INTERESSATI | UTENTI INTERESSATI | RETE DI COLLABORAZIONI | | IMPATTO ATTESO | | |
|--|---|---|---------------------|--------------------|------------------------|------------------------|-----------------------|---------------------------|---------------------|
| | <p>-supportare il gruppo delle responsabili e coordinatrici attraverso una formazione specifica sulla gestione dei gruppi di lavoro e sulla organizzazione</p> <p>-assunzione di assistenti sociali ed amministrativi a seguito dei possibili pensionamenti</p> <p>-sistematizzare la conferenza di servizio annuale fra tutti i dipendenti e operatori delle cooperative dell'ente al fine di condividere la missione dell'ente e facilitare la comunicazione e la collaborazione interna all'ente</p> <p>-proseguire il lavoro di controllo della sicurezza delle sedi dei servizi dell'ente (Ciao, Gea, comunità alloggio Dafne, Luna, Casa Barbero centri famiglie, sedi AS, nonché delle sedi dei servizi dell'Unione) e predisporre gli interventi necessari anche in collaborazione con i comuni.</p> <p>COMUNICAZIONE E SITO</p> <p>- prosecuzione del gruppo di lavoro che si occupa della Comunicazione esterna e interna dell'Ente individuando un consulente esterno</p> <p>- riorganizzazione del sistema informativo e aggiornamento del sito</p> | | | | | | | | |
| Indicatore | | Descrizione | | | Unità misura | Valore attuale (a)2023 | Valore atteso (b)2024 | Valore consuntivo (c)2024 | Scostamento (d=c-b) |
| PREDISPOSIZIONE DEGLI ATTI E DELLE MISURE ORGANIZZATIVE/GESTIONALI IN VISTA DELL'ACCORPAMENTO DELL'UNIONE | | SI PREVEDE DI INIZIARE IL PROCESSO DI ACCOPPIAMENTO ATTRAVERSO LA FORMALIZZAZIONE DELLO STATUTO E DELLA CONVENZIONE NON CHE' DEGLI ASPETTI ORGANIZZATIVI E GESTIONALI | | | TEMPI | | DICEMBRE | DICEMBRE | |
| APPROVAZIONE DELLO STATUTO E DELLA CONVENZIONE DEI 47 COMUNI | | SI RENDE NECESSARIO APPROVARE LO STATUTO E LA CONVENZIONE PRIMA DELLE ELEZIONI | | | TEMPI | | MARZO | MARZO | |
| PREDISPOSIZIONE E APPROVAZIONE DEL PIAO INDIVIDUANDO TRA LE PRIORITA': LAVORO AGILE, PIANO DEL FABBISOGNO, BENESSERE ORGANIZZATIVO E PREVENZIONE DEL BURN OUT. | | SI PREVEDE DI APPROVARE IL PIAO NELLE SUE DIVERSE SEZIONI E SI PORRA' PARTICOLARE ATTENZIONE ALLE PRIORITA' INDICATE. | | | TEMPI | | MARZO | APRILE | |
| FORMAZIONE E SUPERVISIONE PER I GRUPPI DI LAVORO PREVISTI DAI LEPS E PREDISPOSIZIONE DEL POA | | SI PREVEDE DI PROGRAMMARE E REALIZZARE LA SUPERVISIONE. | | | TEMPI | | MARZO | MARZO | |

Report 2024

Governance interna ed attività direzionali

1. PREDISPOSIZIONE DELL'ACCORPAMENTO DELL'UNIONE VALLI CHISONE E GERMANASCA CON IL COINVOLGIMENTO DI TUTTE LE AREE E APPROVAZIONE DELLO STATUTO NEI 47 COMUNI

Nel corso del 2024 si è proseguito con l'attuazione alla convenzione siglata a novembre 2022 con l'Unione di Comuni Valli Chisone e Germanasca.

Il nuovo Statuto e la nuova Convenzione sono stati approvati nell'Assemblea del 21 dicembre 2023 e tutti i 47 Comuni hanno recepito la nuova documentazione per il trasferimento dei servizi sociali dell'ex Unione entro marzo 2024.

La commissione di valutazione composta dai presidenti dell'Assemblea e del CDA del CISS, dal presidente e da un assessore della giunta dell'Unione nonché dai direttori e le posizioni organizzative si è incontrata per quattro volte nel corso del 2024 (2 febbraio, 14 maggio, 24 luglio, 9 ottobre) per condividere l'analisi gestionale economica e funzionale dei due enti.

I dirigenti hanno collaborato garantendo lo scambio di informazioni necessario al fine di programmare la gestione dei servizi in maniera unitaria, predisponendo la programmazione degli appalti e la definizione di procedure atte ad assicurare l'allineamento per quanto riguarda la gestione delle rendicontazioni e la gestione dei servizi.

La Dirigente e le Posizioni Organizzative del Consorzio hanno realizzato numero 6 incontri con il servizio sociale al fine di condividere e predisporre le modalità di passaggio di informazione sulle prese in carico dei cittadini dell'Unione al fine di facilitare e preparare l'unificazione.

Le assistenti sociali dell'Unione hanno iniziato a partecipare alla supervisione congiuntamente all'equipe del servizio sociale del Consorzio.

È proseguita la collaborazione sui progetti già in essere; in particolare sul PNRR il direttore dell'Unione ha accompagnato le fasi di predisposizione per la realizzazione dei lavori di ristrutturazione degli immobili. I progetti a cui il Consorzio ha aderito hanno coinvolto anche l'Unione e così pure le convenzioni.

2. REDAZIONE ED APPROVAZIONE DEL PIAO

Il Piano Integrato di attività e organizzazione 2023 -2025 PIAO è stato approvato in CDA il 24 aprile 2024. L'approvazione ha pertanto permesso di regolarizzare il lavoro agile, l'assunzione di tre assistenti sociali nel corso dell'anno e la predisposizione di azioni di prevenzione al burn out, quali ad esempio la formazione e momenti di incontro con tutto il personale dell'ente per facilitare la comunicazione.

A seguito di modifica del PIAO a settembre 2024 è stato realizzato il concorso per assistenti sociali che ha permesso all'ente l'assunzione di 6 unità.

A marzo 2024 è stato predisposto il POA che prevede l'attuazione del LEPS previsti dal Piano Nazionale degli Interventi e dei Servizi Sociali 2021-2023 sulla supervisione. Il Consorzio da anni garantiva la supervisione alle assistenti sociali e agli educatori ma ha dovuto rivederne le modalità rispetto a quanto richiesto dalle linee di attuazione del LEPS.

Risorse umane

Tab. n°18 - Personale del Consorzio diviso per categoria e profilo professionale triennio 2022-2024

| Categoria | Profilo professionale | Situazione al 31.12.2022 | | | | | | | | | | Situazione al 31.12.2023 | | | | | | | | | | Situazione al 31.12.2024 | | | | | | | | | |
|---|--|--------------------------|----|--------------------------|---|---------------|---|----------------------|---|-------------------------|----|--------------------------|----|--------------------------|---|---------------|---|----------------------|---|-------------------------|----|--------------------------|----|--------------------------|---|---------------|---|----------------------|---|-------------------------|----|
| | | In servizio | | di cui Tempi determinati | | di cui C.F.L. | | di cui Incarichi 110 | | di cui a tempo parziale | | In servizio | | di cui Tempi determinati | | di cui C.F.L. | | di cui Incarichi 110 | | di cui a tempo parziale | | In servizio | | di cui Tempi determinati | | di cui C.F.L. | | di cui Incarichi 110 | | di cui a tempo parziale | |
| | | M | F | M | F | M | F | M | F | M | F | M | F | M | F | M | F | M | F | M | F | M | F | M | F | M | F | M | F | M | F |
| Dirigente | Direttore | | 1 | | | | | | 1 | | | | 1 | | | | | | 1 | | | | | | | | 1 | | | | |
| Area dei Funzionari dell'elevata Qualificazione | Funzionario Amministrativo | 1 | 2 | | | 1 | 1 | | | | | 1 | 2 | | | | | | | | | | | | | | | | | | |
| | Funzionario Tecnico Educatore | | | | | | | | | | | 2 | | | | | | | | | | | | | | | | | | | |
| | Funzionario Socio Assistenziale | 2 | 25 | | 3 | | | | | | 7 | 1 | 28 | | 4 | | | | | 7 | 1 | 30 | | | | | | | 6 | | |
| Area degli Istruttori | Istruttore Amministrativo + Amministrativo Contabile | 1 | 5 | | | | | | | 2 | 1 | 6 | | | | | | | | 2 | 1 | 8 | | 2 | | | | | 2 | | |
| | Istruttore Tecnico Educatore | 1 | 10 | | | | | | | 3 | 1 | 7 | | | | | | | | 2 | 1 | 6 | | | | | | | 1 | | |
| Area degli Operatori Esperti | Operatore Amministrativo esperto | | 2 | | | | | | | 1 | | 2 | | | | | | | | 1 | | 1 | | | | | | | 1 | | |
| | Operatore Servizi Generali esperto | 1 | | | | | | | | | | 1 | | | | | | | | | 1 | | | | | | | | | | |
| | Operatore Socio Sanitario esperto | 2 | 3 | | | | | | | 2 | 1 | 3 | | | | | | | | 2 | 1 | 2 | | | | | | | 2 | | |
| TOTALE | | 8 | 48 | 0 | 3 | 1 | 1 | 0 | 1 | 0 | 15 | 6 | 51 | 0 | 4 | 0 | 0 | 0 | 1 | 0 | 14 | 6 | 52 | 0 | 2 | 0 | 0 | 0 | 1 | 0 | 12 |

Al 31.12.2024 il personale dipendente in servizio presso il Consorzio ammonta a 58 unità.

L'età dei dipendenti al 31.12.2024 in termini percentuali è così suddivisa: l'1,72% del personale (sotto i 25 anni), il 12,06% del personale (tra i 25 e i 29 anni), il 15,51% del personale (tra i 30 e i 34 anni), il 10,34% del personale (tra i 35 e i 39 anni), il 17,24% del personale (tra i 40 e i 44 anni), l'8,62% del personale (tra i 45 e i 49 anni), il 13,79% del personale (tra i 50 e i 54 anni), il 6,89% del personale (tra i 55 e i 59 anni) ed il 13,79% del personale (tra i 60 e i 64 anni).

Al 31.12.2024, l'1,72% del personale (1 unità) appartiene all'Area della Dirigenza, il 62,06% del personale (36 unità) appartiene all'Area dei Funzionari e dell'Elevata Qualificazione, il 27,58% (16 unità) appartiene all'Area degli Istruttori e l'8,62% (5 unità) appartiene all'Area degli Operatori Esperti.

I dipendenti in part-time al 31.12.2024 sono il 20,68% (12 unità) del personale in servizio (50,00% nell'Area dei Funzionari e dell'Elevata Qualificazione – 25,00% nell'Area degli Istruttori – 25,00% in nell'Area degli Operatori Esperti). Tra i dipendenti in part-time prevale l'orario oltre il 50%.

Nel 2024 sono state assunte 6 unità di personale "Funzionario Socio Assistenziale" nell'Area dei Funzionari e dell'Elevata Qualificazione a tempo indeterminato e pieno; 2 unità di personale "Istruttore Amministrativo" nell'Area degli Istruttori a tempo determinato e pieno.

Sono cessati dal servizio nel corso del 2024 n. 4 dipendenti di cui 1 unità di "Funzionario Socio Assistenziale" appartenente all'Area dei Funzionari e dell'Elevata Qualificazione, 1 unità di "Istruttore Tecnico Educatore" appartenente all'Area degli Istruttori" e 2 unità di personale appartenenti all'Area degli Operatori Esperti (rispettivamente n. 1 "Operatore Socio Assistenziale" e n. 1 "Operatore Amministrativo Esperto").

Tab. n° 19 - Personale del Consorzio al 01.01.2025

| Categoria | Profilo professionale | SITUAZIONE AL 01.01.2025 | | | | | | | | | |
|---|--|--------------------------|-----------|-------------------------|-----------|----------|-----------|----------------------|-----------|----------------|----------|
| | | In servizio | | di cui a tempo parziale | | Laurea | | Lic. Media Superiore | | Scuola obbligo | |
| | | M | F | M | F | M | F | M | F | M | F |
| Dirigente | Direttore | | 1 | | | | 1 | | | | |
| Area dei funzionari e dell'elevata Qualificazione | Funzionario Amministrativo | 1 | 3 | | | 1 | 2 | | 1 | | |
| | Funzionario Tecnico Educatore | | 4 | | | | 4 | | | | |
| | Funzionario socio-assistenziale | 1 | 35 | | 6 | 1 | 35 | | | | |
| Area degli Istruttori | Istruttore Amministrativo + Amministrativo Contabile | 1 | 9 | | 2 | | 2 | 1 | 6 | | 1 |
| | Istruttore Tecnico Educatore | 1 | 4 | | 1 | | | 1 | 4 | | |
| Area degli Operatori esperti | Operatore Amministrativo esperto | | 1 | | 1 | | | | | | 1 |
| | Operatore servizi generali esperto | 1 | | | | | | 1 | | | |
| | Operatore socio sanitario esperto | 1 | 2 | | 2 | | | 1 | 2 | | |
| TOTALE | | 6 | 59 | 0 | 12 | 2 | 44 | 4 | 13 | | 2 |

Grafico n° 4 - Operatori Cooperative

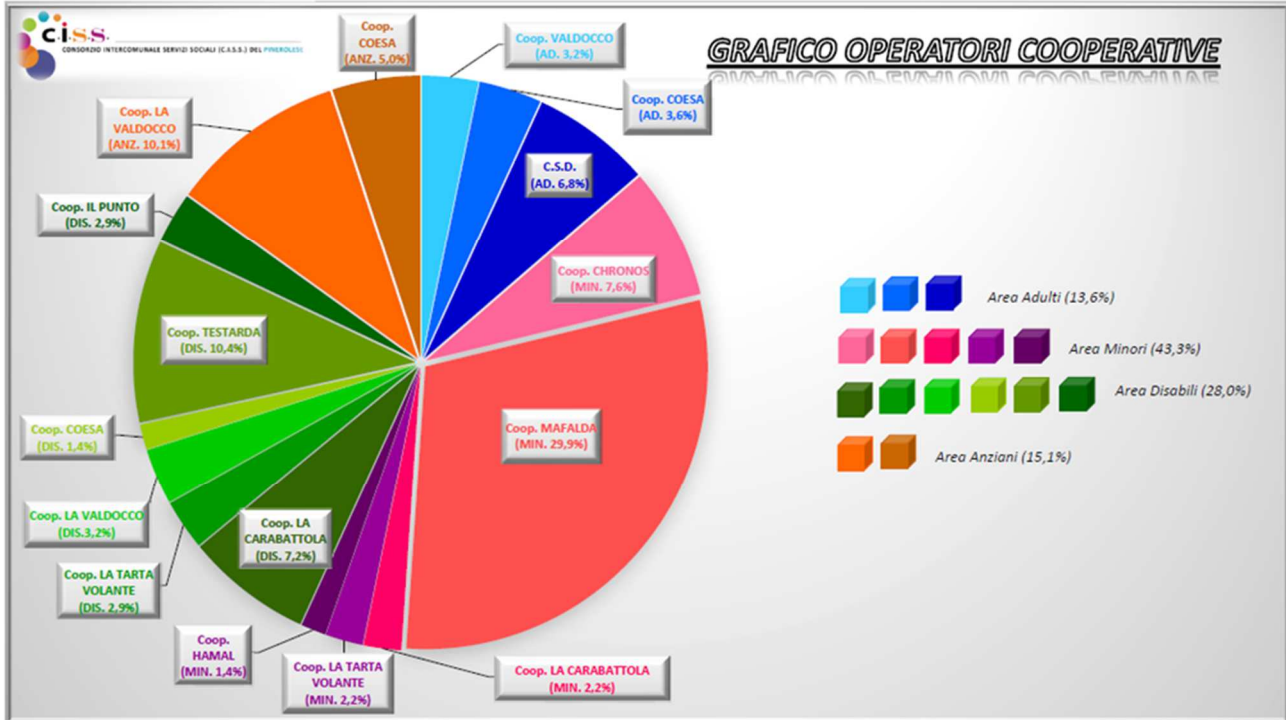
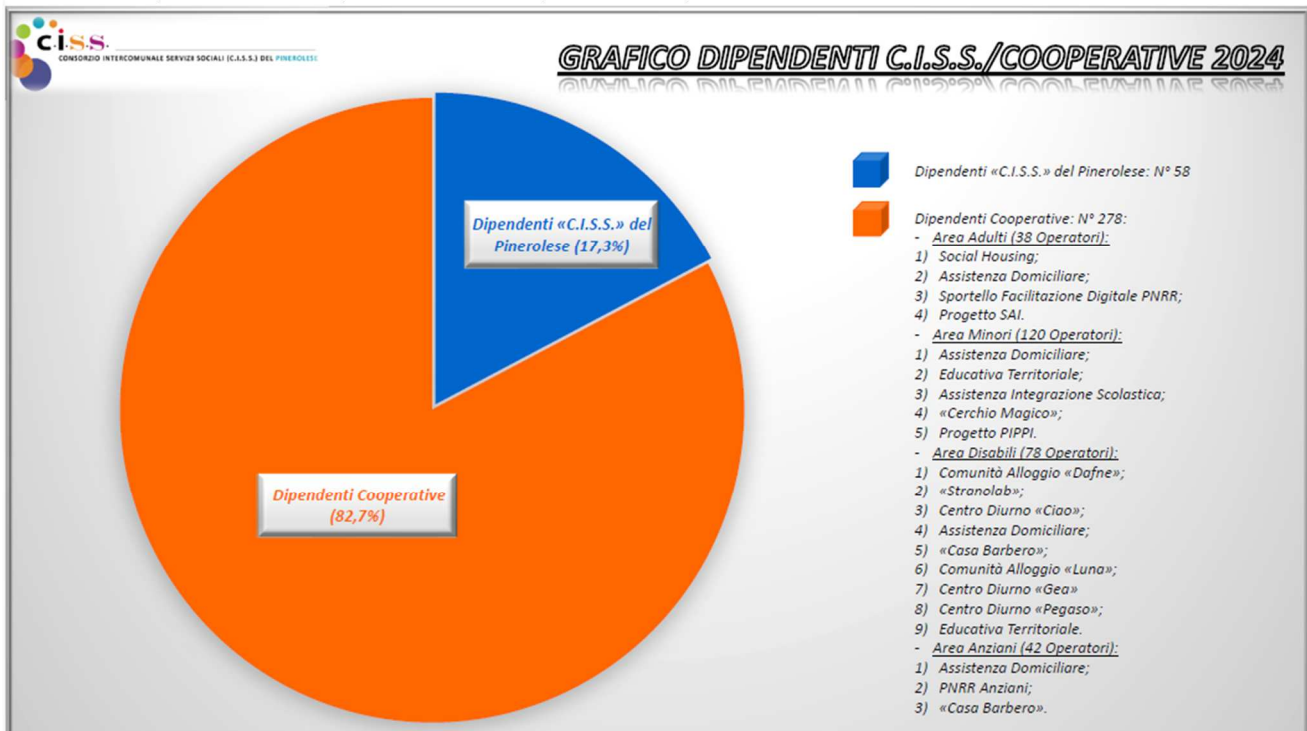


Grafico n° 5 – percentuale tra dipendenti CISS e dipendenti Cooperative



OBIETTIVI 2024

| PROGETTO | OBIETTIVO PIANO PROG. TRIENNALE | 2. OBIETTIVO PEG ANNUALE | SERVIZI INTERESSATI | UTENTI INTERESSATI | RETE DI COLLABORAZIONI | | IMPATTO ATTESO | |
|---|--|--|--|---|--|----------------------------|--|--|
| 2. Governance esterna, relazioni con il territorio, qualità della rete dei servizi | INTEGRAZIONE SOCIO SANITARIARIA <ul style="list-style-type: none"> • Mantenimento dei tavoli di confronto integrati con l'Asl TO3 e approvazione Accordo di Programma previsto dalla dgr 16-6873 Allegato 5 • Progettazione con il Distretto del Pinerolese al fine di dare continuità ai servizi già esistenti e sperimentarne di nuovi per rispondere alle esigenze dei cittadini (PNRR, COT) • RAPPORTI CON LE ISTITUZIONI e GLI ATTORI SOCIALI Potenziare e curare le relazioni con le risorse del terzo settore, del privato sociale e del profit del territorio attraverso la co progettazione su specifici progetti. Realizzazione bandi ministeriali PNRR anche in collaborazione con ASL To3 e gli enti gestori e gli stakeholder del territorio. Rinnovare gli accordi e i protocolli in scadenza Progettare con enti pubblici e privati e formalizzare gli accordi delle nuove collaborazioni <ul style="list-style-type: none"> • Collaborare con gli uffici predisposti per la realizzazione dei lavori degli spazi per la nuova sede del CISS presso l'ex SUMI di Pinerolo. • Collaborazione con il CPE dell'ACEA • VIGILANZA: prosecuzione della collaborazione | 1. MONITORAGGIO E RENDICONTAZIONE ATTIVITA' DEL PNRR MISSIONE 5 IN COLLABORAZIONE CON L'UNIONE VALLI CHISONE E GERMANASCA; 2. AVVIO PROGETTAZIONE SAI CON IL MINISTERO E PROCEDURA DI GARA PER AFFIDAMENTO. | Uffici della direzione Responsabili area Assistenti sociali Educatori OSS Uffici amministrativi | Cittadini del territorio persone non autosufficienti anziani disabili minori persone in stato di povertà utenti dei presidi residenziali e semiresidenziali famiglie | Ministero Comuni ASL INPS Regione Città metropolitana Enti pubblici e privati del territorio Cooperative Concistoro Valdese Caritas diocesana Diaconia Valdese Associazione Svolta donna Associazioni volontariato Comunità alloggio Case di riposo Associazioni private che forniscono servizi Scuole Imprese, Aziende e loro Consorzi | | MIGLIORARE LA COMUNICAZIONE E L'INFORMAZIONE SUI SERVIZI EROGATI DAL CONSORZIO. SVILUPPARE SERVIZI INNOVATIVI A FAVORE DEI CITTADINI. | |
| | Indicatore | Descrizione | Unità misura | Valore attuale (a) 2023 | Valore atteso (b) 2024 | Valore consuntivo (c) 2024 | Scostamento (d=c-b) | |
| MONITORAGGIO E RENDICONTAZIONE ATTIVITA' P.N.R.R. MISSIONE 5 "INCLUSIONE E COESIONE" IN INTEGRAZIONE CON L'UNIONE VALLI CHISONE E GERMNASCA, I CONSORZI AFFERENTI ALL'A.S.L. TO3 E CON IL DISTRETTO DEL PINEROLESE. | AVVIO ATTIVITA' A SEGUITO DELLE INDICAZIONI MINISTERIALI. | N. | 2 | DA 2 A 4 | 4 | | | |
| PREDISPOSIZIONE PROROGA E REALIZZAZIONE CO PROGETTAZIONE A SEGUITO DI COMUNICAZIONE DEL MINISTERO DELL'APPROVAZIONE DEL PROGETTO | IL PROGETTO SAI, SCADUTO IL 31/12/2023, DEVE ESSERE RINNOVATO E IL SERVIZIO ANDRA' PROROGATO AFFIDATO AD UN ENTE DEL TERZO SETTORE. | TEMPI | | AVVIO ISTANZA DI PROSECUZIONE ENTRO MAGGIO 2023 ED AVVIO GARA ENTRO NOVEMBRE 2023 | SERVIZIO AFFIDATO DAL 01.10.2024 | | | |

Report 2024

GOVERNANCE ESTERNA RELAZIONE CON IL TERRIOTORIO, QUALITA' DELLA RETE DEI SERVIZI

1. MONITORAGGIO E RENDICONTAZIONE DELLE ATTIVITA' DEL P.N.R.R. MISSIONE 5 IN COLLABORAZIONE CON L'UNIONE VALLI CHISONE E GERMANASCA

Nel corso del 2024 sono stati monitorati tutti i progetti PNRR in collaborazione con l'Unione dei Comuni Valli Chisone e Germanasca. A novembre 2024 è stata inaugurata la Stazione di Posta (PNRR 1.3). Si è proseguito con la realizzazione, il monitoraggio e la rendicontazione dei progetti di seguito elencati:

a. Sostegno alle persone vulnerabili e prevenzione dell'istituzionalizzazione degli anziani non autosufficienti

1.1.1 Sostegno alle capacità genitoriali -Progetto P.I.P.P.I

Minori

Del 37 del 28/11/2022

Conv MINISTERO sottoscritta 6/12/2022

DIA del 16/01/2023 (avviate il 17/10/2022)

CUP: J74H22000040007

1.2 Percorsi di autonomia per persone con disabilità

Disabili

Delibera n. 28 del 31/08/2022

Conv MINISTERO sottoscritta il 01/09/2022

Conv ETS sottoscritta 1/3/2023

DIA del 15/11/2022 (avviate il 14 novembre 2022)

CUP: J74H22000090007

1.3 Housing temporaneo centri servizi /stazioni di posta

1.3.1 Housing first –assistenza alloggiativa temporanea

Adulti

Housing First

Delibera 23 del 5/4/2023

Conv MINISTERO sottoscritta il 27/4/2023

Conv ETS sottoscritta 07/07/2023

DIA del 27/10/2023 (avviate il 27/10/2023)

CUP: J74H22000100007

1.3.2 Stazioni di posta –Centro Servizi per il contrasto alla povertà

Centro servizi

Delibera 24 del 5/4/2023

Conv MINISTERO sottoscritta il 27/4/2023

Conv ETS sottoscritta 13/06/2023

DIA del 22/06/2023 (avviate il 22/06/2023)

CUP: J74H22000110007

MODALITA' DI GESTIONE:

APPALTO:

Investimento 1.1.1. - Sostegno alle capacità genitoriali P.I.P.P.I.

Cooperativa Hamal

COPROGETTAZIONI:

Investimento 1.1.3 - Rafforzamento dei servizi sociali a sostegno della domiciliarità

Cooperativa Animazione Valdocco S.C.S. Impresa Sociale onlus

Diaconia Valdese

La Bottega del Possibile

Società Mutua Piemonte ETS

Consorzio Idea Agenzia per il Lavoro S.C.S.

Investimento 1.2 - Percorsi di autonomia per persone con disabilità

RTI Diaconia Valdese e Cooperativa Sociale Patchanka – Casa Del Lavoro

Cooperativa Il Punto S.C.S.

Consorzio CFIQ

ENGIM Piemonte

Consorzio Idea Agenzia per il Lavoro S.C.S.

Investimento 1.3.1 - Housing first - assistenza alloggiativa temporanea

RTI Diaconia Valdese e Cooperativa Sociale Patchanka – Casa del Lavoro

Cooperativa Animazione Valdocco S.C.S. Impresa Sociale onlus

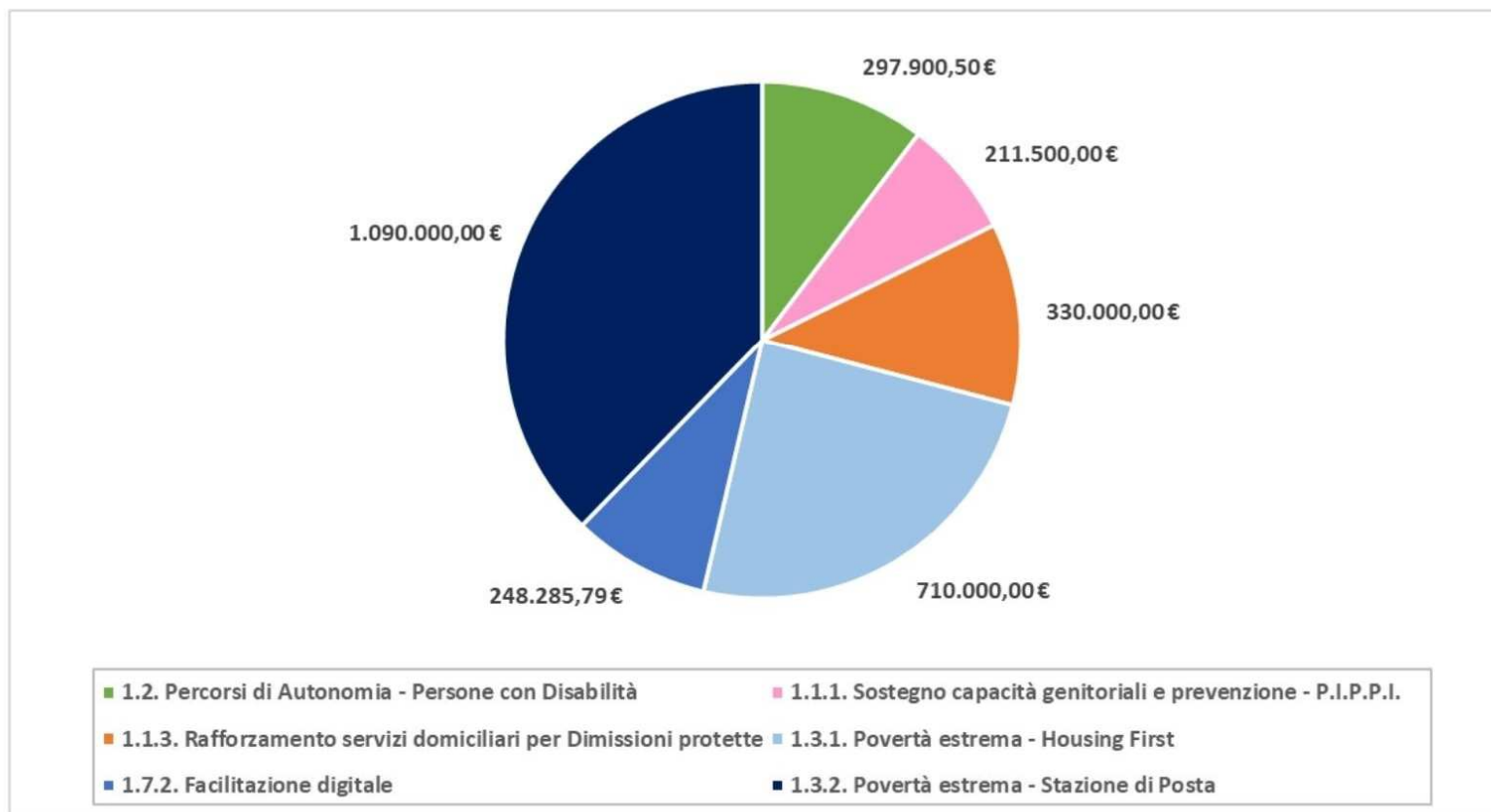
Investimento 1.3.2 - Stazioni di posta - Centri servizi per il contrasto alla povertà

Diocesi di Pinerolo

RTI Centro Ecumenico di Ascolto OdV – C.E.A. Odv e Associazione Volontari Oratorio San Domenico - AVOSD



PNRR - Piano Nazionale Ripresa e Resilienza



I PROGETTI PRESENTATI DAL CONSORZIO O CON I PARTNER DEL TERRITORIO**Area Persone con disabilità**

| BANDO | FINANZIATORE | NOME PROGETTO | RUOLO | RETE DI PROGETTO | CONTRIBUTO TOTALE | PERIODO | STATO |
|-----------------|------------------|---|----------|---|-------------------------------|-------------|---------|
| PNRR | MLPS | 1.2. PERCORSI AUTONOMIA PER PERSONE CON DISABILITA' | CAPOFILA | UMVCG, DIACONIA VALDESE VALLI + PATCHANKA, COOP. IL PUNTO, CONSORZIO CFIQ, ENGIM PIEMONTE, CONSORZIO IDEA AGENZIA PER IL LAVORO | € 297.900,50 | 2023 - 2026 | AMMESSO |
| FONDO AUTISMO | REGIONE PIEMONTE | ALTREMENTI | CAPOFILA | ASLTO3, UMVCG, DIACONIA VALDESE VALLI | € 111.247,93 | 2023-2024 | AMMESSO |
| VIVOMEGLIO 2023 | FONDAZIONE CRT | CASA GINA VA IN GIRO | PARTNER | COOP CARABATTOLA (CAPOFILA), CAI VAL PELLICE, ROUND ROBIN ASD, ARCI VALLE SUSA PINEROLO, CIP | € 30.000 (di cui CISS 0 €) | 2003-2024 | AMMESSO |
| VIVOMEGLIO 2023 | FONDAZIONE CRT | VENTO A FAVORE | PARTNER | ANFFAS (CAPOFILA) | € 30.000 (di cui CISS 0 €) | 2023-2024 | AMMESSO |



Area Persone con disabilità

| BANDO | FINANZIATORE | NOME PROGETTO | RUOLO | RETE DI PROGETTO | CONTRIBUTO TOTALE | PERIODO | STATO |
|---|-----------------------------------|---|---------|---|--------------------------------------|-----------|---------|
| PROGETTI PER L'INCLUSIONE SOCIO-LAVORATIVA DI PERSONE CON DISABILITA' | REGIONE PIEMONTE | RETE PINEROLESE PER L'INCLUSIONE 2 | PARTNER | ENGIM (CAPOFILA), CFIQ, IDEALAVORO, ANFFAS, COOP. LA TESTARDA | € 165.000 (di cui CISS 8056,80 €) | 2024-2025 | AMMESSO |
| PROGETTI PER L'INCLUSIONE SOCIO-LAVORATIVA DI PERSONE CON DISABILITA' | REGIONE PIEMONTE | PROGETTI PER L'INCLUSIONE SOCIO-LAVORATIVA DI PERSONE CON DISABILITA' | PARTNER | PATCHANKA (CAPOFILA), DIACONIA VALDESE, FONDAZIONE TIME2 | € 150.000 (di cui CISS 0 €) | 2024-2025 | AMMESSO |
| FESTIVAL PARTECIPATIVI | FONDAZIONE COMPAGNIA DI SAN PAOLO | FESTIVAL SGHEMBO | PARTNER | TARTA VOLANTE (CAPOFILA) | € 15.000 (di cui CISS 500 €) | 2024 | AMMESSO |



Area Minori e Famiglie

| BANDO | FINANZIATORE | NOME PROGETTO | RUOLO | RETE DI PROGETTO | CONTRIBUTO TOTALE | PERIODO | STATO |
|-----------------------------|--------------------------|---|----------|--|---------------------------------------|-------------|---------|
| PNRR | MLPS | 1.1.1. SOSTEGNO CAPACITA' GENITORIALE E PREVENZIONE VULNERABILITA' - P.I.P.P.I. | CAPOFILA | - | € 211.500 | 2023 - 2026 | AMMESSO |
| CAMBIO ROTTA | FONDAZIONE CON I BAMBINI | NAVIGAZIONI | PARTNER | COOP. IL SESTANTE (CAPOFILA), ETS LIGURIA, PIEMONTE, LOMBARDIA, VENETO | € 1.260.000 (di cui CISS 10.000 €) | 2021 - 2024 | AMMESSO |
| COMUNITA' EDUCANTI | FONDAZIONE CON I BAMBINI | IN VIAGGIO CON CLARA | PARTNER | COOP. MAFALDA (CAPOFILA), C.M. TO, ASS. GEPPETTO, IC1, IIS PORRO, LIBRO APERTO, CHRONOS, COMUNE PINEROLO | € 99.726,64 (di cui CISS 200 €) | 2023 - 2024 | AMMESSO |
| PIANO ANTIVIOLENZA AZIONE 2 | REGIONE PIEMONTE | PIANO ANTIVIOLENZA AZIONE 2 | PARTNER | SVOLTADONNA (CAPOFILA) | - | 2023-2024 | AMMESSO |



Area Minori e Famiglie

| BANDO | FINANZIATORE | NOME PROGETTO | RUOLO | RETE DI PROGETTO | CONTRIBUTO TOTALE | PERIODO | STATO |
|---|-----------------------------------|---|----------|--|---------------------------------------|-------------|-------------|
| FONDO AUTISMO | REGIONE PIEMONTE | ALTREMENTI | CAPOFILA | DIACONIA VALDESE | € 111.247,93 | 2023 - 2024 | AMMESSO |
| SALUTE, EFFETTO COMUNE | FONDAZIONE COMPAGNIA DI SAN PAOLO | QUALCUNO CON CUI CORRERE | PARTNER | COESA (CAPOFILA), ASL, CARABATTOLA, CFIQ, ASS. PIRILAMPO | € 212.547,40 (di cui CISS 7.200 €) | 2023 - 2025 | AMMESSO |
| PROMOZIONE DELLA GENITORIALITÀ POSITIVA | REGIONE PIEMONTE | PROMOZIONE DELLA GENITORIALITÀ POSITIVA | CAPOFILA | UMVCG | € 1.302.105,00 | 2024 - 2026 | AMMESSO |
| BENESSERE PSICOLOGICO E SOCIALE DEGLI ADOLESCENTI | FONDAZIONE CON I BAMBINI | TIME TO ACTION | PARTNER | CIOFS (CAPOFILA), DIACONIA VALDESE, ASS. ITALIANA UOMO TERRA AGRICOLTURA, CENTRO TERRITORIALE VOLONTARIATO, COMUNE CASALE MONFERRATO, CISA TORTONA, EXEAT, GAL, IC RACHERL BEHAR, IC BEINASCO BORGARETTO, IC TORINO II, IST, NOSTRA SIG.RA DELLE GRAZIE, N. PELLATI, SCUOLA MARIA AUSILIATRICE | € 758.160,00 | 2024 - 2026 | NON AMMESSO |



Area Minori e Famiglie

| BANDO | FINANZIATORE | NOME PROGETTO | RUOLO | RETE DI PROGETTO | CONTRIBUTO TOTALE | PERIODO | STATO |
|--|--|---|----------|---|-----------------------------------|-------------|---------|
| TUTTI INCLUSI | FONDAZIONE CON I BAMBINI | T.A.P.P.E. - TERRITORI AMICHEVOLI, PERSONE PROTAGONISTE, ESPERIENZE | PARTNER | COOP. IL PUNTO (CAPOFILA), ASDP ATLETICA PINEROLO, ASDPS B-FREE, ASS AMALE, ANFFAS, ASS. PIRILAMPO, COMUNE DI PINEROLO, COOP. MAFALDA, DIACONIA VALDESE, FONDAZIONE COSSO, CENTRO CULTURALE VALDESE, IC PINEROLO 2, + ORG. DEL TERRITORIO COS PER UN TOTALE DI 25 PARTNER | € 783.665,79 (di cui CISS 0 €) | 2024 - 2027 | AMMESSO |
| GIOVANI IN BIBLIOTECA | PCM - DIPARTIMENTO POLITICHE GIOVANILI | LA BIBLIOTECA DEI GIOVANI PER I GIOVANI | PARTNER | COMUNE DI PINEROLO (CAPOFILA), SCUOLE DEL TERRITORIO, CORELLI, DIACONIA VALDESE, FONDAZIONE COSSO, CIRCOLO DEI LETTORI, SOC. STORICA PINEROLESE, SOC. MUTUO SOCCORSO, CENTRO STUDI SILVIO PELLICO, TARTA VOLANTE, ASS. CULT. E APS DEL TERRITORIO | € 185.000,00 (di cui CISS 0 €) | 2024 - 2025 | AMMESSO |
| PROMOZIONE DELLA GENITORIALITÀ POSITIVA - OPPORTUNITÀ PER FIGLI MINORI | REGIONE PIEMONTE | OPPORTUNITÀ PER FIGLI MINORI | CAPOFILA | UMVCG | € 185.057,00 | 2024 - 2026 | AMMESSO |



Area Minori e Famiglie

| BANDO | FINANZIATORE | NOME PROGETTO | RUOLO | RETE DI PROGETTO | CONTRIBUTO TOTALE | PERIODO | STATO |
|-----------------------|--------------------------------|---------------------|----------|---|-------------------|-------------|-------------|
| FONDO AUTISMO 2 | REGIONE PIEMONTE | ALTREMENTI 2 | CAPOFILA | DIACONIA VALDESE | € 111.247,93 | 2024 - 2025 | AMMESSO |
| ERASMUS + | UNIONE EUROPEA | VITAMINE | PARTNER | CFIQ (CAPOFILA), ASL, MUTUA PIEMONTE, IDEA LAVORO | € 100.000 | 2025 - 2026 | NON AMMESSO |
| DESTEENAZIONE | MLPS | LA BARCA NEL PARCO | CAPOFILA | COPROGETTAZIONE A SEGUITO DI AVVIO PROGETTO | € 3.082.138,84 | 2024 - 2027 | NON AMMESSO |
| FONDO DI BENEFICIENZA | FONDAZIONE COMPAGNIA SAN PAOLO | CIRCOTECA PIRILAMPO | PARTNER | ASS. PIRILAMPO (CAPOFILA) | - | 2025 | IN ATTESA |



Area Anziani

| BANDO | FINANZIATORE | NOME PROGETTO | RUOLO | RETE DI PROGETTO | CONTRIBUTO TOTALE | PERIODO | STATO |
|-------------|----------------|--|----------|---|-----------------------------------|-------------|---------|
| PNRR | MLPS | 1.1.3. RAFFORZAMENTO SERVIZI DOMICILIARI PER DIMISSIONI PROTETTE | CAPOFILA | UMVCG, DIACONIA VALDESE VALLI, COOP. VALDOCCO, BOTTEGA DEL POSSIBILE, CONSORZIO IDEA AGENZIA PER IL LAVORO, MUTUA PIEMONTE, ASL TO3 | € 330.000,00 | 2023 - 2026 | AMMESSO |
| HCP 2022 | INPS | HCP2022 | AUTONOMA | - | IN BASE A RENDICONTO | 2022 - 2025 | AMMESSO |
| 8 PER MILLE | CHIESA VALDESE | INTEGRALMENTE | PARTNER | CSD (CAPOFILA), ASLTO3, UMGCG, COOP. VALDOCCO | € 150.000,00 (di cui CISS 0 €) | 2025 | AMMESSO |



Area Adulti

| BANDO | FINANZIATORE | NOME PROGETTO | RUOLO | RETE DI PROGETTO | CONTRIBUTO TOTALE | PERIODO | STATO |
|--------------------------|---------------------------|--|----------|--|--------------------------------------|-------------|---------|
| PNRR | MLPS | 1.3.1. POVERTA' ESTREMA - HOUSING FIRST | CAPOFILA | UMVCG, DIACONIA VALDESE VALLI +PATCHANKA, COOP. VALDOCCO | € 710.000,00 | 2023 - 2026 | AMMESSO |
| PNRR | MLPS | 1.3.2. POVERTA' ESTREMA - STAZIONE DI POSTA | CAPOFILA | UMVCG, CARITAS DIOCESANA, CEA+ AVOSD | € 1.090.000,00 | 2023 - 2026 | AMMESSO |
| PNRR | MLPS | 1.1.4. RAFFORZAMENTO SERVIZI E PREVENZIONE BURNOUT | PARTNER | UMVCG, CONSORZIO OVEST SOLIDALE, CISSA PIANEZZA, CIDIS ORBASSANO, CONISA VAL SANGONE | € 210.000,00 (di cui CISS 0 €) | 2023 - 2026 | AMMESSO |
| TERRITORI INCLUSIVI 2 | COMPAGNIA DI SAN PAOLO | P(R)ONTI PER L'AUTONOMIA 2 | PARTNER | DIACONIA VALDESE (CAPOFILA), COESA, CARITAS, CGIL, CFIQ, IDEALAVORO, MUTUA PIEMONTE, SOMS, COOP. CRESCERE INSIEME | 265.000,00 (di cui CISS 20.000 €) | 2023-2024 | AMMESSO |



Area Adulti

| BANDO | FINANZIATORE | NOME PROGETTO | RUOLO | RETE DI PROGETTO | CONTRIBUTO TOTALE | PERIODO | STATO |
|---|---|-----------------------------------|-----------|---|---|-------------|-----------|
| PROGRAMMA UNICO EMERSIONE, ASSISTENZA E INTEGRAZIONE SOCIALE (BANDO 5/2022) | PRES. CONSIGLIO MINISTRI - DIP. PARI OPPORTUNITA' | ANELLO FORTE 4 (RETE ANTI TRATTA) | PARTNER | REGIONE PIEMONTE (CAPOFILIA), TUTTI I CONSORZI REGIONALI | - | 2023-2024 | AMMESSO |
| PNRR - MISURA 1.7.2. FACILITAZIONE DIGITALE | REGIONE PIEMONTE | 1.7.2. FACILITAZIONE DIGITALE | CAPOFILIA | UMVCG, COOP VALDOCCO | € 248.285,79 | 2024-2025 | AMMESSO |
| FAMI - PIANI DI INTERVENTO REGIONALI | MINISTERO DELL'INTERNO | INTERAZIONI IN PIEMONTE 3 | PARTNER | REGIONE PIEMONTE (CAPOFILIA) E ALTRI CONSORZI DELLA REGIONE | € 3.784.000,00 (di cui CISS 148.514,94 €) | 2024 - 2028 | AMMESSO |
| AVVISO INTEGRA | MLPS | INTEGRA | CAPOFILIA | - | € 437.247,85 | 2025 - 2029 | IN ATTESA |



Progetto trasversale alle aree

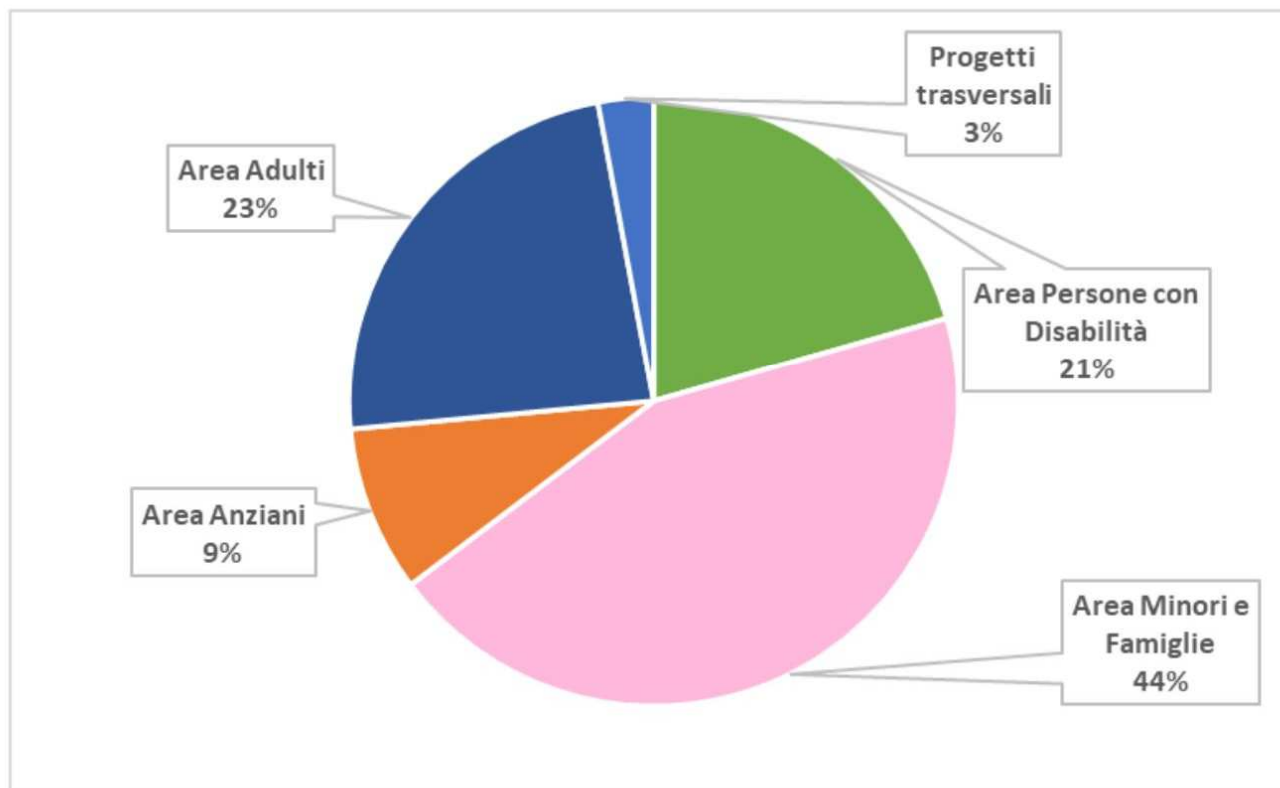
| BANDO | FINANZIATORE | NOME PROGETTO | RUOLO | RETE DI PROGETTO | CONTRIBUTO TOTALE | PERIODO | STATO |
|---|------------------|-----------------|---------|--|-------------------|-----------|---------|
| ACADEMY WELFARE, COESIONE E INNOVAZIONE SOCIALE | REGIONE PIEMONTE | ACADEMY WELFARE | PARTNER | SALOTTO FIORITO (CAPOFILA), CFIQ, ETC. | - | 2024-2026 | AMMESSO |

Progetti lavorati, ma non presentati

| BANDO | FINANZIATORE | RUOLO | RETE DI PROGETTO | CONTRIBUTO TOTALE | PERIODO |
|---|----------------|----------|--|-------------------|-------------|
| AVVISO INCLUSIONE BAMBINI / ADOLESCENTI ROM SINTI CAMINANTI (RSC) | MLPS | CAPOFILA | - | € 770.000 | 2024 - 2026 |
| INTERREG ALCOTRA - TERZO BANDO PROGETTI SINGOLI | UNIONE EUROPEA | CAPOFILA | CONISA, ASL TO3, CFIQ, DIACONIA VALDESE + PARTNER FRANCESI | € 2.000.000 | 2025 - 2027 |

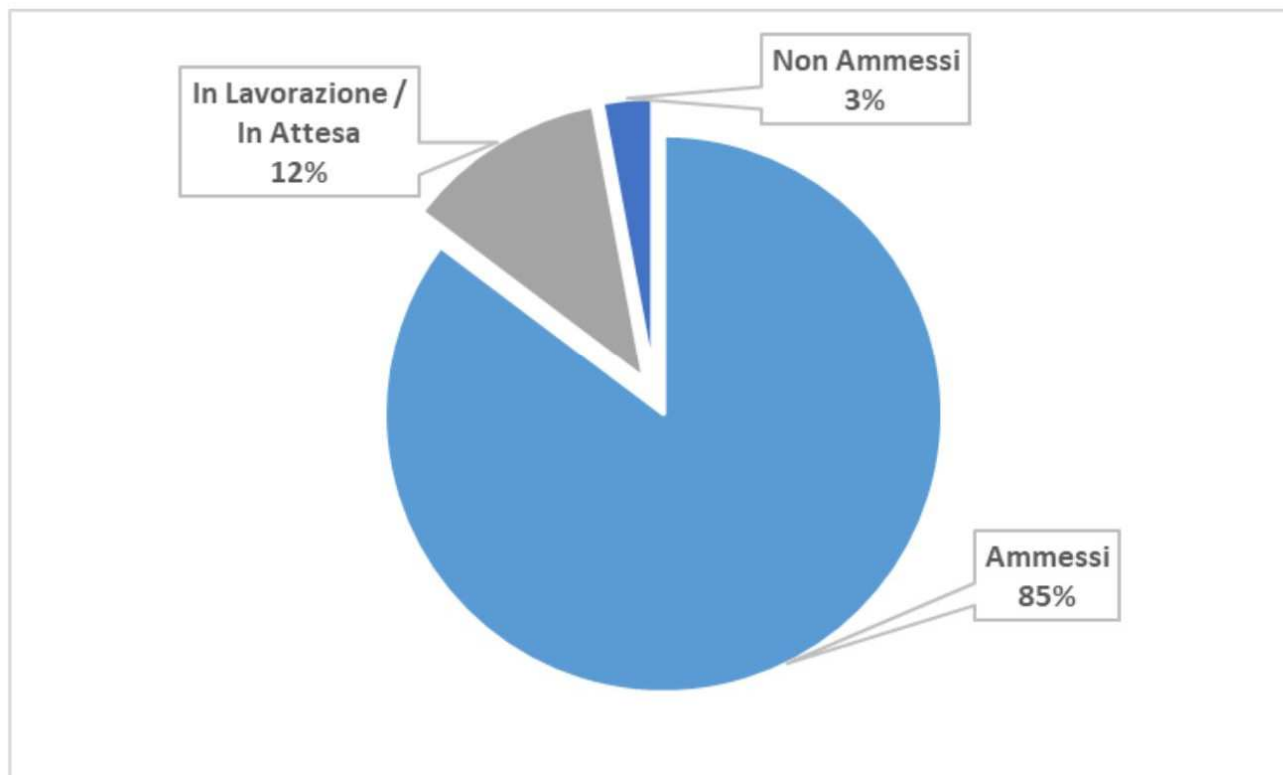


Distribuzione progetti per area





Rapporto progetti Ammessi / Non Ammessi



Report 2024

GOVERNANCE ESTERNA RELAZIONE CON IL TERRIOTORIO, QUALITA' DELLA RETE DEI SERVIZI

2.AVVIO DI PROGETTAZIONE SAI CON IL MINISTERO E PROCEDURA DI GARA PER AFFIDAMENTO

Nel 2016 il CISS ha aderito al progetto ministeriale del Sistema di Protezione per Richiedenti Asilo e Rifugiati, ex SPRAR, ex SIPROIMI e attualmente denominato **Sistema di Accoglienza e Integrazione SAI** finanziato con fondi europei. Il progetto è stato gestito da giugno 2018, a seguito di gara d'appalto, dalla Diaconia Valdese con scadenza il 31.12.2023.

L'11 maggio 2023 è stata richiesta al Ministero l'autorizzazione, ai sensi dell'art.8 comma 3 del D.M. 18.11.2019 e come da relativo atto n. 29 del 08/05/2023, alla prosecuzione del progetto n. PROG-319-PR-2 finanziato e attivato nel precedente triennio nell'ambito del Sistema di Accoglienza e Integrazione (SAI) di cui all'art. 1 sexies del decreto legge 30 dicembre 1989 n. 416, convertito dalla legge 28 febbraio 1990 n. 39 e ss. mm. e ii., per la tipologia di accoglienza di carattere ordinario, per complessivi n.70 posti (30 posti iniziali ampliati successivamente a 70 totali a seguito dell'emergenza Afghanistan e Ucraina).

Il Ministero dell'Interno ha pubblicato il 18 dicembre 2023 il decreto n. 55428 con il quale veniva differito dal 31 dicembre 2023 al 29 febbraio 2024 il termine del triennio di finanziamento in corso del SAI per i quali i titolari hanno presentato domanda di prosecuzione a maggio 2023.

Per quanto riguarda la gestione ed organizzazione dei "Servizi di Accoglienza integrata del Sistema di Accoglienza e Integrazione (S.A.I.)" scaduto in data 31.12.2023, sono state effettuate le proroghe tecniche previste ai sensi dell'art. 106, comma 11, del D.lgs. 50/2016, per un periodo massimo di mesi sei, decorrenti dal 01.01.2024 e fino al 30.06.2024.

Nelle more della predisposizione e successiva conclusione di una nuova procedura di Co-progettazione, sono stati formalizzati n. tre affidamenti diretti, ai sensi dell'art. 50, comma 1, lettera b) del D.lgs. 31 marzo 2023 n. 36, attraverso la modalità di "Trattativa con un unico operatore economico" prevista sulla piattaforma di e-procurement www.acquistiinretepa.it, rispettivamente per il periodo 01.07.2024-31.07.2024 (affidato con Determinazione n. 432 del 01.07.2024), per il periodo 01.08.2024-31.08.2024 (affidato con Determinazione n. 494 del 30.07.2024) ed infine per il periodo 01.09.2024-30.09.2024 (affidato con Determinazione n. 555 del 23.08.2024).

Con D.M. n. 29306 in data 01.07.2024 il Ministero dell'Interno ha comunicato che sono stati approvati i progetti in scadenza al 30.06.2024, autorizzandoli alla prosecuzione dal 01.07.2024 al 31.12.2026, con ammissione al finanziamento sul Fondo Nazionale per le politiche e i servizi dell'asilo, individuando espressamente tra i progetti autorizzati alla prosecuzione dal 01.07.2024 al 31.12.2026 il progetto PROG-319-PR-3 categoria Ordinari per n. 70 posti del C.I.S.S. Pinerolo, per un importo di finanziamento ammontante a

- € 530.012,00 → importo rimodulato in riferimento al periodo di finanziamento 01 luglio – 31 dicembre 2024;
- € 1.051.382,50 → importo annuale approvato – anno 2025;

- € 1.051.382,50 → importo annuale approvato – anno 2026;

L'Istruttoria pubblica ai sensi dell'art. 55 del D.lgs. n. 117/2017, del D.M. 72 del 31.03.2021 e della Legge n. 241/1990 e s.m.i. per l'individuazione di un Ente del Terzo Settore disponibile alla "**Co-progettazione e alla gestione degli interventi per la prosecuzione del progetto n. PROG-319-PR-3 finanziato nell'ambito del Sistema di Accoglienza e Integrazione (S.A.I.), per la tipologia di accoglienza di carattere ordinario, per complessivi n. 70 posti, per il periodo 01.10.2024-31.12.2026 (CUP J41H23000090001 - CIG B298D69665)**", indetta con Determinazione n. 488 del 26.07.2024, si è conclusa positivamente con l'approvazione del Progetto Definitivo (Determinazione n. 634 del 30.09.2024).

La Diaconia Valdese gestisce il progetto SAI per il periodo sopra citato.

Il CISS ha mantenuto la titolarità del progetto e sta lavorando con la Diaconia attraverso la collaborazione di un assistente sociale referente del progetto.

Nel 2025 verrà individuata una nuova referente assistente sociale per il progetto.

Sono stati accolti nel progetto SAI persone provenienti da molti paesi dell'Africa e dell'Asia: Guinea, Mali, Bangladesh, Costa D'Avorio, Senegal, Burkina Faso, Nigeria, Pakistan, Afghanistan, Armenia, Ucraina.

Il servizio di mediazione interculturale, ora denominato Community Center, presente da circa quindici anni all'interno dei servizi offerti dal CISS, comprende lo sportello e gli interventi di mediazione rivolti agli stranieri. (si veda orari e sedi nel paragrafo 1.3 Domanda di servizi-locandina Community Center Pinerolese)

○ Famiglie e minori

L'assistente sociale referente del progetto SAI si occupa anche del progetto di vita dei minori (a volte soli, a volte con la propria famiglia), con il coinvolgimento di mediatori interculturali o lavorando in rete con altri servizi specialistici.

Il Ciss si avvale della collaborazione e della consulenza dell'Associazione Frantz Fanon di Torino (Il Centro Frantz Fanon è un Servizio di Counselling, psicoterapia e supporto psicosociale per gli immigrati, i rifugiati e le vittime di tortura).

Negli anni sono stati fissati degli incontri con i Tutori volontari afferenti a questo territorio che si sono formati e hanno dato la disponibilità per questo ruolo e che hanno richiesto di poter conoscere meglio il Servizio Sociale; sono attive delle collaborazioni.

✧ ALTRE COLLABORAZIONI

Ecco una panoramica dei progetti attivi sul territorio del Ciss:

-**Penny Wirton**- Liceo Porporato. Nato nel 2018/2019 dall'entusiasmo di alcuni studenti sostenuti dai loro professori. L'Istituto scolastico Porporato si è mosso per realizzare una sperimentale scuola Penny Wirton, in collaborazione con le istituzioni pubbliche e le associazioni del territorio. Il progetto è stato articolato in due momenti: una prima parte formativa con esperti del settore (educatori, psicologi, referenti di scuole PW già avviate); a questa fase ha fatto seguito un corso di alfabetizzazione aperto agli stranieri del territorio, realizzato grazie alla presenza degli studenti volontari, di docenti e ex docenti in pensione che, sempre a titolo volontario, hanno supportato le lezioni, gestite a piccoli gruppi con l'ausilio di testi specifici per l'apprendimento di italiano come L2.

Attualmente prosegue la collaborazione con la scuola e con i docenti di riferimento a cui si inviano beneficiari che usufruiscono quindi dei corsi.

-**Accoglienze CAS/SAI e corridoi umanitari** sul territorio. Lavoro di collaborazione e supporto/consulenza professionale con gli Enti e le Associazioni che si occupano dell'accoglienza dei migranti (Diaconia Valdese per i corridoi umanitari, coop. Crescere Insieme e coop. Liberi Tutti per il CAS).

-**Sportello di mediazione medica-Medici con l'Africa Cuamm**. Lo sportello, in partenza nel 2021, si occupa di problemi di salute complessi, che le persone non riescono a gestire in modo soddisfacente. I medici volontari raccolgono le informazioni sanitarie sui problemi delle persone che successivamente verranno accompagnate (anche fisicamente) nell'iter diagnostico-terapeutico, con l'aiuto di mediatori interculturali al bisogno.

Lo sportello si rivolge ai migranti, ma anche ad italiani in condizione di fragilità.

-**Progetto "L'Anello Forte-rete antitratta del Piemonte e della Valle d'Aosta"** - partenariato sul progetto promosso dalla Regione Piemonte.

-Promozione, organizzazione e partecipazione a momenti di **sensibilizzazione** sul tema delle migrazioni; si ricorda principalmente la giornata annuale di sensibilizzazione sulle persone rifugiate che anche nel 2024 si è svolta a giugno.

-Partecipazione al **tavolo migranti** promosso dal Comune di Pinerolo; momenti di raccordo con il Comune di Bricherasio e di Torre Pellice su cui insistono alcune strutture afferenti al Sai.

Sono inoltre presenti collaborazioni con: Prefettura di Torino, Cpia Pinerolo (Centro Provinciale per l'Istruzione degli Adulti), Ires Piemonte, Associazione Frantz Fanon di Torino, volontariato locale.

OBIETTIVI 2024

| PROGETTO | OBIETTIVO PIANO PROG. TRIENNALE | 3. OBIETTIVO PEG ANNUALE | SERVIZI INTERESSATI | UTENTI INTERESSATI | RETE DI COLLABORAZIONI | | IMPATTO ATTESO | |
|---|---|---|---|--|--|------------------------|--|---------------------|
| 3. Tutele, curatele ed amministrazioni di sostegno | 1. Riorganizzare la gestione delle tutele e amministrazioni di sostegno; 2. Acquisire i dati relativi alle tutele e Ads dell'Unione al fine di riprogrammare il servizio; Collaborazione gestione e monitoraggio con il Comune di Pinerolo dell'ufficio di prossimità con il supporto della Città Metropolitana | 1. RIORGANIZZAZIONE DELLA GESTIONE DELLE TUTELE/A.D.S. | Servizi direzionali Ufficio tutele Responsabili di area Assistenti sociali Servizi amministrativi | Tutti i cittadini e le persone tutelate ed amministrate dal CISS | Tribunale, Questura e Prefettura Avvocati Comuni ASL Enti pubblici e privati Cooperative Banche e Poste Case di riposo Comunità alloggio Consulenti, Geometri ANFFAS | | INFORMAZIONE ORIENTAMENTO E SUPPORTO AI CITTADINI. | |
| Indicatore | | Descrizione | | Unità misura | Valore attuale (a) 2023 | Valore atteso (b) 2024 | Valore consuntivo (c) 2024 | Scostamento (d=c-b) |
| RIORGANIZZAZIONE E CREAZIONE DELL'EQUIPE TUTELE CON LA DEFINIZIONE DI COMPITI E DELEGHE CON IL COINVOLGIMENTO MIRATO DELLE OSS DIPENDENTI | | SI TENDE A MIGLIORARE LA RIORGANIZZAZIONE INTERNE E LA DEFINIZIONE DEL RUOLO DELLE OSS DIPENDENTI E DELL'EQUIPE NEL SUO COMPLESSO | | TEMPI | | SETTEMBRE | SETTEMBRE | |

Report 2024

Tutele, curatele ed amministrazioni di sostegno

1. RIORGANIZZAZIONE DELLA GESTIONE DELLE TUTELE/A.D.S.

Le tutele e le amministrazioni di sostegno sono gestite a livello centrale da un ufficio tutele in collaborazione con le assistenti sociali referenti del territorio dove risiede il tutelato e un operatore amministrativo dell'ente.

Il Direttore del CISS è nominato tutore e/o amministratore di sostegno.

I provvedimenti che vedono il CISS nominato sono in continuo aumento e molti di questi sono impropri perché riguardano persone con seri problemi psichiatrici. Altre situazioni presentano complicazioni dal punto di vista patrimoniale che gli uffici del CISS non sono in grado di gestire, in quanto non dispongono di figure tecniche in grado affrontare questo tipo di problematiche.

Nel corso del 2024, ed in particolare da settembre, l'equipe ha pertanto iniziato una fase di riorganizzazione, prevedendo una figura unica di assistente sociale per tutte le ADS e Tutele delle persone adulte e la ridefinizione dei compiti amministrativi all'interno dell'equipe con l'introduzione graduale di un ulteriore figura amministrativa part time, al fine di supportare la direzione nella gestione della complessità delle tutele e amministrazioni di sostegno e garantire il raccordo e la sensibilizzazione con il territorio.

L'Assistente sociale si occuperà anche del raccordo con i giudici tutelari per meglio garantire la comunicazione e l'efficienza del servizio.

La gestione delle ADS sarà riorganizzata anche per meglio gestire la parte legata ai rapporti con le banche alla gestione dei conti correnti dei tutelati/amministrati.

Nel corso del 2025 si provvederà a prendere in carico le tutele e le amministrazioni di sostegno in capo all'unione Montana Valli Chisone e Germanasca.

ANDAMENTO TUTELE, AMMINISTRAZIONI DI SOSTEGNO E CURATELE ADULTI, ADULTI DISABILI, ANZIANI E MINORI – ANNO 2024

ADULTI, ADULTI DISABILI E ANZIANI

Nell'anno 2023 le tutele/amministrazioni di sostegno/curatele ADULTI, ADULTI DISABILI E ANZIANI in carico al C.I.S.S. sono state n° 86, di cui n° 11 sono state chiuse durante l'anno.

Al 1° gennaio 2024 in carico vi erano quindi n° 75 situazioni. Durante l'anno se ne sono aggiunte 15 nuove, pertanto **nel corso del 2024 sono state in totale n° 90 le tutele/amministrazioni di sostegno/curatele seguite dal C.I.S.S.**

Di queste 90: 12 adulti, 34 adulti disabili, 17 anziani autosufficienti, 27 anziani non autosufficienti.

Si evidenzia che nei 12 adulti in carico vi sono n° 6 tutele di interdetti legali (persone in carcere per le quali vi è l'interdizione legale come pena accessoria).

Inoltre durante l'anno vi sono state richieste riferite a tutele/ADS già archiviate e quindi non ricomprese nei 90 in carico (dati per banche, per eredi, ecc...) per un totale di 3 persone.

MINORI

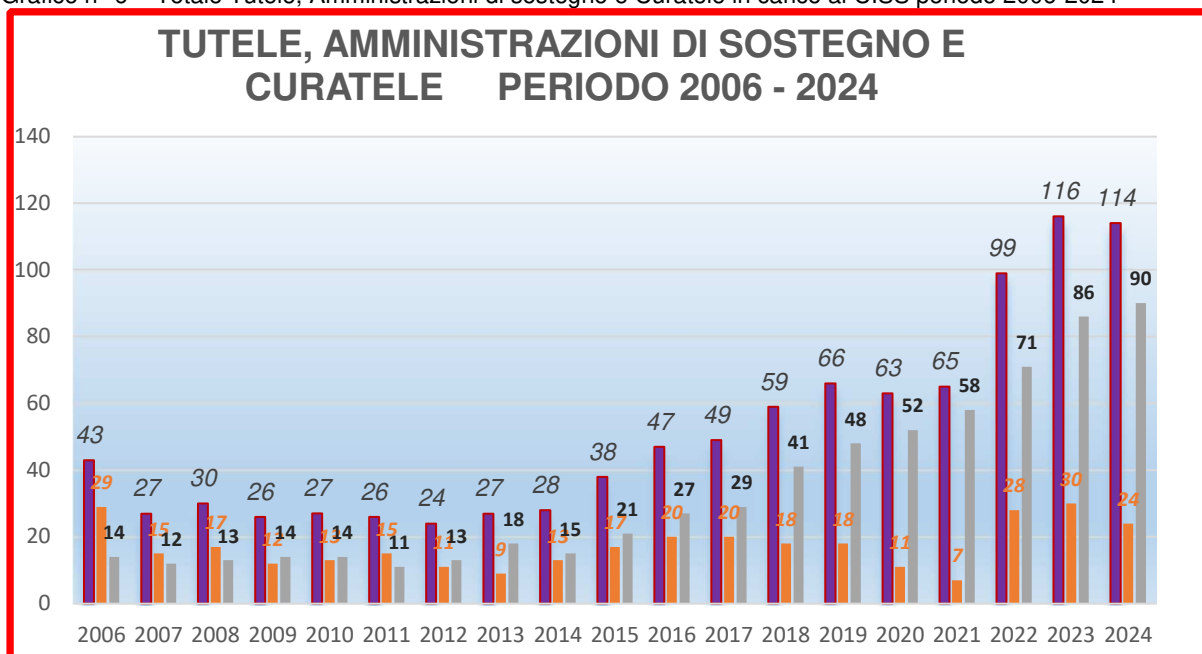
Nell'anno 2023 le tutele MINORI in carico al C.I.S.S. sono state n° 30, di cui n° 11 sono state chiuse durante l'anno.

Al 1° gennaio 2024 in carico vi erano quindi n° 19 tutele. Durante l'anno se ne sono aggiunte 5 nuove, pertanto **nel corso del 2024 sono state in totale n° 24 le tutele minori seguite dal C.I.S.S.**

Di queste 24:

- 11 stranieri (1 Cina, 1 Egitto, 1 Marocco, 1 Romania e 7 Ucraina), di cui 7 minori stranieri non accompagnati
- 3 minori disabili

Grafico n° 6 - Totale Tutele, Amministrazioni di sostegno e Curatele in carico al CISS periodo 2006-2024



| |
|---|
| totale complessivo |
| minori (disabili e non) |
| adulti, adulti disabili, anziani (auto e non) |

Grafico n° 7 - Percentuali Tutele, Amministrazioni di sostegno e Curatele anno 2024



Grafico n° 8 - Tutele, Amministrazioni di sostegno e Curatele suddivise per tipologia utenza – anno 2024

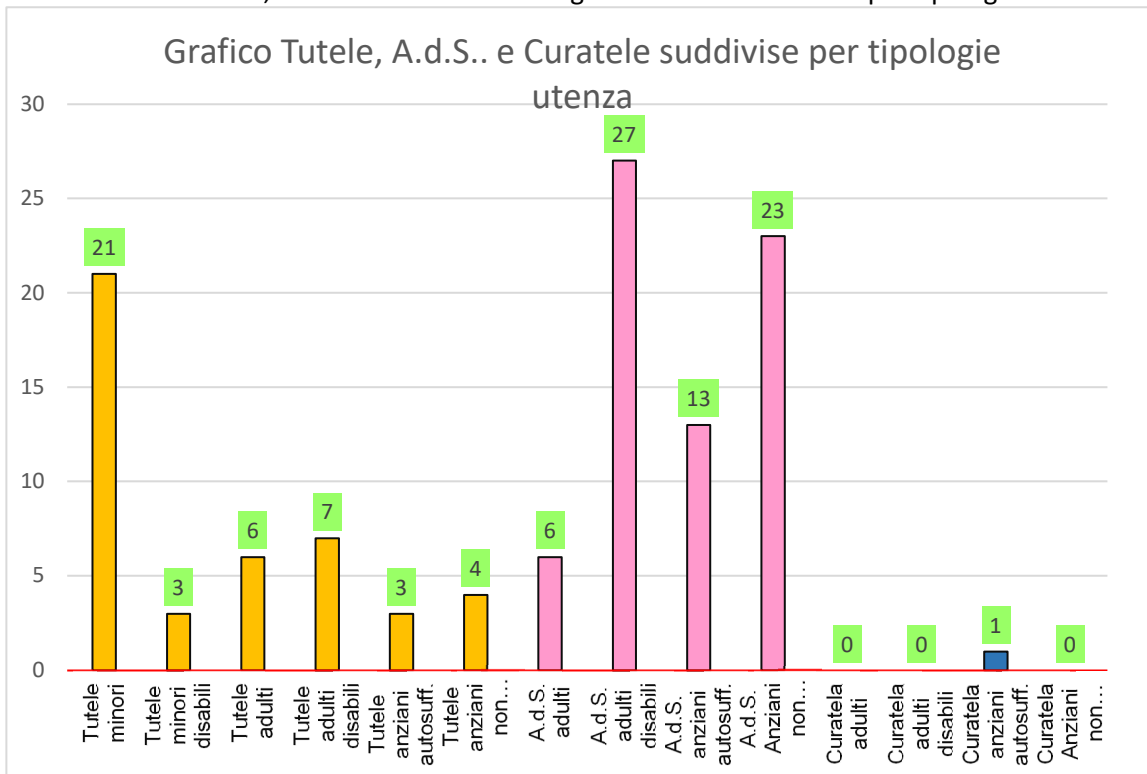
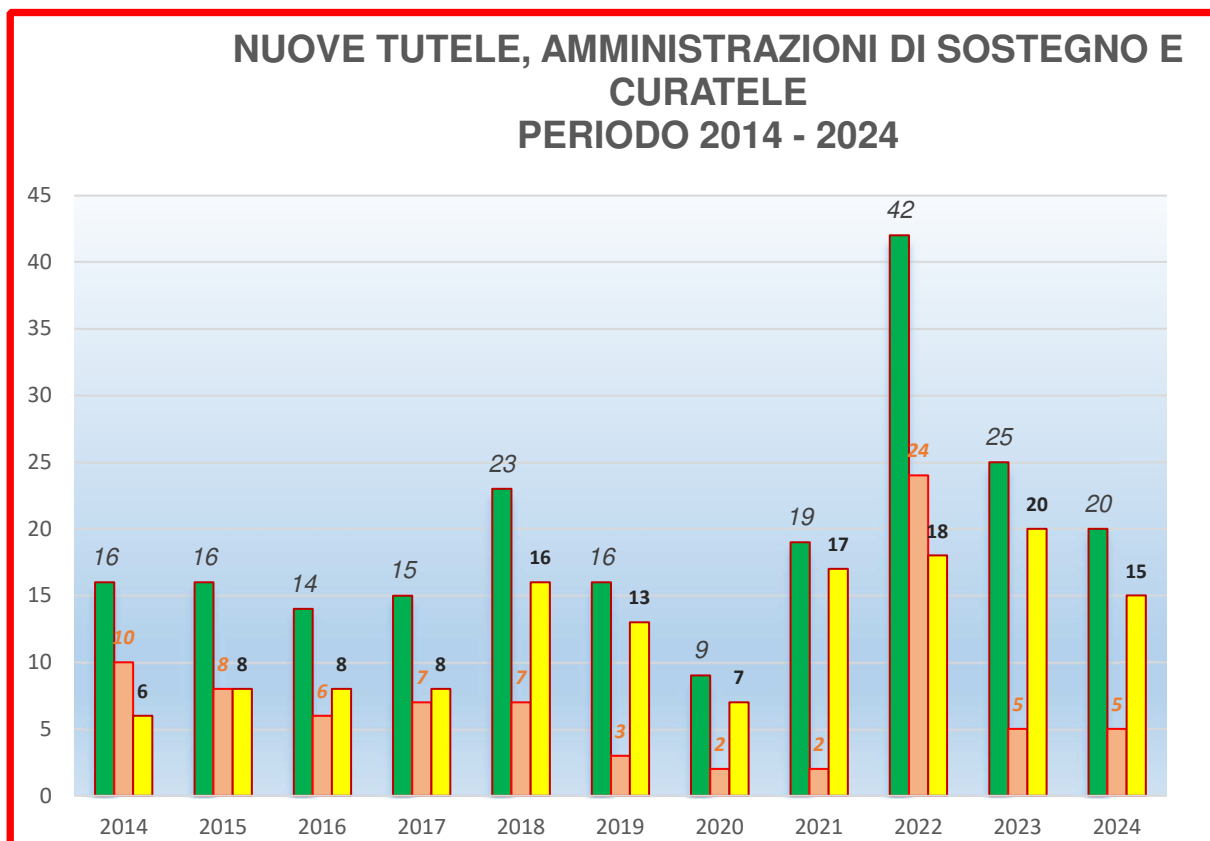
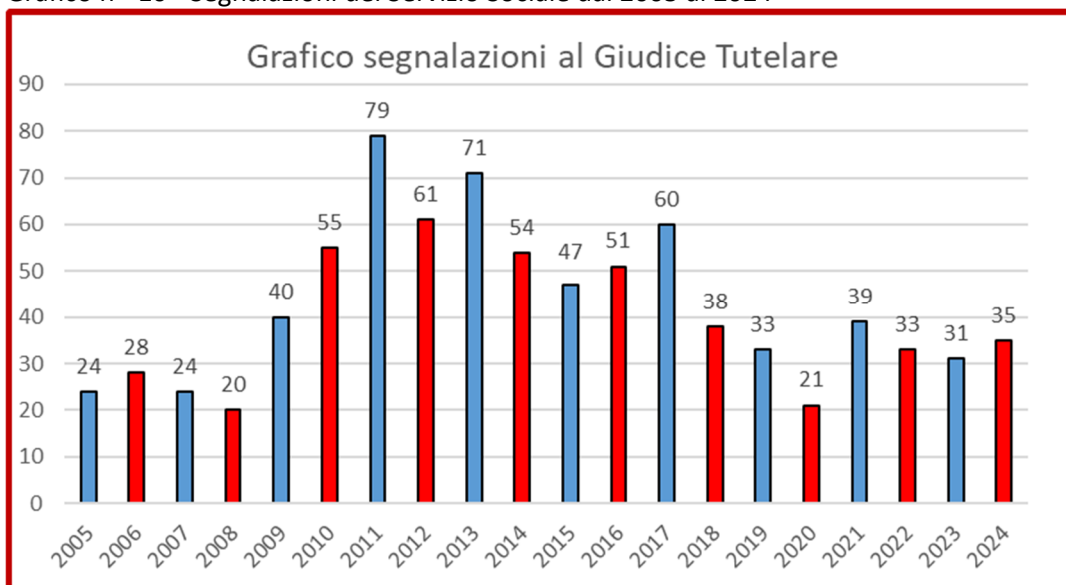


Grafico n° 9 - Nuove tutele, amministrazioni di sostegno e curatele deferite al C.I.S.S. nel periodo 2014 – 2024



| | |
|--|---|
| | totale complessivo |
| | minori (disabili e non) |
| | adulti, adulti disabili, anziani (auto e non) |

Grafico n° 10 - Segnalazioni del Servizio Sociale dal 2005 al 2024



CENTRO DI RESPONSABILITA' DI I° LIVELLO: DIREZIONE - Monique JOURDAN

CENTRO DI RESPONSABILITA' DI II° LIVELLO: AMMINISTRAZIONE E SERVIZI GENERALI - Anna BARBARO

PROGETTI - SERVIZI

| MISSIONE D.Lgs. 118/11 | PROGRAMMA D.Lgs. 118/11 | PROGETTI | FINALITA' | SERVIZI |
|--|---|---|--|--|
| 1. Servizi istituzionali, generali e di gestione | 1.02 Segreteria generale | 1. Segreteria generale | Garantire le attività di supporto amministrativo all'Ente. | <ul style="list-style-type: none"> • Segreteria, protocollo e archivio • Deliberazioni e determinazioni |
| | 1.10 Risorse umane 1.11 Altri servizi generali | 2. Amministrazione del personale | Gestire l'amministrazione del personale dipendente nel rispetto delle indicazioni di legge. | <ul style="list-style-type: none"> • Gestione economica, giuridica e previdenziale del personale |
| | 1.03 Gestione economica, finanziaria, programmazione 20.01 Fondo di riserva 20.02 Fondo svalutazione crediti 20.03 Altri fondi 60.01 Anticipazione di tesoreria 99.01 Gestione partite di giro | 3. Programmazione e rendicontazione economico - finanziaria | Predisporre gli strumenti di programmazione per consentire agli amministratori e agli operatori di mantenere il controllo delle risorse e della spesa. | <ul style="list-style-type: none"> • Programmazione e rendicontazione economico-finanziaria. • Gestione contabile e fiscale del bilancio |
| | 1.11 Altri servizi generali | 4. Economato e provveditorato | Espletare le attività che garantiscono il buon funzionamento dell'Ente. | <ul style="list-style-type: none"> • Gestione economica - Acquisti beni e servizi per il funzionamento dell'ente |
| | | 5. Gestione del patrimonio | Garantire la gestione in economia dei beni mobili e immobili dell'Ente. | <ul style="list-style-type: none"> • Gestione delle sedi • Gestione beni mobili (automezzi e attrezzature) e immobili |
| | | 6. Gare d'appalto e contratti | Predisporre ed espletare le gare di appalto per l'affidamento della gestione dei servizi. | <ul style="list-style-type: none"> • Gare d'appalto e contratti |

OBIETTIVI 2024

| PROGETTO | OBIETTIVO PIANO PROG. TRIENNALE | 1. OBIETTIVO PEG ANNUALE | SERVIZI INTERESSATI | UTENTI INTERESSATI | RETE DI COLLABORAZIONI | IMPATTO ATTESO |
|------------------------|--|--|--|--------------------------|---|--|
| 1. Segreteria generale | <ul style="list-style-type: none"> • Individuazione delle procedure necessarie per l'utilizzo della firma digitale per consentire la creazione di documenti informatici ai sensi della normativa vigente. • Dare continuità al processo di verifica della documentazione presente nell' archivio di deposito dell'ente per procedere alla successiva richiesta di autorizzazione alla sovrintendenza per lo scarto della documentazione che ha esaurito il tempo di conservazione obbligatorio previsto dalla normativa vigente <p>Gestione del protocollo informatico secondo le linee guida predisposte per consentire una corretta gestione della documentazione in arrivo e in partenza.</p> | <p>1. DARE CONTINUITA' AL PROCESSO DI ARCHIVIAZIONE E SCARTO DEI DOCUMENTI DELL'ENTE;</p> <p>2. PROSEGUIRE IL PROCESSO DI DIGITALIZZAZIONE DELLE PROCEDURE AMMINISTRATIVE.</p> | Servizi direzionali, Responsabili Area, Uffici amministrativi, Assistenti Sociali, Educatori, O.S.S. | Cittadini del territorio | <p>Comuni Regione Enti pubblici enti privati ditte e fornitori vari del Consorzio ASL TO3 Città metropolitana Cooperative Associazioni Banche Tribunali</p> | <p>FAVORIRE L'ACCESSO DEI CITTADINI AI SERVIZI DEL CONSORZIO.</p> <p>MIGLIORAMENTO DELL'EFFICACIA DEI PROCESSI AMMINISTRATIVI ALL'INTERNO DELL'ENTE.</p> |

| Indicatore | Descrizione | Unità misura | Valore attuale (a) 2023 | Valore atteso (b) 2024 | Valore consuntivo (c) 2024 | Scostamento (d=c-b) |
|---|--|----------------|-------------------------|------------------------|----------------------------|---------------------|
| PROSEGUIRE CON IL PROCESSO DI ARCHIVIAZIONE E SCARTO | EVIDENZA LA NECESSITA' DI PROCEDERE ALLO SCARTO A SEGUITO DELL'ARCHIVIAZIONE | TEMPI | | ENTRO DICEMBRE | DICEMBRE | |
| PROSEGUIRE NEL PROCESSO DI DIGITALIZZAZIONE DELLE PROCEDURE AMMINISTRATIVE. | EVIDENZA LA NECESSITA' DI DIGITALIZZARE I PROCESSI AMMINISTRATIVI ALL'INTERNO DELL'ENTE (PROTOCOLLO, ATTI...). | N. DI PROCESSI | | DA 1 A 2 | 2 | |

Report 2024

Segreteria generale

1. DARE CONTINUITA' AL PROCESSO DI ARCHIVIAZIONE DEI DOCUMENTI DELL'ENTE.

Nel corso del 2024 il Consorzio ha proseguito al “Riordino degli archivi”; sono riprese le attività di selezione e scarto della documentazione presente nell’archivio di deposito; si è cercato di ottimizzare gli spazi disponibili per il deposito della documentazione, ridistribuendo i faldoni nei locali a disposizione dell’archivio, sistemando separatamente la corrispondenza protocollata, i fascicoli del personale, la documentazione contabile, le deliberazioni del Consiglio di amministrazione e dell’Assemblea Consortile e le determine dirigenziali e dei Responsabili di Area.

Per quanto riguarda le cartelle degli utenti seguiti, aderendo ad un Contratto Quadro Consip SPC CLOUD – Lotto 1 “Servizi di cloud computing”, stipulato tra Consip S.p.A. e il RTI Aggiudicatario, composto dalle aziende Telecom Italia S.p.A., Enterprise Services Italia S.r.l., Poste Italiane S.p.A. e Postel S.p.A., è stata digitalizzata tutta la documentazione contenuta nelle cartelle sociali degli utenti.

2. PROSEGUIRE IL PROCESSO DI DIGITALIZZAZIONE DELLE PROCEDURE AMMINISTRATIVE

- Considerato che la trasformazione dei processi documentali verso una completa digitalizzazione richiede l’adozione delle firme elettroniche, fondamentali per garantire l’autenticità e l’integrità dei documenti, il Consorzio ha provveduto, nel corso del 2023, all’acquisto di *firme digitali con OTP mobile* per i nuovi assistenti sociali assunti a tempo determinato e/o indeterminato e al rinnovo di certificati di firma scaduti.
- Queste tecnologie sostengono l’evoluzione verso un universo documentale esclusivamente digitale, sancendo così l’abbandono graduale del supporto cartaceo.
- Tale Firma Remota è composta da un certificato di Firma Digitale che permette al titolare di firmare i propri file da qualsiasi postazione connessa a Internet. Si tratta dell'equivalente informatico di una firma autografa apposta su carta ed è sufficiente utilizzare un computer collegato ad Internet e i software e app gratuiti di Aruba per generare password temporanee. Questo consente di disporre in ogni momento ed in ogni luogo della propria Firma su diversi ambienti (Windows, Mac) ed eliminare le problematiche legate all'incompatibilità di particolari dispositivi (Lettori, Smart Card e Token USB) con determinate piattaforme hardware o software.

OBIETTIVI 2024

| PROGETTO | OBIETTIVO PIANO PROG. TRIENNALE | 2. OBIETTIVO PEG ANNUALE | SERVIZI INTERESSATI | UTENTI INTERESSATI | RETE DI COLLABORAZIONI | | IMPATTO ATTESO | |
|--|---|--|---|----------------------|-----------------------------------|------------------------|--|---------------------|
| 2. Amministrazione del personale | Istruttoria delle procedure necessarie per: <ul style="list-style-type: none"> • l'assunzione di personale che si rendesse necessario nel corso dell'anno per la gestione di progetti finanziati nel rispetto dei vincoli previsti dalla normativa vigente; • Predisposizione di un Regolamento per la gestione delle presenze del personale; § Aggiornamento Fascicolo personale e ricostruzione anzianità di servizio di alcuni dipendenti cessati e/o che verranno collocati a riposo nel prossimo triennio; § L'avvio di tirocini formativi e di orientamento per neodiplomati e/o laureati | 1. PREDISPOSIZIONE CONCORSO PER IL PERSONALE SOCIALE E REALIZZAZIONE DELLA PROCEDURA IDONEA ALL'ACQUISIZIONE DI PERSONALE AMMINISTRATIVO; 2. AVVIO DI TIROCINI FORMATIVI 3. AGGIORNAMENTO CONTINUO DEL FASCICOLO PERSONALE DEI DIPENDENTI E VALUTAZIONE DEL PERSONALE CHE POTRA' ESSERE COLLOCATO A RIPOSO NEI PROSSIMI TRIENNI | Servizi Direzionali - Responsabile Area - Uffici Amministrativi | Dipendenti dell'Ente | Centro per l'impiego Sindacato | | MIGLIORARE LA QUALITÀ DEI SERVIZI DEL SERVIZIO SOCIALE E DELL'AREA AMMINISTRATIVA. | |
| Indicatore | | Descrizione | | Unità misura | Valore attuale (a) 2023 | Valore atteso (b) 2024 | Valore consuntivo (c) 2024 | Scostamento (d=c-b) |
| PROGRAMMAZIONE E PREDISPOSIZIONE DEL CONCORSO PER ASSISTENTI SOCIALI E REALIZZAZIONE PROCEDURA PER REPERIRE PERSONALE AMMINISTRATIVO | | EVIDENZIA LA CAPACITÀ DI PREDISPORRE I CONCORSI E LE PROCEDURE A SEGUITO DELLE MODIFICHE NORMATIVE | | TEMPI | NON EFFETTUATO | ENTRO SETTEMBRE | AGOSTO | |
| PREDISPOSIZIONE DEGLI ATTI PER L'AVVIO DI TIROCINI FORMATIVI | | EVIDENZIA LA CAPACITÀ DI INSERIRE GIOVANI STUDENTI IN SUPPORTO ALL'AREA AMMINISTRATIVA | | TEMPI | 0 | ENTRO SETTEMBRE | LUGLIO | |
| PREDISPOSIZIONE PRATICHE DEL PERSONALE CHE VERRA' RICOLLOCATO A RIPOSO E VERIFICA DEL PERSONALE CHE CESSERA' NEL SUCCESSIVO TRIENNIO | | SI RENDE NECESSARIO PER POTER EFFETTUARE NUOVE ASSUNZIONI MONITORARE ATTENTAMENTE LE POSSIBILITÀ DI COLLOCAMENTO A RIPOSO DEL PERSONALE | | TEMPI | | ENTRO DICEMBRE | GIUGNO | |

Report 2024

Amministrazione del personale

1. PREDISPOSIZIONE REGOLAMENTO PER LA DISCIPLINA DEI CONCORSI E DELLE ALTRE PROCEDURE DI ASSUNZIONE

Il 14 luglio 2023 è entrato in vigore il D.P.R. 16 giugno 2023, n. 82, recante *“Regolamento recante modifiche al decreto del Presidente della Repubblica 9 maggio 1994, n. 487, concernente norme sull’accesso agli impieghi nelle pubbliche amministrazioni e le modalità di svolgimento dei concorsi, dei concorsi unici e delle altre forme di assunzione nei pubblici impieghi”*. A seguito di tale aggiornamento da parte del Legislatore, il Consorzio ha provveduto, con deliberazione del Consiglio di Amministrazione n. 26 del 29.07.2024, ad approvare il *“Regolamento per la disciplina dei concorsi e delle altre procedure di assunzione (“Allegato A” al Regolamento sull’Ordinamento degli Uffici e dei servizi)”*, ove viene, tra l’altro, stabilito di abrogare ogni altra disposizione regolamentare in materia di selezione del personale del Consorzio, incompatibile con le disposizioni previste dal citato regolamento.

2. ESPLETAMENTO PROCEDURA CONCORSUALE PER LA COPERTURA A TEMPO INDETERMINATO E PIENO DI N. 1 POSTO DI “FUNZIONARIO SOCIO-ASSISTENZIALE”

Ai fini di una corretta attuazione del piano assunzionale contenuto nel P.I.A.O. 2024/2026, con determinazione dirigenziale n. 542 del 19.08.2024 è stato indetto un concorso pubblico, per soli esami, per la copertura a tempo indeterminato e pieno di n. 1 “Funzionario Socio-Assistenziale” (Assistente Sociale) appartenente all’Area dei Funzionari e dell’Elevata Qualificazione (ex categoria D).

Come ampiamente suggerito dalle recenti modifiche introdotte dal D.P.R. n. 82/2023, le prove concorsuali scritte si sono svolte in modalità digitale mediante l’utilizzo di strumenti informatici forniti da apposita ditta specializzata nel settore, individuata ed incaricata sul Mercato Elettronico della Pubblica Amministrazione (MEPA).

In seguito all’approvazione della graduatoria finale di merito, il Consorzio ha assunto alle proprie dipendenze a tempo indeterminato e pieno la vincitrice del concorso e, successivamente all’aggiornamento del piano assunzionale per l’anno 2024, n. 4 candidate idonee utilmente collocate in graduatoria.

La graduatoria potrà essere utilizzata per successivi posti che si renderanno vacanti nell’anno 2025, sia a tempo indeterminato sia a tempo determinato, previa adozione del relativo P.I.A.O. da parte del Consiglio di Amministrazione.

3. ASSUNZIONE A TEMPO PIENO E DETERMINATO DI N. 2 UNITA’ DI “ISTRUTTORE AMMINISTRATIVO” MEDIANTE ATTINGIMENTO DA GRADUATORIA CONCORSUALE DI ALTRA P.A. IN CORSO DI VALIDITA’

Stante la necessità di ricoprire n. 2 posti di “Istruttore Amministrativo” a tempo pieno e determinato presso l’Area Amministrativo-Finanziaria, così come disposto dal P.I.A.O. relativo al triennio 2024/2026, il Consorzio, non disponendo di graduatorie concorsuali valide per il profilo ricercato ed in un’ottica di collaborazione istituzionale, ha richiesto al Comune di Pinerolo (TO) la cessione della graduatoria approvata nel mese di aprile 2024. Le due candidate assunte a seguito di tale procedimento, hanno preso servizio nel mese di novembre 2024 e sono state assegnate,

rispettivamente, all'Ufficio Economato/Provveditorato ed all'Ufficio Amministrativo di supporto all'Area Minori e Famiglie.

4. PROCEDURA VALUTATIVA INTERNA PER PROGRESSIONE TRA LE AREE

Come già avvenuto nell'anno precedente, anche nel corso del 2024 il Consorzio, recependo le direttive impartite dall'art. 13, comma 6, del C.C.N.L. Funzioni Locali 2019/2021 e dal *"Regolamento per le progressioni tra le aree del personale del Consorzio, in applicazione dell'art. 13 del C.C.N.L. relativo al personale del Comparto Funzioni Locali triennio 2019-2021 stipulato il 16.11.2022"*, con determinazione dirigenziale n. 736 del 31.10.2024, ha indetto una procedura valutativa interna per progressione tra le aree riservata al personale del C.I.S.S. di Pinerolo finalizzata alla copertura di n. 2 posti di "Funzionario Tecnico Educatore" nell'Area dei Funzionari e dell'Elevata Qualificazione (ex categoria D, posizione economica D1), come previsto dal Piano Integrato di Attività e Organizzazione (P.I.A.O) relativo al triennio 2024/2026, sottosezione 3.3 "Piano dei Fabbisogni di Personale", approvato con deliberazione del Consiglio d'Amministrazione n. 14 del 24.04.2024 e successivamente modificato.

Al termine della procedura, curata da una Commissione Esaminatrice all'uopo nominata, n. 2 unità di personale con qualifica di "Istruttore Tecnico Educatore" (Area degli Istruttori, ex categoria C) sono state reinquadrate nel profilo professionale di "Funzionario Tecnico Educatore" (Area dei Funzionari e dell'Elevata Qualificazione, ex categoria D) con effetto dal 01.01.2025.

5. MANIFESTAZIONE DI INTERESSE PER LE AZIONI DI INCREMENTO DELLA CAPACITA' DEGLI AMBITI TERRITORIALI SOCIALI (ATS)

Con Decreto del Capo Dipartimento del Ministero del Lavoro e delle Politiche Sociali n. 268 del 07.08.2024 è stato approvato un avviso pubblico avente ad oggetto *"Manifestazione di interesse per le azioni di incremento della capacità degli ATS di rispondere alle esigenze dei cittadini, garantendo adeguati servizi sociali alla persona e alla famiglia, in un'ottica di integrazione con i vari livelli di governo e del rispetto del principio di sussidiarietà"*. L'avviso, finalizzato ad individuare il fabbisogno di personale per il prossimo triennio sull'intero territorio dell'ambito territoriale sociale (ATS) da impegnare a tempo pieno nelle attività connesse alla corretta implementazione e attuazione del sistema integrato di interventi e servizi sociali, riguarda le seguenti figure professionali: Funzionario Amministrativo, Funzionario Contabile-Economico-finanziario/Funzionario esperto di rendicontazione, Funzionario Psicologo, Funzionario Educatore Professionale Socio Pedagogico/Pedagogista.

Il Consorzio, accogliendo positivamente tale proposta, nel mese di ottobre 2024, ha presentato formale richiesta di adesione attraverso l'apposita funzionalità della piattaforma SIOSS (Sistema Informativo dell'Offerta dei Servizi Sociali), richiedendo n. 2 Funzionari Amministrativi, n. 2 Funzionari Contabili-Economico-finanziario/Funzionari esperti di rendicontazione, n. 2 Funzionari Psicologi e n. 2 Funzionari Educatori Professionali Socio Pedagogici.

Alla data del 31.12.2024 il Consorzio rimane in attesa di ricevere l'apposito decreto di riparto del contingente di personale assegnato a ciascun ATS, per cui l'iter procedimentale sarà presumibilmente concluso nell'anno 2025. Resta inteso che le eventuali assunzioni di personale assegnato al C.I.S.S. di

Pinerolo dovranno essere preventivamente previste nel piano assunzionale relativo all'esercizio di riferimento.

6. INCREMENTO VALORE NOMINALE BUONO PASTO ELETTRONICO

Il periodo storico contraddistinto da inflazione ed aumento del costo della vita ha diminuito il potere d'acquisto della quasi totalità dei lavoratori. Pertanto, al fine di mitigare l'impatto di tali fenomeni, il Consorzio ha provveduto ad incrementare il valore nominale del buono pasto elettronico da € 5,29 a € 6,50, senza prevedere eventuali trattenute stipendiali a carico del lavoratore.

7. TIROCINI CON ISTITUTI SUPERIORI

Al fine di favorire l'inserimento di giovani studenti in supporto dell'Area Amministrativo-Finanziaria, con decorrenza dal mese di giugno 2024 è stato intrapreso, a seguito di stipula di apposita convenzione, un Percorso per le Competenze Trasversali e l'Orientamento (P.C.T.O.) – ex alternanza scuola/lavoro, con un allievo di un Istituto di Istruzione Superiore sito in Pinerolo. Al termine del periodo di stage, ove il discente ha acquisito competenze inerenti all'utilizzo di software applicativi e di base, all'archiviazione e gestione documentale ed alla configurazione di dispositivi aziendali, la Direzione ha inteso attivare, con il medesimo allievo, un tirocinio estivo di orientamento (di cui alla D.G.R. 19-4575 del 16.01.2017) della durata di n. 3 mesi, corrispondendo allo stesso un'indennità a titolo di rimborso spese.

In previsione dell'accorpamento dei servizi socio-assistenziali tra il C.I.S.S. di Pinerolo e l'Unione Montana dei Comuni delle Valli Chisone e Germanasca con effetto dal 01.01.2025, è stato attivato un tirocinio di inserimento lavorativo, ai sensi della D.G.R. 85-6277 del 22.12.2017, presso gli uffici amministrativi della sede dell'Unione Montana di Perosa Argentina (TO), dando così la possibilità ad un giovane stagista di apprendere importanti nozioni in materia amministrativa e contabile.

8. PREDISPOSIZIONE PRATICHE DEL PERSONALE COLLOCATO A RIPOSO E VERIFICA DEL PERSONALE CHE CESSERA' NEL SUCCESSIVO TRIENNIO

Durante l'esercizio 2024, hanno maturato i requisiti pensionistici n. 3 unità di personale (n. 2 unità appartenenti all'Area degli Operatori Esperti e n. 1 unità appartenente all'Area dei Funzionari e dell'Elevata Qualificazione). Pertanto, mediante il supporto di apposita società specializzata in consulenza di tipo previdenziale, sono state predisposte le pratiche pensionistiche utili a collocare a riposo tali dipendenti, effettuando, al contempo, una ricognizione del personale in servizio che maturerà i requisiti pensionistici nel successivo triennio.

OBIETTIVI 2024

| PROGETTO | OBIETTIVO PIANO PROG. TRIENNALE | 3. OBIETTIVO PEG ANNUALE | SERVIZI INTERESSATI | UTENTI INTERESSATI | RETE DI COLLABORAZIONI | | IMPATTO ATTESO | |
|--|---|--|---|--|--|-------------------------|--|---------------------|
| 3. Programmazione e rendicontazione economico - finanziaria | <p>Predisposizione della programmazione e rendicontazione dei progetti PNRR – Missione 5. Applicazione della contabilità armonizzata secondo le indicazioni del decreto 118/2011 e ss.mm e integrazioni.</p> <ul style="list-style-type: none"> • Gestire il pagamento dei contributi agli utenti con modalità informatiche collegate al programma di contabilità e alla cartella sociale; • Monitoraggio e rendicontazione puntuale dei fondi regionali, nazionali e comunali. • Utilizzo di un sistema informatico per il caricamento dati sul casellario dell'assistenza. • Monitoraggio dei debiti commerciali per ridurre i tempi di pagamento. • Gestire con modalità elettronica il pagamento degli utenti che usufruiscono di un servizio, attraverso il sistema PagoPA • Acquisire dall'Unione tutti i dati necessari per la gestione dei servizi a seguito dell'accorpamento e del trasferimento dei servizi sociali al Ciss. | <p>1. MONITORAGGIO E RENDICONTAZIONE PUNTUALE DEI FONDI REGIONALI, NAZIONALI E COMUNALI. 2. PREDISPOSIZIONE ATTIVITA' STRUMENTALI PER IL RISPETTO DEI TEMPI DI PAGAMENTO</p> | <p>Uffici della direzione Responsabili di area Uffici amministrativi assistenti sociali</p> | <p>Amministratori cittadini banche</p> | <p>Ministero Comuni Regione ASL TO3 Città metropolitana Altri enti pubblici Cooperative Associazioni Enti privati Banche</p> | | <p>RENDICONTAZIONE NEI TEMPI PREVISTI PER GARANTIRE L'ASSEGNAZIONE DEI FONDI.</p> | |
| Indicatore | | Descrizione | | Unità misura | Valore attuale (a) 2023 | Valore atteso (b) 2024 | Valore consuntivo (c) 2024 | Scostamento (d=c-b) |
| N. DI MONITORAGGI ANNUI SULL'UTILIZZO DEI FONDI E SULLE RENDICONTAZIONI DA EFFETTUARE IN PARTICOLARE PNRR FONDO POVERTA' | | SI RENDE NECESSARIO MONITORARE LE RENDICONTAZIONI AL FINE DI GARANTIRE LE SCADENZE E LA GARANZIA DELL'ASSEGNAZIONE DEI FONDI, CON FREQUENZA BIMESTRALE. | | N. | 6 | 6 | 6 | |
| % DI RENDICONTAZIONI TRASMESSE AGLI ENTI COMPETENTI ENTRO LE SCADENZE PREVISTE. | | EVIDENZIA LA CAPACITA' DI RENDICONTARE TEMPESTIVAMENTE L'UTILIZZO DEI FONDI, EVITANDO DI INCORRERE NEL RISCHIO DI RESTITUZIONE DEGLI STESSI. | | % | N.D. | 100% | 100% | |
| MONITORAGGIO ANNUALE DEI PAGAMENTI ATTRAVERSO ATTIVITA' STRUMENTALI QUALI: UTILIZZO DELL'ANTICIPAZIONE DI CASSA, COMUNICAZIONI AI COMUNI IN MERITO ALL'ADEMPIMENTO DEL PAGAMENTO DELLE QUOTE NEI TEMPI STABILITI, SOLLECITO AGLI ENTI PREPOSTI | | EVIDENZIA LE ATTIVITA' MESSE IN ATTO PER IL RISPETTO DEI PAGAMENTI, RILEVATO IN PCC SECONDO I CRITERI DI CALCOLO DEFINITI AI SENSI DELL'ART. 1, CC. 859, LETT. b), E 861 DELLA LG. 145/18 E S.M.I. | | ATTIVITA' STRUMENTALI | | PROCEDURE MESSE IN ATTO | REVISIONE PROCEDURE ORGANIZZATIVE SOLLECITO ENTI PREPOSTI RICORSO ANTICIPAZIONE DI CASSA (146 giorni nel periodo giugno/dicembre 2024) | |

Report 2024

Programmazione e rendicontazione economico-finanziaria

1. MONITORAGGIO E RENDICONTAZIONE PUNTUALE DEI FONDI REGIONALI, NAZIONALI E COMUNALI

Nel bilancio del Consorzio risultano iscritti diversi fondi vincolati; il decreto che assegna le risorse, generalmente prevede che venga realizzato un monitoraggio degli interventi attivati con i relativi fondi assegnati, pertanto l'attività di rendicontazione e di monitoraggio, è una delle condizioni necessarie per l'erogazione del finanziamento assegnato.

Nel 2024 l'ufficio ragioneria è stato coinvolto nel monitoraggio e rendicontazione di diversi fondi; per alcuni fondi nazionali il monitoraggio dell'utilizzo delle risorse è avvenuto attraverso il Sistema informativo dell'offerta e dei servizi sociali (SIOSS), pertanto è stata alimentata la Banca dati dei servizi attivati e la Banca dati delle professioni e degli operatori sociali al fine di garantire una conoscenza della tipologia, dell'organizzazione e delle caratteristiche dei servizi attivati, inclusi i servizi per l'accesso e la presa in carico, i servizi per favorire la permanenza a domicilio, i servizi territoriali comunitari e i servizi territoriali residenziali per le fragilità, anche nella forma di accreditamento e autorizzazione, nonché delle caratteristiche quantitative e qualitative del lavoro professionale impiegato.

Attraverso il SIOSS è stato possibile monitorare l'utilizzo delle risorse dei Fondi Nazionali per il finanziamento del sistema degli interventi e dei servizi sociali (Fondo Nazionale Politiche Sociali) annualità 2022, il Fondo Nazionale per le Non Autosufficienze (FNA) e le risorse aggiuntive del Fondo Nazionale per le Non Autosufficienze annualità 2022.

Oltre ai dati finanziari è richiesto l'inserimento di dati fisici riferiti al numero delle persone destinatarie degli interventi suddivise per sesso, classe d'età e tipologia di intervento suddiviso per aree.

È stato predisposto il monitoraggio delle risorse del Fondo per il sostegno del ruolo di cura e assistenza del caregiver familiare annualità 2022.

Attraverso il Sistema di gestione e monitoraggio dei Fondi del Ministero del Lavoro e delle Politiche Sociali – Multifondo - è stato possibile concludere le operazioni di monitoraggio e rendicontazione del Fondo per la lotta alla povertà e all'esclusione Sociale annualità 2021 e 2022.

L'ufficio ragioneria ha inoltre curato il monitoraggio e la rendicontazione dei seguenti progetti: Progetto SAI, Progetto Home Care Premium.

A seguito del trasferimento da parte dei Comuni consorziati, dell'incremento delle risorse da destinare allo sviluppo e all'ampliamento dei servizi sociali comunali, svolti in forma singola o associata, è stato predisposto il rendiconto per il raggiungimento degli obiettivi per il sociale; i dati degli utenti seguiti e la relazione sul raggiungimento degli obiettivi di servizio, sono stati inseriti per conto dei Comuni consorziati su IFEL.

Il Consorzio quale Ambito Territoriale del Pinerolese ha partecipato alle progettualità di cui alla Missione 5 "Inclusione e Coesione", Componente 2 "Infrastrutture Sociali, Famiglie, Comunità e Terzo

Settore”, Sotto-componente 1 “Servizi Sociali, Disabilità e Marginalità Sociale” – investimenti: 1.1, 1.2 e 1.3 del Piano Nazionale di Ripresa e Resilienza (PNRR):

- ✓ Sub-Investimento 1.1.1 – Sostegno alle capacità genitoriali e prevenzione delle vulnerabilità delle famiglie e dei bambini
- ✓ Sub-Investimento 1.1.3- rafforzamento dei servizi sociali domiciliari per garantire la dimissione anticipata assistita e prevenire l’ospedalizzazione;
- ✓ Sub-Investimento 1.2 - percorsi di autonomia per persone con disabilità: abitazione, adattamento degli spazi, domotica e assistenza a distanza, lavoro, sviluppo delle competenze digitali per le persone con disabilità coinvolte nel progetto e lavoro a distanza;
- ✓ Sub-Investimento 1.3.1 – povertà estrema, housing first;
- ✓ Sub-Investimento 1.3.2 – centri servizi povertà estrema (stazioni di posta);

Pertanto nel secondo semestre 2024 a seguito dell’avvio delle attività, è iniziato il monitoraggio dei progetti finanziati dal Piano Nazionale di Ripresa e Resilienza attraverso il sistema Regis che consente il monitoraggio delle varie misure tramite l’inserimento di informazioni sulle procedure attivate, sull’avanzamento economico e finanziario e sugli indicatori di target, comuni e di output.

2. INDICATORE DI RITARDO MEDIO ANNUALE DEI PAGAMENTI

Il D.lgs. 9 ottobre 2002, n. 231 ha attuato la direttiva 2000/35/CE, relativa ai ritardi di pagamento nelle transazioni commerciali, le cui norme si applicano ad ogni pagamento effettuato dalle pubbliche amministrazioni quale corrispettivo di una transazione commerciale. Il D.lgs. 9 novembre 2012, n. 192, ha modificato il decreto n. 231/2002, con norme che sanzionano il mancato pagamento entro la scadenza prestabilita, e precisamente entro 30 giorni dalla data di ricevimento della fattura.

Attraverso la piattaforma dei crediti commerciali – PCC della Ragioneria Generale dello Stato, inizialmente utilizzata per consentire la certificazione dei crediti vantati dalle imprese nei confronti della PA, è possibile monitorare i debiti commerciali della pubblica amministrazione. La piattaforma acquisisce in modalità automatica, direttamente dal sistema di interscambio dell’Agenzia delle entrate (SDI), tutte le fatture elettroniche emesse nei confronti delle PA e registra i pagamenti effettuati e comunicati dalle singole amministrazioni con l’obiettivo di associare a ciascuna fattura le informazioni relative ai pagamenti ricevute dagli Enti. Nel corso del 2024 al fine di velocizzare i tempi di pagamento, sono state messe in atto:

- La revisione interna dei processi di spesa, inizialmente concentrati esclusivamente sull’ufficio ragioneria, definendo nuove modalità operative per la verifica delle fatture elettroniche pervenute dal sistema di interscambio, la successiva liquidazione e pagamento, con il coinvolgimento di operatori referenti dei vari centri di responsabilità;
- Il continuo sollecito ai maggiori finanziatori dell’Ente per la liquidazione delle risorse spettanti di competenza dell’anno e di anni precedenti: spesso legati a processi di rendicontazione della spesa operate correttamente nei termini ma che richiedono delle procedure di controllo da parte degli Enti Finanziatori, che comportano ritardi notevoli nella liquidazione delle spese riconosciute al Consorzio.
- Il ricorso all’anticipazione di cassa nel periodo giugno/dicembre per un totale di 146 giorni che ha comportato il pagamento di interessi per un importo di € 12.674,79.

Nonostante tutto, il Consorzio non è riuscito a rispettare i termini di pagamento previsti dalla normativa.

OBIETTIVI 2024

| PROGETTO | OBIETTIVO PIANO PROG. TRIENNALE | 4. OBIETTIVO PEG ANNUALE | SERVIZI INTERESSATI I | UTENTI INTERESSATI | RETE DI COLLABORAZIONI | IMPATTO ATTESO | | |
|---|--|--|---|---------------------------------------|---|---|----------------------------|---------------------|
| 4. Economato e provveditorato | Garantire la soddisfazione dei fabbisogni necessari all'attività dell'Ente nel rispetto della normativa vigente, ricorrendo all'acquisto di beni e servizi tramite Convenzioni Consip e Mercato elettronico. | 1. GARANTIRE GLI ACQUISTI NECESSARIO PER IL BUON FUNZIONAMENTO DELL'ENTE APPLICANDO LA NUOVA NORMA SUI CIG; 2. GARANTIRE LA GESTIONE DEL PARCO MEZZI NEL RISPETTO DI UN PIANO DETTAGLIATO DI MANUTENZIONE E NEL RISPETTO DELLE SCADENZE ASSICURATIVE ED AMMINISTRATIVE. | Uffici della direzione Responsabili di area Uffici amministrativi | Cittadini del territorio e Dipendenti | Enti pubblici, Enti privati, Ditte e Fornitori vari del Consorzio | SEMPLIFICAZIONE E TRASPARENZA DELLE PROCEDURE DEI PAGAMENTI E DELL' ACQUISTO DI BENI E SERVIZI. | | |
| Indicatore | | Descrizione | | Unità misura | Valore attuale (a) 2023 | Valore atteso (b) 2024 | Valore consuntivo (c) 2024 | Scostamento (d=c-b) |
| GARANTIRE L'APPROVIGIONAMENTO RISPETTO AI BISOGNI DEI SERVIZI (SEDE, CENTRI DIURNI, CENTRI FAMIGLIE). | | RIORGANIZZARE E PROGRAMMARE L'APPROVIGIONAMENTO IN APPLICAZIONE DELLA NUOVA NORMATIVA | | TEMPI | | ENTRO SETTEMBRE | SETTEMBRE | |
| RISPETTO DEL PROGRAMMA DI MANUTENZIONE ANNUALE DEI PARCO MEZZI. | | N. INTERVENTI DI MANUTENZIONE REALIZZATI NEI TEMPI STABILITI DAL PIANO DI MANUTENZIONE/N. DI INTERVENTI PREVISTI NEL PIANO. | | % | | 100% | 100% | |
| RISPETTO DELLO SCADENZIARIO AMMINISTRATIVO DEL PARCO MEZZI. | | N. SCADENZE ASSICURATIVE ED AMMINISTRATIVE RISPETTATE/N. SCADENZE ASSICURATIVE ED AMMINISTRATIVE PREVISTE. | | % | | 100% | 100% | |

Report 2024

Economato e provveditorato

1. GARANTIRE L'APPROVVIGIONAMENTO DI BENI E SERVIZI SECONDO TEMPISTICHE COERENTI CON LE ESIGENZE DELL'ENTE.

Durante l'anno 2024, per le categorie merceologiche previste dall'art. 1, comma 7 del D.L. 95/2012 convertito in Legge 07.08.2012, n. 135, l'Ente si è approvvigionato mediante convenzioni o accordi quadro messi a disposizione da Consip S.p.A.

Anche durante l'anno 2024 l'Ente ha aderito a convenzioni e accordi quadro mediante il portale del Mercato Elettronico della Pubblica Amministrazione (MEPA) per l'approvvigionamenti di servizi e forniture.

Per gli affidamenti diretti, in particolare per quelli di importo superiore ad € 5.000,00, l'Ente si è avvalso degli strumenti elettronici messi a disposizione dal MEPA: Ordinatoivo di Esecuzione Immediata, Trattativa Diretta con un unico fornitore, Richiesta di Offerta.

Per affidamenti di importo inferiore a € 5.000,00 l'Ente si è altresì avvalso della Piattaforma Contratti Pubblici (PCP) resa disponibile dall'Autorità Nazionale Anticorruzione (ANAC) ed in conformità a quanto previsto dal Codice dei Contratti Pubblici (D. Lgs. n. 36/2023).

Tali strumenti garantiscono la massima trasparenza e tracciabilità dell'intero processo di acquisto e permettono di confrontare prodotti e servizi offerti da fornitori presenti su tutto il territorio nazionale.

Tra gli approvvigionamenti e servizi formalmente affidati nell'anno 2024, di seguito si rilevano i più importanti:

- Acquisto di materiale igienico-sanitario e materiale di consumo per i Centri Diurni;
- Acquisto di ausili sanitari per gli utenti dei Centri Diurni;
- Acquisto di Smartphones per il personale dipendente del Consorzio;
- Acquisto di componenti informatici per gli uffici del Consorzio;
- Acquisti e servizi vari a valere sul "Fondo per l'inclusione delle persone con disabilità";
- Acquisti di fornitura informatica per il progetto PNRR "Rete di Servizi di Facilitazione Digitale";
- Acquisti vari nell'ambito del progetto PIPPI – PNRR;
- Acquisti vari nell'ambito dei percorsi di autonomia per persone con disabilità – PNRR;
- Formazione, consulenza e supervisione psicologica nell'ambito del progetto "Dopo di Noi" – PNRR;
- Acquisti per il progetto Quota Sociale Fondo Povertà;
- Acquisto arredi per la sede del Consorzio, Centro Famiglie e Centri Diurni;
- Acquisti di strumentazione tecnologica nell'ambito del progetto di Rete di servizi per la facilitazione digitale – PNRR;
- Noleggio di erogatori di acqua potabile per la sede del Consorzio di Via Montebello n. 39 a Pinerolo;
- Acquisto delle Firme Digitali per Le Responsabili d'Area al fine di firmare digitalmente i documenti verso l'esterno.

Considerato che, in ottemperanza alla normativa regionale che prevede la coincidenza tra il territorio dell'Ente Gestore dei Servizi Socio-Assistenziali ed il territorio del Distretto Sanitario, a far data dal 01.01.2025 i n. 17 Comuni facenti parte dell'Unione Montana Valli Chisone e Val Germanasca

trasferiranno le funzioni sociali al Consorzio, si è colta l'occasione per predisporre gli atti propedeutici alla realizzazione del nuovo sito dell'Ente.

Riguardo all'ammodernamento delle proprie strutture informatiche, durante l'anno 2024 l'Ente ha proseguito il percorso intrapreso negli anni precedenti, mediante l'acquisto e la sostituzione ponderata delle apparecchiature informatiche maggiormente datate, in modo da avere una struttura informatica il più possibile aggiornata e al passo con i tempi e che permetta una buona funzionalità dei servizi.

In merito alla struttura informatica, nel corso dell'anno 2024 è proseguito l'incarico relativo all'assistenza sull'infrastruttura di rete e sul server portandolo in cloud per agevolare il lavoro da remoto ed efficientare i costi operativi.

Per quanto concerne l'applicativo informatico, nel 2023 è stato affidato alla Società Siscom la migrazione dei programmi al sistema su Cloud IaaS che si è concretizzato nell'anno 2024.

OBIETTIVI 2024

| PROGETTO | OBIETTIVO PIANO PROG. TRIENNALE | 5. OBIETTIVO PEG ANNUALE | SERVIZI INTERESSATI | UTENTI INTERESSATI | RETE DI COLLABORAZIONI | | IMPATTO ATTESO | | |
|---|---|--|---|---------------------|---|-------------------------|---|----------------------------|---------------------|
| 5. Gestione del patrimonio | Verifica della documentazione necessaria per la messa in sicurezza delle sedi operative del Consorzio. Verifica e analisi parco auto dell'Ente | 1. RENDERE FUNZIONALI E SICURE LE SEDI OPERATIVE DEL CONSORZIO. | Uffici della direzione Responsabili di area Uffici amministrativi assistenti sociali educatori OSS | Operatori cittadini | Enti pubblici, enti privati, ditte e fornitori vari del Consorzio | | MIGLIORARE LE CONDIZIONI DI LAVORO DEGLI OPERATORI. | | |
| Indicatore | | Descrizione | | | Unità misura | Valore attuale (a) 2023 | Valore atteso (b) 2024 | Valore consuntivo (c) 2024 | Scostamento (d=c-b) |
| VERIFICA DI TUTTE LE SEDI E REALIZZAZIONE DI INTERVENTI IN CASO DI NECESSITA' | | EVIDENZIA LA NECESSITA' DI PRESIDARE LA SICUREZZA E L'OPERATIVITA' DELLE SEDI DEI SERVIZI. | | | TEMPI | | ENTRO SETTEMBRE | SETTEMBRE | |

Report 2024

Gestione del patrimonio

1. RENDERE FUNZIONALI E SICURE LE SEDI OPERATIVE DEL CONSORZIO.

In merito alla gestione del patrimonio, durante l'anno 2024 sono proseguiti gli interventi previsti sulle strutture in materia di sicurezza sui servizi diurni e residenziali. Tra gli interventi più importanti si rilevano i seguenti:

- manutenzione ordinaria impianto ascensore Residenza Assistenziale “Casa Barbero” di Bibiana;
- manutenzione conduzione e incarico terzo responsabile degli impianti termici a servizio della Residenza Assistenziale “Casa Barbero” di Bibiana.
- manutenzione impianto termico ed estintori della Residenza Assistenziale “Casa Barbero” di Bibiana.
- smaltimento impianto antincendio e ripristino impianto allarme camere presso la Residenza Assistenziale “Casa Barbero” di Bibiana.

- verifica impianto ascensore ai sensi del DPR 162/99 installato presso il centro diurno “GEA” di Pinerolo e della piattaforma elevatrice installata presso la Comunità Alloggio “DAFNE” di Pinerolo;
- manutenzione conduzione e incarico terzo responsabile degli impianti termici presso il centro diurno “GEA” di Pinerolo e il “CIAO” di Torre Pellice;
- manutenzione ordinaria aree verdi presso i Centri Diurni “GEA” di Pinerolo e “CIAO” di Torre Pellice;
- servizio di igiene ambientale presso i Centri Diurni “GEA” di Pinerolo e “CIAO” di Torre Pellice e presso la Comunità Alloggio “LUNA” di Pinerolo, al fine di prevenire la presenza di ratti e blatte;
- riparazioni idrauliche, presso i Centri Diurni “GEA” di Pinerolo e “CIAO” di Torre Pellice e la Comunità Alloggio “LUNA” di Pinerolo;
- manutenzione estintori presso i Centri Diurni “GEA” di Pinerolo e “CIAO” di Torre Pellice;
- intervento ripristino porta ingresso antipanico presso il Centro Diurno “CIAO” di Torre Pellice e presso il Centro diurno “GEA” di Pinerolo;
- verifica periodica impianto di messa a terra ai sensi del D.P.R. 462/01 dell'impianto elettrico del Centro Diurno “CIAO” di Torre Pellice;
- riparazione caldaia presso il Centro Diurno “CIAO” di Torre Pellice;

- manutenzione impianto termico e sostituzione valvola di scarico per caldaia e manutenzione estintori presso la Comunità Alloggio “DAFNE” di Pinerolo.
- manutenzione ordinaria impianto ascensore presso la Comunità Alloggio “DAFNE” di Pinerolo.
- Sostituzione rilevatore di fughe di gas presso la Comunità Alloggio “DAFNE” di Pinerolo.

OBIETTIVI 2024

| PROGETTO | OBIETTIVO PIANO PROG. TRIENNALE | 6. OBIETTIVO PEG ANNUALE | SERVIZI INTERESSATI | UTENTI INTERESSATI | RETE DI COLLABORAZIONI | | IMPATTO ATTESO | | |
|--|--|---|---|--------------------|---|-------------------------|--|----------------------------|---------------------|
| 6. Gare d'appalto e contratti | Attivare le procedure per bandire nel 2024: <ul style="list-style-type: none"> Gara d'appalto / Co-progettazione servizio per persone disabili Stranolab; Vita indipendente – Binario 110; Predisporre la ri-progettazione del SAI in favore delle persone migranti ed espletamento della gara d'appalto per la gestione del servizio; Gara d'appalto per la gestione del servizio di assistenza domiciliare a favore di anziani e disabili. | <p>1. GARANTIRE LA CONTINUITA' DEI SERVIZI ESPLETANDO NUOVE PROCEDURE DI CO PROGETTAZIONE, AGGIUDICAZIONE E DI PROROGA TENENDO CONTO DELLE SCADENZE DEGLI APPALTI DELL'UNIONE DEI COMUNI: SERVIZI EDUCATIVI DISABILI STRANOLAB, SERVIZIO DI ASSISTENZA DOMICILIARE ANZIANI E DISABILI, SERVIZIO DI INCLUSIONE SCOLASTICA</p> <p>PREDISPOSIZIONE RI-PROGETTAZIONE SAI MIGRANTI</p> | Uffici della direzione Responsabili di area Uffici amministrativi | Utenti del CISS | ASL TO 3 Cooperative Aziende private Comuni Altri enti pubblici, enti privati, ditte e fornitori vari del Consorzio | | GARANTIRE I SERVIZI AI CITTADINI IN COLLABORAZIONE CON IL TERZO SETTORE. | | |
| Indicatore | | Descrizione | | | Unità misura | Valore attuale (a) 2023 | Valore atteso (b) 2024 | Valore consuntivo (c) 2024 | Scostamento (d=c-b) |
| NUMERO DI NUOVE PROCEDURE DI GARA ESPLETATE. | | EVIDENZA IL N. DI NUOVE PROCEDURE DI GARA ESPLETATE NELL'ANNO. | | | N. | | DA 3 A 5 | 5 | |

Report 2024

Gara d'appalto e contratti

1. GARANTIRE LA CONTINUITA' DEI SERVIZI ESPLETANDO NUOVE PROCEDURE DI CO-PROGETTAZIONE, AGGIUDICAZIONE E DI PROROGA

Nel corso del 2024 sono stati affidati, a seguito di procedura aperta, tramite la piattaforma Sintel di ARIA Lombardia, i seguenti servizi:

- a decorrere dall'01.09.2024, è stata affidata la gestione del **"Servizio di Assistenza per l'Inclusione Scolastica rivolto ad alunni con disabilità per il periodo dal 01.09.2024 al 31.08.2025 (CIG B233FF5FB1)"**, a seguito di indizione di gara con procedura aperta a favore dell'offerta economicamente più vantaggiosa, ai sensi degli artt. 71 e 108, comma 2, lettera a) del D.lgs. 36/2023 – aggiudicata con Determinazione n. 541 del 19.08.2024;
- con decorrenza dall'01.01.2025, è stata affidata la gestione del **"Servizio di Assistenza Domiciliare per l'ambito territoriale del Consorzio Intercomunale dei Servizi Sociali del Pinerolese e del Distretto Sanitario del Pinerolese per il periodo dal 01.01.2025 al 31.12.2027 (CIG B39AEB7291)"**, a seguito di indizione di gara con procedura aperta a favore dell'offerta economicamente più vantaggiosa, ai sensi degli artt. 71 e 108, comma 2, lettera a) del D.lgs. 36/2023 – aggiudicata con Determinazione n. 829 del 04.12.2024.

Inoltre, a decorrere dall'01.07.2024, è stata affidata la gestione del **"Progetto Vita Indipendente Cohousing Sociale Binario 110 (CUP J41H24000030003 – CIG Derivato A05DE073F0)"**, mediante la sottoscrizione del secondo Contratto Applicativo per il periodo 01.07.2024 – 31.06.2025, così come stabilito nell'Accordo Quadro, ai sensi dell'art. 54, comma 3 del D.lgs. n. 50/2016, stipulato in data 17.07.2023.

Nel corso del 2024 sono stati formalizzati i seguenti affidamenti diretti, ai sensi dell'art. 50, comma 1, lettera b) del D.lgs. 31 marzo 2023 n. 36, attraverso la modalità di "Trattativa con un unico operatore economico" prevista sulla piattaforma di e-procurement www.acquistiinretepa.it:

- gestione degli **"Interventi educativi individualizzati per l'acquisizione di autonomie e percorsi di inserimento sociale per persone con disabilità psico-intellettiva di grado medio-grave (CIG "Padre" B1E72E6F60. CIG "Derivato" B1F02F3F3D)"** per il periodo 01.06.2024 – 30.06.2025 – affidata con Determinazione n. 331 del 31.05.2024;
- gestione del **"Progetto 'Integralmente' del C.I.S.S. del Pinerolese per la presa in carico di persone con diagnosi in ambito di malattie degenerative (CIG B4EFF20838)"** relativo alle annualità 2025 – 2026 – affidata con Determinazione n. 897 del 23.12.2024;
- gestione del **"Progetto 'AltreMenti' del C.I.S.S. di Pinerolese finanziato dal Fondo regionale destinato alle persone con disturbo dello spettro autistico (CIG B04350BF73)"** relativo all'annualità 2024 – affidata con Determinazione n. 69 del 07.02.2024;

- gestione del **“Progetto ‘AltreMenti’ del C.I.S.S. di Pinerolese finanziato dal Fondo regionale destinato alle persone con disturbo dello spettro autistico (CIG B4EFF2B14E)”** relativo all’annualità 2025 – affidata con Determinazione n. 898 del 23.12.2024;

Per quanto riguarda la gestione ed organizzazione dei **“Servizi di Accoglienza integrata del Sistema di Accoglienza e Integrazione (S.A.I.) per l'ambito territoriale del Consorzio Intercomunale Servizi Sociali di Pinerolo”**, scaduto in data 31.12.2023, sono state effettuate le proroghe tecniche previste ai sensi dell'art. 106, comma 11, del D.lgs. 50/2016, per un periodo massimo di mesi sei, decorrenti dal 01.01.2024 e fino al 30.06.2024.

Nelle more della predisposizione e successiva conclusione di una nuova procedura di Co-progettazione, sono stati formalizzati n. tre affidamenti diretti, ai sensi dell'art. 50, comma 1, lettera b) del D.lgs. 31 marzo 2023 n. 36, attraverso la modalità di **“Trattativa con un unico operatore economico”** prevista sulla piattaforma di e-procurement www.acquistiinretepa.it, rispettivamente per il periodo 01.07.2024-31.07.2024 (affidato con Determinazione n. 432 del 01.07.2024), per il periodo 01.08.2024-31.08.2024 (affidato con Determinazione n. 494 del 30.07.2024) ed infine per il periodo 01.09.2024-30.09.2024 (affidato con Determinazione n. 555 del 23.08.2024).

L'Istruttoria pubblica ai sensi dell'art. 55 del D.lgs. n. 117/2017, del D.M. 72 del 31.03.2021 e della Legge n. 241/1990 e s.m.i. per l'individuazione di un Ente del Terzo Settore disponibile alla **“Co-progettazione e alla gestione degli interventi per la prosecuzione del progetto n. PROG-319-PR-3 finanziato nell'ambito del Sistema di Accoglienza e Integrazione (S.A.I.), per la tipologia di accoglienza di carattere ordinario, per complessivi n. 70 posti, per il periodo 01.10.2024-31.12.2026 (CUP J41H23000090001 - CIG B298D69665)”**, indetta con Determinazione n. 488 del 26.07.2024, si è conclusa positivamente con l’approvazione del Progetto Definitivo (Determinazione n. 634 del 30.09.2024).

Per quanto riguarda l’appalto per la gestione del **“Servizio di Assistenza Domiciliare per l'ambito territoriale del Consorzio Intercomunale Servizi Sociali di Pinerolo e per parte del Distretto Sanitario del Pinerolese coincidente con il territorio del C.I.S.S.”**, nelle more della conclusione della procedura di gara indetta con Determinazione n. 699 del 18.10.2024, e a seguito della proroga tecnica, ai sensi dell’art. 106, comma 11, del D.lgs. 50/2016 e s.m.i., per il periodo 01.02.2024-31.07.2024, sono stati formalizzati degli affidamenti diretti, ai sensi dell'art. 50, comma 1, lettera b) del D.lgs. 31 marzo 2023 n. 36, attraverso la modalità di **“Trattativa con un unico operatore economico”** prevista sulla piattaforma di e-procurement www.acquistiinretepa.it, rispettivamente per il periodo 01.08.2024-31.11.2024 (affidati con Determinazioni n. 486 e n. 487 del 26.07.2024) e per il periodo 01.12.2024-31.12.2024 (affidato con Determinazione n. 760 del 12.11.2024).

Per quanto riguarda l’appalto per l'affidamento del **“Servizio Domiciliare Educativo Minori e Famiglie (CIG 7472721C70)”**, nelle more della predisposizione della nuova gara d’appalto inerente i Servizi Socio Educativi dell’Area Minori e Famiglie, si è proceduto, nel rispetto di quanto stabilito dall’art. 106, comma 11, del D.lgs. 50/2016 e s.m.i., alla proroga tecnica per un periodo di mesi sei, decorrenti dal 01.10.2024 fino al 31.03.2025 – con Determinazioni n. 606 del 16.09.2024 e n. 889 del 20.12.2024.

Per quanto riguarda il **“Servizio di Pulizia delle sedi del Consorzio Intercomunale Servizi Sociali di Pinerolo (CIG 88332081D7)”** si è stabilito di procedere, nel rispetto di quanto stabilito dall’art. 106, comma 11, del D.lgs. 50/2016 e s.m.i., alla proroga tecnica per un periodo di mesi sei, decorrenti dal 01.10.2024 fino al 31.03.2025 – con Determinazione n. 607 del 16.09.2024.

Sono stati inoltre affidati i seguenti servizi:

- Prestazioni relative alla gestione delle relazioni presso la struttura della rete di Social Housing denominata “**Casa Annalisa**”, sita in Via Vescovado n. 20, a Pinerolo e Prestazioni relative alla gestione dell’accompagnamento verso l’autonomia dei soggetti inseriti presso la struttura “**Casa dell’Immacolata**”, sita in Piazza Parrocchiale n. 19, a Luserna San Giovanni;
- Prestazioni per la messa a disposizione dell'Ente di una figura di supporto amministrativo da inserire presso l'**Ufficio Prossimità**;
- Realizzazione di Interventi Educativi nell’ambito di progetti di accoglienza a favore di donne in difficoltà – **Casa Betania**;
- Realizzazione del "**Progetto Famiglie al Centro**" nell'ambito del Servizio Domiciliare Educativo Minori e Famiglie;
- Realizzazione del "**Progetto Adolescenti**" nell'ambito del Servizio Domiciliare Educativo Minori e Famiglie;
- Realizzazione del “Progetto per attività di supporto nello svolgimento di compiti in orario post scolastico – **Gruppo Compiti**” nell'ambito del Servizio Domiciliare Educativo Minori e Famiglie.

Nel corso del 2024, il Consorzio ha preso parte alla procedura di “Co-progettazione, ai sensi dell’art. 55 del Codice del Terzo Settore, per la revisione dell’organizzazione dell’assistenza socio-sanitaria per persone con disturbo dello spettro autistico residenti nel territorio dell’A.S.L. TO3”, attivata con Deliberazione del Direttore Generale dell’A.S.L. TO3 n. 606 del 15.05.2023, recependo in ultimo, così come stabilito con Deliberazione del Direttore Generale dell’A.S.L. TO3 n. 1008 del 12.11.2024, l’approvazione del Progetto Definitivo relativo al Tavolo di “**Co-progettazione dell’Assistenza Socio-Sanitaria (Interventi psico-educativi individuali e di gruppo e altri interventi complementari) a favore di persone con disturbo dello spettro autistico residenti nell’A.S.L. TO3**”, con propria Determinazione n. 777 del 18.11.2024.

Stabilito che il C.I.S.S. Pinerolo, che assumerà la denominazione di C.I.S.S. del Pinerolese, subentrerà, a far data dal 01.01.2025, nella gestione degli appalti afferenti all’area socio-assistenziale in precedenza in essere sul territorio dell’Unione Montana dei Comuni delle Valli Chisone e Germanasca, e precisamente:

- appalto del “Servizio di Assistenza Scolastica agli alunni e studenti disabili residenti nei Comuni afferenti all’Unione Montana dei Comuni delle Valli Chisone e Germanasca” – CIG 867893648E;
- appalto del “Servizio di gestione di n. 4 strutture residenziali Comunità/Co-housing presenti sul territorio dell’Unione Montana” – CIG 8651451B35;
- concessione della “Gestione integrata del Centro Diurno Disabili – CST e della Comunità Alloggio per disabili dell’Unione Montana dei Comuni delle Valli Chisone e Germanasca” – CIG 9866632A4B;
- appalto del “Servizio di Educativa Territoriale Integrata rivolta a minori, disabili ed adulti - Servizio di Inserimento Lavorativo per disabili, adulti fragili e gestione di progetti di inserimento lavorativo relativi ad interventi di reddito di sostegno - Servizi di Incontro in Luogo Neutro” – CIG 80987503EC;

nel corso del mese di dicembre 2024, si è infine provveduto a trasmettere all’A.N.A.C. apposite richieste di rettifica delle informazioni relative ai succitati CIG acquisiti con il sistema SIMOG, demandando la variazione della competenza amministrazione/centro di costo per subentro nei rapporti esistenti (trasferimento funzioni socio-assistenziali a far data dal 01 gennaio 2025).

CENTRO DI RESPONSABILITA' DI I° LIVELLO: DIREZIONE - Monique JOURDAN

CENTRO DI RESPONSABILITA' DI II° LIVELLO: AREA TERRITORIALE E ADULTI - Mara COMBA

PROGETTI - SERVIZI

| MISSIONE D.Lgs. 118/11 | PROGRAMMA D.Lgs. 118/11 | PROGETTI | FINALITA' | SERVIZI |
|---|--|--|---|--|
| 12. Diritti sociali, politiche sociali e famiglia | 12.07 Programmazione e governo della rete dei servizi socio-sanitari e sociali 1.11 Altri servizi generali | 1. Servizio sociale ed accessibilità dei servizi | Garantire ai singoli e ai nuclei familiari: - l'informazione e l'accessibilità ai servizi; - la consulenza, la tutela, il sostegno e la prevenzione delle situazioni di emarginazione sociale. | <ul style="list-style-type: none"> • Servizio sociale professionale e segretariato sociale • Sportelli informativi, relazioni con il pubblico e accessibilità delle sedi • Sistema informativo dei servizi sociali |
| | 4. Interventi per i soggetti a rischio di esclusione sociale | 2. Sostegno economico | Attuare misure di contrasto alla povertà attraverso il sostegno economico | <ul style="list-style-type: none"> • Assistenza Economica |
| | | 3. Sostegno agli adulti e ai disabili in difficoltà | Dare aiuto alle persone in situazione di grave difficoltà - economica sociale ed abitativa - e favorire percorsi di integrazione sociale | <ul style="list-style-type: none"> • Inserimenti in centri di accoglienza temporanea • Altri interventi di sostegno agli adulti in difficoltà: • RDC • SAI (afferisce alla Direzione) • Percorsi lavorativi (in collaborazione con C. Impiego) • Mediazione interculturale |
| | 2. Interventi per la disabilità | 4. Integrazione lavorativa adulti e disabili | Avere un'opportunità di inserimento in contesti lavorativi per le persone disabili | <ul style="list-style-type: none"> • Servizio per l'integrazione lavorativa |

OBIETTIVI 2024

| PROGETTO | OBIETTIVO PIANO PROG. TRIENNALE | 1. OBIETTIVO PEG ANNUALE | SERVIZI INTERESSATI | UTENTI INTERESSATI | RETE DI COLLABORAZIONI | | IMPATTO ATTESO | |
|---|--|---|---|------------------------------------|--|----------------------------------|--|---------------------|
| 1. Servizio sociale ed accessibilità dei servizi | <ul style="list-style-type: none"> • Consolidare ruolo e compiti dei coordinatori dei poli in integrazione con le diverse aree dell'ente; • Migliorare la stabilità del gruppo professionale con ricadute positive in termini di continuità alla presa in carico, attraverso una riorganizzazione del servizio a seguito del concorso per l'assunzione di assistenti sociali; • Potenziare la collaborazione tra gli assistenti sociali del CISS e i colleghi dell'Unione al fine di uniformare le pratiche professionali in previsione dell'accorpamento tra i due enti; • Acquisizione di rendicontazioni/dati relativi alle prestazioni garantite dall'Unione propedeutici a una futura programmazione integrata dei servizi e all'accorpamento; • Studio di una modalità di risposta alle emergenze sociali a favore di persone in povertà estrema a seguito della sperimentazione del PRINS e alla mancanza di rinnovo del finanziamento; • Favorire la presa incarico integrata di tipo socio sanitaria di cittadini portatori di bisogni sociali e sanitari complessi attraverso la partecipazione alla COT (centrale operativa territoriale); • Promuovere la mobilitazione della comunità locale nel rispondere ai bisogni dei cittadini attraverso la partecipazione degli assistenti sociali a progettazioni condivise con le risorse pubbliche e private del territorio; • Istruire ed accompagnare le Assistenti Sociali dell'Unione nell'uso e nell'alimentazione della cartella sociale informatizzata Cadmo e studio di modalità di fusione delle due banca dati (CISS e UNIONE); • Ripensare l'utilizzo e le funzionalità della strumentazione informatica alla luce dell'adozione del cloud; <p>Monitorare, in collaborazione con la direzione, la modalità di lavoro dello smart working al fine di migliorare in termini di efficienza le attività di servizio sociale e preservare la qualità della relazione diretta con il cittadino.'</p> | <p>1. POTENZIARE LA COLLABORAZIONE TRA GLI ASSISTENTI SOCIALI DEL CISS E DELL'UNIONE AL FINE DI UNIFORMARE LE PRATICHE PROFESSIONALI</p> <p>2. RIORGANIZZAZIONE DEL GRUPPO DI LAVORO DELLA SEGRETERIA A SEGUITO PESIONAMENTI E NUOVA FIGURA DI COORDINAMENTO CON COMPETENZE EDUCATIVE</p> | <p>Uffici della direzione Responsabili di area e di progetto Assistenti sociali Uffici amministrativi</p> | <p>Cittadini e utenti del CISS</p> | <p>Comuni del CISS e della Val Pellice ASL TO 3 - Distretto Pinerolo e Val Pellice Cooperative Privato sociale Case di riposo Comunità alloggio Associazioni di volontariato e Chiese Scuole</p> | | <p>POTENZIARE E OMOGENEIZZARE LA RISPOSTA SOCIALE NEI CONFRONTI DI CITTADINI IN CONDIZIONE DI FRAGILITA'</p> | |
| Indicatore | | Descrizione | | Unità misura | Valore attuale (a) 2023 | Valore atteso (b) 2024 | Valore consuntivo (c) 2024 | Scostamento (d=c-b) |
| CONDIVISIONE DELLE PRATICHE PROFESSIONALI (PROCEDURE, SISTEMA INFORMATIVO, ORGANIZZAZIONE E GESTIONE DEL LAVORO) CON LE ASSISTENTI SOCIALI DELL'UNIONE DEI COMUNI | | PARTECIPAZIONE DELLA RESPONSABILE DEL CISS ALLE RIUNIONI DI EQUIPE DELL UNIONE E CONDIVISIONE DELLA SUPERVISIONE E DEI MOMENTI FORMATIVI ANCHE LEGATI A PROCEDURE O NUOVE NORMATIVE | | TEMPI E MODI | | ENTRO MARZO UNA VOLTA AL MESE | UNA VOLTA AL MESE DA MARZO | |
| RIORGANIZZAZIONE DELLA SEGRETERIA CON LA NUOVA FIGURA EDUCATIVA | | | | TEMPI | | ENTRO GIUGNO | GIUGNO | |

Report 2024

Servizio sociale ed accessibilità dei servizi

1. POTENZIARE LA COLLABORAZIONE TRA GLI ASSISTENTI SOCIALI DEL CISS E DELL'UNIONE AL FINE DI UNIFORMARE LE PRATICHE PROFESSIONALI

Nel 2024 è proseguito il percorso di avvicinamento e collaborazione, avviato nel 2023, tra gli assistenti sociali del CISS e i colleghi dell'Unione in seguito della **Convenzione stipulata fra il C.I.S.S. e l'Unione Montana dei Comuni delle Valli Chisone e Germanasca**.

Durante l'anno, si sono svolti diversi incontri tra i Direttori dei due Enti, la Responsabile Area territoriale e Adulti e il gruppo delle Assistenti Sociali finalizzati allo scambio di informazioni e alla conoscenza delle rispettive organizzazioni e modalità di lavoro.

La Responsabile Area territoriale e Adulti ha partecipato settimanalmente alla riunione d'equipe organizzata in Unione e un giorno alla settimana ha preso servizio a Perosa Argentina presso gli uffici del servizio sociale. La sua presenza costante sul territorio ha facilitato l'acquisizione di informazioni relative al numero di cittadini seguiti, ai servizi erogati, ai progetti attivi, alle spese sostenute, alle risorse territoriali disponibili e alle convenzioni stipulate. Questo ha permesso di raccogliere dati fondamentali per valutare i bisogni del territorio e per la successiva riorganizzazione del servizio.

Inoltre, è stato avviato un lavoro di formazione e supporto per gli assistenti sociali dell'Unione nel processo di inserimento dei dati nella cartella informatizzata Cadmo. I comuni dell'Unione Valli Chisone e Germanasca utilizzano lo stesso strumento informatico del CISS (la cartella informatizzata del gestore Cadmoinfor), sebbene in una versione più semplice e con meno moduli operativi attivi.

Sono quindi state intraprese azioni a diversi livelli, coinvolgendo le direzioni dei due enti, il gestore e gli operatori sociali e amministrativi del C.I.S.S. e dell'Unione.

Gli obiettivi principali hanno incluso:

- l'autorizzazione per la Responsabile Area Territoriale e Adulti del CISS di accedere al database dell'Unione per valutare con la direzione dell'Unione le azioni necessarie per il passaggio;
- la condivisione con gli operatori dell'unione delle linee guida per il caricamento della cartella, elaborate dal C.I.S.S., e l'avvio del loro utilizzo;
- il caricamento dei nuclei seguiti dal servizio sociale;
- l'attivazione di nuove funzionalità della cartella per informatizzare procedure gestite dagli uffici amministrativi (es. pagamento di affidi);
- l'autorizzazione di un'assistente sociale del C.I.S.S. che, a tempo parziale, ha iniziato ad operare nel territorio dell'Unione essendo quindi abilitata ad utilizzare quel database.

Dal punto di vista del contenuto è quindi cresciuto il database in vista della sua futura integrazione con quello del CISS; dal punto di vista del processo, gli operatori hanno potuto iniziare a familiarizzare con le procedure informatizzate e, più in generale, con alcuni aspetti organizzativi e operativi.

Nel corso dell'anno le assistenti sociali dell'Unione hanno partecipato con regolarità alle riunioni di servizio sociale del CISS portando il loro punto di vista e la loro esperienza. Questo ha favorito un'impostazione comune e condivisa delle nuove progettualità e ha avviato una proficua riflessione sui punti di forza e criticità inerenti le procedure reciproche.

La partecipazione dei due gruppi di lavoro alla supervisione sulla gestione dei casi è stata fondamentale per promuovere il processo di integrazione e uniformare gradualmente le pratiche sul piano metodologico, valoriale, deontologico e relazionale.

Inoltre l'attuazione congiunta degli interventi finanziati dal Piano Nazionale di Ripresa e Resilienza (PNRR) attraverso l'individuazione per ciascuna progettualità di un'Assistente sociale del CISS e una dell'Unione ha permesso di monitorare l'avanzamento delle attività e coordinare il gruppo di lavoro secondo un modello condiviso e unico per tutto l'ATS.

Il **Servizio Sociale Professionale** anche nell'anno 2024 ha svolto una funzione essenziale all'interno dell'ente assicurando ai cittadini l'accesso alle prestazioni e agli interventi del Consorzio.

Nello specifico il servizio ha perseguito i seguenti **obiettivi**:

- garantire l'ascolto e l'accoglienza delle persone;
- fornire informazioni ed orientamento all'uso dei servizi, consulenza, lettura e decodifica della domanda, sostegno ed accompagnamento alla fruizione dei servizi, ricerca delle soluzioni idonee e costruttive per l'uscita dalla situazione di bisogno;
- assicurare la raccolta delle istanze dei cittadini e l'espletamento delle pratiche amministrative nei tempi previsti dalla normativa, dai regolamenti e dai procedimenti consortili anche attraverso il corretto utilizzo delle procedure informatiche in uso;
- garantire la presa in carico della persona attraverso l'elaborazione di progettualità individuali che mirino alla diretta attivazione dei cittadini favorendone il cambiamento attraverso il sostegno e lo sviluppo delle risorse personali, della rete familiare e/o delle reti di fronteggiamento attivabili;
- favorire la collaborazione e l'integrazione con tutti gli attori del territorio, promuovendo azioni di sviluppo di comunità per creare un tessuto sociale coeso e solidale;
- orientare la presa in carico verso approcci preventivi, anticipando e affrontando le situazioni di bisogno in modo proattivo, attraverso la realizzazione di progetti innovativi.

Gli assistenti sociali, oltre alla presa in carico individuale dei cittadini e al lavoro di territorio, hanno ricoperto nel corso dell'anno incarichi di responsabilità su progetti specifici in qualità di referenti e esperti su argomenti mirati, hanno preso parte ad eventi pubblici di informazione e formazione, hanno effettuato docenze in corsi professionali (come nell'ambito dei percorsi per Operatori socio assistenziali promossi dal CIOFS di Cumiana e dal CFIQ di Pinerolo) e hanno partecipato attivamente a tavoli di lavoro territoriali e sovra-zonali, per promuovere e realizzare progettazioni nuove e condivise.

Anche per il 2024 si è mantenuta l'organizzazione del servizio sociale in tre poli territoriali, ciascuno dotato di una figura di coordinamento. I poli sono così costituiti:

- POLO PINEROLO: Pinerolo e San Pietro Val Lemina;
- POLO NORD: Airasca, Buriasco, Cantalupa, Cercenasco, Cumiana, Frossasco, Macello, Piscina, Roletto, Scalenghe, Vigone, Villafranca Piemonte, Virle Piemonte;
- POLO SUD: Angrogna, Bibiana, Bobbio Pellice, Bricherasio, Campiglione Fenile, Cavour, Garzigliana, Luserna San Giovanni, Lusernetta, Osasco, Prarostino, Rorà, San Secondo di Pinerolo, Torre Pellice, Villar Pellice.

I coordinatori hanno affiancato i singoli assistenti sociali in diversi incontri di confronto sia su specifiche situazioni di cittadini sia su tematiche progettuali con le amministrazioni comunali. Con cadenza bimestrale sono stati effettuati incontri tra i coordinatori e la Responsabile Area al fine di monitorare i bisogni del territorio e garantire risposte omogenee alle necessità emerse.

Il coordinamento e l'organizzazione in poli ha rappresentato nell'ultimo anno un elemento chiave per migliorare il presidio del gruppo professionale degli assistenti sociali, promuovendo una maggiore

coesione tra coloro che operano in specifici territori. Ha inoltre garantito la continuità dei servizi e assicurato risposte tempestive ed efficaci alle urgenze nei momenti di assenza degli operatori grazie alla conoscenza dei territori, delle risorse e delle situazioni.

Anche nel 2024 si è infatti registrata una certa movimentazione all'interno del gruppo professionale legata a pensionamenti, a diverse maternità e alla precarietà contrattuale con conseguente indizione a agosto 2024 di un bando di concorso a tempo indeterminato che ha portato all'assunzione nell'autunno di n. 5 assistenti sociali e a gennaio 2025 di un'ulteriore unità di personale.

È stata posta quindi anche per il 2024 particolare attenzione all'organizzazione del gruppo garantendo riunioni di servizio con cadenza regolare e momenti comuni di formazione e supervisione al fine di favorire il processo d'integrazione degli operatori e ridurre i disagi per i cittadini legati ai cambiamenti del personale.

Le tabelle di seguito illustrano l'andamento delle prese in carico del servizio sociale professionale nel corso dell'anno 2024. Come si evince dai dati si è registrato un aumento rispetto all'anno precedente del numero di nuclei seguiti e del numero di persone in carico a fronte di una popolazione consortile in diminuzione.

Tab. n° 20 - NUCLEI E PERSONE IN CARICO NELL'ANNO 2024 PER COMUNE: *la tabella riporta i dati relativi al numero di nuclei attivi, di nuclei ai quali è stata aperta la cartella in corso d'anno, di nuclei archiviati, di nuclei archiviati a cui è stata riaperta la cartella ed il numero delle persone seguite*

| COMUNI | NUCLEI ATTIVI | NUCLEI CON NUOVA CARTELLA | NUCLEI ARCHIVIATI | NUCLEI ARCHIVIATI A CUI E' STATA RIAPERTA CARTELLA | PERSONE ALL'INTERNO DEI NUCLEI ATTIVI |
|----------------------|---------------|---------------------------|-------------------|--|---------------------------------------|
| AIRASCA | 188 | 31 | 5 | 7 | 452 |
| ANGROGNA | 54 | 8 | 6 | 2 | 106 |
| BIBIANA | 173 | 20 | 9 | 5 | 372 |
| BOBBIO PELLICE | 25 | 3 | 2 | — | 40 |
| BRICHERASIO | 192 | 25 | 16 | 3 | 411 |
| BURIASCO | 50 | 8 | 3 | 4 | 115 |
| CAMPIGLIONE FENILE | 38 | 5 | 5 | — | 62 |
| CANTALUPA | 116 | 19 | 11 | 4 | 240 |
| CAVOUR | 265 | 46 | 19 | 10 | 645 |
| CERCENASCO | 90 | 20 | 20 | 2 | 193 |
| CUMIANA | 404 | 68 | 66 | 19 | 839 |
| FROSSASCO | 130 | 20 | 7 | 4 | 282 |
| GARZIGLIANA | 22 | 3 | — | — | 49 |
| LUSERNA SAN GIOVANNI | 536 | 79 | 69 | 32 | 1.027 |
| LUSERNETTA | 30 | 7 | 4 | 1 | 58 |
| MACELLO | 38 | 3 | 4 | 1 | 76 |
| OSASCO | 42 | 10 | 3 | — | 84 |
| PINEROLO | 2.721 | 315 | 455 | 132 | 5.418 |
| PISCINA | 178 | 20 | 12 | 8 | 378 |
| PRAROSTINO | 52 | 5 | 7 | 2 | 101 |
| ROLETTO | 49 | 9 | 1 | — | 108 |

| COMUNI | NUCLEI ATTIVI | NUCLEI CON NUOVA CARTELLA | NUCLEI ARCHIVIATI | NUCLEI ARCHIVIATI A CUI E' STATA RIAPERTA CARTELLA | PERSONE ALL'INTERNO DEI NUCLEI ATTIVI |
|------------------------|---------------|---------------------------|-------------------|--|---------------------------------------|
| RORA' | 17 | 1 | — | 1 | 26 |
| S. PIETRO VAL LEMINA | 66 | 11 | 2 | 1 | 128 |
| S. SECONDO DI PINEROLO | 162 | 27 | 35 | 10 | 288 |
| SCALENGHE | 193 | 23 | 2 | 12 | 448 |
| TORRE PELLICE | 395 | 43 | 30 | 15 | 761 |
| VIGONE | 261 | 31 | 54 | 13 | 619 |
| VILLAFRANCA P.TE | 237 | 34 | 37 | 19 | 563 |
| VILLAR PELLICE | 69 | 13 | 8 | 1 | 115 |
| VIRLE PIEMONTE | 61 | 13 | 15 | 5 | 135 |
| TOTALE | 6.854 | 920 | 907 | 313 | 14.139 |

Fonte CISS - cartella CADMO

Nel 2024 si è registrato un incremento del 4% circa rispetto al 2023 dei nuclei attivi e delle persone seguite. In particolare i nuclei seguiti sono stati 6.854 e le persone all'interno degli stessi 14.139; con una media di poco più di 2 persone per nucleo, dato che potrebbe trovare conferma nel gran numero di anziani soli (nuclei di 1 componente).

Il numero di famiglie che si sono rivolte per la prima volta al servizio sociale sono state n. 920 (pari al 13% dei nuclei seguiti). Nel corso dell'anno sono stati dimessi n. 907 nuclei (pari al 13% dei nuclei seguiti), mentre circa 1/3 dei nuclei archiviati si sono ripresentati al servizio: n. 313 famiglie che, negli anni precedenti, avevano concluso il loro percorso d'aiuto (pari al 35% dei nuclei dimessi per conclusione del progetto). La regola adottata dal servizio sociale prevede che le cartelle vengano chiuse nel momento in cui vi è un cambiamento anagrafico importante (trasferimento ad altro comune o decesso) o dopo due anni dal termine dell'ultimo intervento.

Tab. n° 21 - PERSONE CON CARTELLA SOCIALE ATTIVA NELL'ANNO 2024, SUDDIVISI PER COMUNE, TIPOLOGIA E RAPPORTO % CON LA POPOLAZIONE RESIDENTE al 31.12.2024

| COMUNI | MINORI | MIN. DIS. | ADULTI | AD. DIS. | ANZIANI | ANZ. N.A. | TOTALE | RAPPORTO UTENTI/POP. | POP. al 31.12.2024 |
|-----------------------|--------------|------------|--------------|------------|--------------|--------------|---------------|----------------------|--------------------|
| AIRASCA | 105 | 8 | 230 | 18 | 61 | 30 | 452 | 12,3% | 3674 |
| ANGROGNA | 15 | 4 | 47 | 8 | 19 | 13 | 106 | 13,2% | 804 |
| BIBIANA | 69 | 11 | 152 | 26 | 65 | 49 | 372 | 11,0% | 3384 |
| BOBBIO PELLICE | 1 | - | 10 | 9 | 13 | 7 | 40 | 7,6% | 527 |
| BRICHERASIO | 70 | 12 | 177 | 35 | 76 | 41 | 411 | 9,0% | 4573 |
| BURIASCO | 23 | 2 | 43 | 7 | 25 | 15 | 115 | 8,8% | 1303 |
| CAMPIGLIONE FENILE | 7 | 1 | 23 | 3 | 13 | 15 | 62 | 4,8% | 1295 |
| CANTALUPA | 40 | 5 | 100 | 15 | 41 | 39 | 240 | 9,3% | 2577 |
| CAVOUR | 130 | 21 | 279 | 38 | 124 | 53 | 645 | 12,0% | 5394 |
| CERCENASCO | 37 | 6 | 94 | 9 | 32 | 15 | 193 | 10,8% | 1779 |
| CUMIANA | 189 | 18 | 351 | 40 | 152 | 89 | 839 | 10,7% | 7824 |
| FROSSASCO | 53 | 5 | 137 | 7 | 37 | 43 | 282 | 9,9% | 2843 |
| GARZIGLIANA | 8 | 3 | 17 | 5 | 10 | 6 | 49 | 8,8% | 557 |
| LUSERNA SAN GIOVANNI | 170 | 29 | 418 | 77 | 170 | 163 | 1.027 | 14,3% | 7196 |
| LUSERNETTA | 10 | 3 | 26 | 5 | 4 | 10 | 58 | 11,7% | 495 |
| MACELLO | 15 | 3 | 29 | 7 | 11 | 11 | 76 | 6,5% | 1177 |
| OSASCO | 20 | 2 | 30 | 4 | 17 | 11 | 84 | 7,2% | 1160 |
| PINEROLO | 1.076 | 112 | 2.501 | 394 | 878 | 457 | 5.418 | 15,1% | 35916 |
| PISCINA | 66 | 4 | 160 | 28 | 82 | 38 | 378 | 11,5% | 3291 |
| PRAROSTINO | 17 | 3 | 39 | 5 | 22 | 15 | 101 | 8,1% | 1251 |
| ROLETTO | 20 | 3 | 41 | 11 | 21 | 12 | 108 | 5,5% | 1980 |
| RORA' | 4 | - | 7 | 5 | 4 | 6 | 26 | 11,8% | 221 |
| S.PIETRO VAL LEMINA | 18 | 5 | 64 | 2 | 24 | 15 | 128 | 8,8% | 1453 |
| S.SECONDO DI PINEROLO | 40 | 7 | 118 | 16 | 62 | 45 | 288 | 7,9% | 3647 |
| SCALENGHE | 90 | 6 | 194 | 23 | 117 | 18 | 448 | 13,9% | 3212 |
| TORRE PELLICE | 131 | 19 | 323 | 64 | 123 | 101 | 761 | 16,5% | 4626 |
| VIGONE | 141 | 19 | 267 | 43 | 91 | 58 | 619 | 12,2% | 5067 |
| VILLAFRANCA P.TE | 142 | 21 | 232 | 32 | 100 | 36 | 563 | 12,2% | 4602 |
| VILLAR PELLICE | 21 | 5 | 41 | 5 | 24 | 19 | 115 | 10,9% | 1056 |
| VIRLE PIEMONTE | 32 | 2 | 53 | 9 | 23 | 16 | 135 | 11,4% | 1181 |
| TOTALE | 2.760 | 339 | 6.203 | 950 | 2.441 | 1.446 | 14.139 | 12,4% | 114.065 |

Fonte CISS - cartella CADMO

Dalla tabella si possono evidenziare le seguenti osservazioni:

- il rapporto utenti/popolazione è in progressiva crescita: nel 2022 era del 11 % , nel 2023 ha raggiunto l'11,9%, nel 2024 è salito ancora fino a raggiungere il 12,4% a conferma di un impoverimento sociale/educativo/economico che ha colpito negli ultimi anni il territorio;
- il rapporto tra cittadini seguiti e popolazione risulta incrementato per tutti i comuni consorziati, tranne che per il comune di Osasco. Si registra una crescita superiore al punto percentuale ad Airasca, Bobbio Pellice, Cercenasco, Luserna San Giovanni, Lusernetta, Prarostino, Rorà, San Pietro Val Lemina, Torre Pellice, Vigone, Villafranca, Virle Piemonte;
- la tipologia di utenza più rappresentativa permane quella degli adulti, che rappresenta il 51% delle persone in carico, dato coerente con le difficoltà che hanno investito i cittadini a causa della crisi economica e sociale che ha portato con sé la pandemia;

si registra un incremento dei minori seguiti: n. 2.859 nel 2022, arrivano a n. 3.068 nel 2023 e crescono ancora nel 2024 raggiungendo n. 3.099, rappresentano il 22% dei soggetti in carico;

- **crescono** anche gli **anziani** seguiti: nel 2023 erano complessivamente n. 3.511 e quest'anno sono n. 3.887, rappresentano il 27% della popolazione in carico. Mentre si registra una crescita a livello complessivo del numero di persone anziane seguite si osserva una riduzione degli anziani non autosufficienti.

2. RIORGANIZZAZIONE DEL GRUPPO DI LAVORO DELLA SEGRETERIA A SEGUITO PENSIONAMENTI E NUOVA FIGURA DI COORDINAMENTO CON COMPETENZE EDUCATIVE

Nel 2024 è stato necessario procedere ad una riorganizzazione della segreteria sociale a seguito dei significativi cambiamenti di personale già iniziati nel 2023 (due membri a tempo parziale si sono dimessi) e proseguiti nel corso dell'anno con il pensionamento di un'operatrice storica.

La sostituzione di questi membri è stata gestita in modo oculato, con l'individuazione di due figure a tempo pieno con esperienza pregressa all'interno dell'Ente in ambito educativo e sociale. Una delle due figure ha inoltre assunto nel 2024 un ruolo chiave come referente della segreteria, coordinando il servizio e garantendo una comunicazione efficace tra servizi interni ed esterni.

Questa figura ha svolto un compito fondamentale nel guidare e supportare il team nella gestione delle attività quotidiane, promuovendo un approccio educativo e valorizzando le competenze di ciascun membro del gruppo. La scelta di integrare competenze educative nel coordinamento e nel team è stata motivata dalla necessità di migliorare ulteriormente l'accoglienza della cittadinanza.

La riorganizzazione dell'equipe di lavoro è stata accompagnata da un percorso di supervisione/formazione volto ad assistere gli operatori durante il processo di cambiamento da cui è emerso un team rafforzato, coeso che opera in linea con la filosofia dell'Ente rappresentandone la sua identità. Il confronto con il supervisore ha supportato il gruppo sia sul piano organizzativo, sia sulla gestione dei rapporti con la cittadinanza (adozione di strategie per abbassare il livello di aggressività,) e, con i colleghi. Il percorso si è concluso con l'elaborazione di un documento di sintesi sulle mansioni e attività della segreteria finalizzato a far conoscere il servizio di accoglienza alla cittadinanza e con la stesura di "Linee guida" contenenti prassi operative e procedure interne di raccordo tra le attività della segreteria e il servizio sociale.

Durante l'anno sono stati programmati momenti di confronto tra il coordinatore e la Responsabile di Area, finalizzati ad accompagnare la nuova figura nell'assunzione di compiti e responsabilità e sono state organizzate riunioni d'equipe mensili per facilitare i nuovi passaggi e la stabilizzazione del nuovo gruppo venutasi a formare.

L'equipe della segreteria si è adoperata con attenzione e professionalità per garantire l'accoglienza e il primo ascolto dei cittadini ponendosi come ponte facilitatore tra l'ente e la cittadinanza e ha operato in sinergia con i vari servizi dell'Ente in particolare con il segretariato sociale.

OBIETTIVI 2024

| PROGETTO | OBIETTIVO PIANO PROG. TRIENNALE | 2. OBIETTIVO PEG ANNUALE | SERVIZI INTERESSATI | UTENTI INTERESSATI | RETE DI COLLABORAZIONI | | IMPATTO ATTESO | |
|---|---|---|--|--|---|---|---|---------------------|
| 2. Sostegno economico | - Intraprendere uno studio finalizzato alla revisione del Regolamento dell'Assistenza Economica al fine di ridefinire i criteri di accesso in funzione delle nuove misure nazionali di contrasto alla povertà; - Proseguire la collaborazione con le Associazioni di volontariato, le parrocchie e i Comuni del C.I.S.S. ai fini di garantire la distribuzione dei pacchi alimentari a famiglie in condizione di povertà estrema;' | 1. MONITORAGGIO DEL PROGETTO DI ASSISTENZA ECONOMICA IN TERMINI DI BUDGET E DI PROGETTI A SEGUITO DEL CAMBIO DELLA RESPONSABILE. | Direzione e Responsabili di area Assistenti sociali Commissione Assistenza economica Servizio inserimenti lavorativi/REI Uffici amministrativi | Persone e famiglie in stato di povertà | Comuni Associazioni di volontariato: AVASS; AVOSD, AVOS, Caritas, Buon Samaritano, Centro ecumenico di ascolto Centro per l'impiego Agenzie per il lavoro Terzo settore Cooperative ASL TO 3 Chiesa cattolica e chiesa valdese | | PROMOZIONE DELL'AUTONOMIA E CONTENIMENTO DEL DISAGIO DELLE PERSONE E NUCLEI CON FRAGILITA' SOCIO ECONOMICHE | |
| Indicatore | | Descrizione | | Unità misura | Valore attuale (a) 2023 | Valore atteso (b) 2024 | Valore consuntivo (c) 2024 | Scostamento (d=c-b) |
| MONITORAGGIO A SEGUITO DELL'APPROVAZIONE DEL NUOVO REGOLAMENTO DI ASSISTENZA ECONOMICA DEL BUDGET E DEI PROGETTI. | | NUMERO DI PROGETTI REALIZZATI A SEGUITO DELL'APPROVAZIONE DEL NUOVO REGOLAMENTO. | | N. | 256 CONTRIBUTI IN PROGETTO O CON/SENZA RDC | DA 256 A 300 CONTRIBUTI IN PROGETTO CON/SENZA RDC | 500 MONITORATI | |

Report 2024

Sostegno economico

1. MONITORAGGIO DEL PROGETTO DI ASSISTENZA ECONOMICA IN TERMINI DI BUDGET E DI PROGETTI A SEGUITO DEL CAMBIO DELLA RESPONSABILE

Con Delibera n° 3 del 16/04/2024 sono state approvate modifiche sostanziali al Regolamento di Assistenza Economica e misure di contrasto della povertà, deliberato nel 2022. Queste modifiche sono state introdotte per rispondere all'esigenza di contenere il budget e di adeguare la progettazione alle nuove misure nazionali dell'Assegno di Inclusione e del Supporto Formazione Lavoro destinate ai nuclei in condizione di povertà.

Di conseguenza, le tipologie di prestazioni economiche presenti nel Regolamento del Consorzio sono state riviste, escludendo, salvo specifiche deroghe, i cittadini beneficiari di ADI e SFL. Le prestazioni attualmente disponibili sono le seguenti:

- Minimo di Inclusione (rivolto a cittadini non beneficiari di ADI/SFL);
- Contributi a Progetto (rivolto a cittadini non beneficiari ADI/SFL);
- Contributi a Progetto Urgente (rivolto a cittadini non beneficiari ADI/SFL).

Per l'anno 2024, la spesa complessiva di € **361.701,12** è stata così suddivisa:

- € 62.136,03 per contributi di Minimo di Inclusione;
- € 184.267,81 per contributi su Progetto;
- € 9.190,00 per contributi di Minimo di Inclusione in ticket;
- € 30.790,00 per contributi su Progetto in ticket;
- € 75.317,28 per contributi su Progetto urgenti (€ 43.626,28 in accredito, € 15.341,00 in contanti ed € 16.350,00 in ticket).

Anche nel 2024, è stata posta particolare attenzione all'attivazione del Contributo a Progetto, che abbandona la filosofia assistenzialistica, prevedendo l'erogazione di contributi economici in cambio dell'attivazione di progetti personalizzati. In questo modo, i cittadini sono coinvolti attivamente in percorsi di attivazione sociale e lavorativa, instaurando un patto con il servizio sociale che implica responsabilità e impegni reciproci.

A seguito dell'approvazione del nuovo regolamento sono stati monitorati 500 progetti che hanno avuto la necessità di essere rivisti e riaggiornati sulla base dei nuovi criteri approvati.

Nel corso dell'anno, sono stati erogati **1.315 contributi su progetto**, che hanno rappresentato circa il **60%** delle prestazioni economiche fornite dal Consorzio. Gli interventi economici (Minimo di Inclusione e Progetto) sono stati prioritariamente destinati a nuclei non rientranti nella misura dell'Assegno di Inclusione, evidenziando il ruolo integrativo e complementare del welfare locale rispetto a situazioni di fragilità non coperte dall'approccio standardizzato dell'Assegno di Inclusione. Solo in casi eccezionali e particolarmente complessi sono state previste deroghe a tale criterio di valutazione.

Per quanto riguarda i contributi urgenti, le principali finalità sono state il pagamento delle bollette di elettricità e riscaldamento, al fine di evitare il distacco delle utenze domestiche, una richiesta in crescita a causa del "caro energia". Inoltre, € 16.350,00 sono stati destinati all'erogazione urgente di buoni spesa per l'acquisto di generi alimentari.

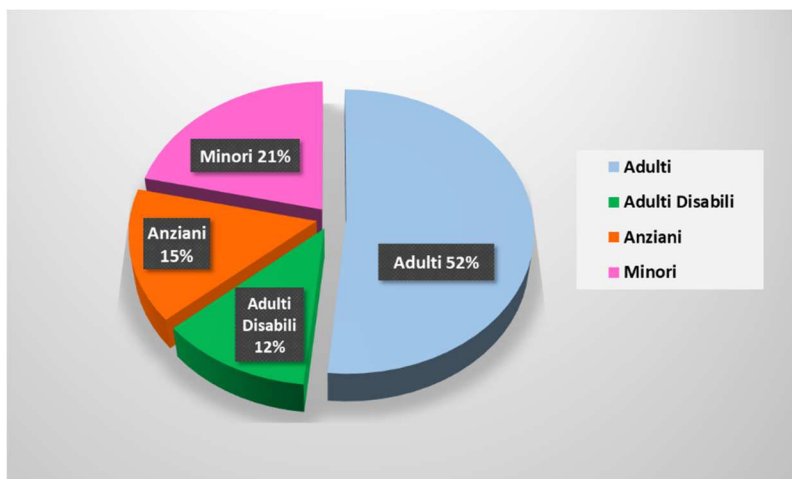
Tab. n° 22 - beneficiari distinti per tipologia e relativa spesa. - Anno 2024

| COMUNE | MINORI | | MINORI DISABILI | | ADULTI | | DISABILI | | ANZIANI AUTO | | ANZIANI NON AUTO | | TOTALE UTENTI | TOTALE CONTRIBUTI | TOTALE NUCLEI |
|------------------------|------------|--------------------|-----------------|-------------------|------------|---------------------|-----------|--------------------|--------------|--------------------|------------------|--------------------|---------------|---------------------|---------------|
| | N° | CONTRIBUTI | N° | CONTRIBUTI | N° | CONTRIBUTI | N° | CONTRIBUTI | N° | CONTRIBUTI | N° | CONTRIBUTI | | | |
| AIRASCA | 2 | 2.550,00 € | 1 | 1.200,00 € | 16 | 14.035,00 € | 0 | 0,00 € | 1 | 200,00 € | 0 | 0,00 € | 20 | 17.985,00 € | 20 |
| ANGROGNA | 0 | 0,00 € | 0 | 0,00 € | 1 | 705,79 € | 1 | 2.250,00 € | 0 | 0,00 € | 0 | 0,00 € | 2 | 2.955,79 € | 2 |
| BIBIANA | 7 | 1.109,96 € | 0 | 0,00 € | 3 | 1.608,33 € | 2 | 1.995,53 € | 2 | 299,65 € | 0 | 0,00 € | 14 | 5.013,47 € | 12 |
| BOBBIO P. | 0 | 0,00 € | 0 | 0,00 € | 0 | 0,00 € | 1 | 70,00 € | 1 | 60,00 € | 1 | 73,00 € | 3 | 203,00 € | 3 |
| BRICHERASIO | 1 | 22,00 € | 0 | 0,00 € | 4 | 1.888,16 € | 0 | 0,00 € | 5 | 1.498,65 € | 0 | 0,00 € | 10 | 3.408,81 € | 10 |
| BURIASCO | 4 | 2.200,00 € | 0 | 0,00 € | 2 | 865,00 € | 1 | 2.750,00 € | 1 | 240,00 € | 0 | 0,00 € | 8 | 6.055,00 € | 7 |
| CAMPIGLIONE F. | 0 | 0,00 € | 0 | 0,00 € | 1 | 150,00 € | 0 | 0,00 € | 0 | 0,00 € | 0 | 0,00 € | 1 | 150,00 € | 1 |
| CANTALUPA | 2 | 1.050,00 € | 0 | 0,00 € | 1 | 340,00 € | 1 | 78,00 € | 0 | 0,00 € | 0 | 0,00 € | 4 | 1.468,00 € | 4 |
| CAVOUR | 6 | 1.720,00 € | 2 | 770,00 € | 7 | 2.860,00 € | 2 | 1.184,21 € | 3 | 1.221,37 € | 1 | 386,09 € | 21 | 8.141,67 € | 19 |
| CERCENASCO | 1 | 420,00 € | 0 | 0,00 € | 1 | 666,87 € | 0 | 0,00 € | 1 | 450,00 € | 0 | 0,00 € | 3 | 1.536,87 € | 2 |
| CUMIANA | 11 | 5.295,86 € | 0 | 0,00 € | 25 | 20.708,24 € | 3 | 1.605,82 € | 9 | 5.100,63 € | 2 | 3.347,35 € | 50 | 36.057,90 € | 46 |
| FROSSASCO | 0 | 0,00 € | 0 | 0,00 € | 6 | 6.520,51 € | 0 | 0,00 € | 0 | 0,00 € | 2 | 2.020,55 € | 8 | 8.541,06 € | 8 |
| GARZIGLIANA | 0 | 0,00 € | 1 | 200,00 € | 0 | 0,00 € | 1 | 800,00 € | 0 | 0,00 € | 0 | 0,00 € | 2 | 1.000,00 € | 1 |
| LUSERNA S.G. | 10 | 4.475,00 € | 1 | 300,00 € | 16 | 7.012,16 € | 5 | 1.870,00 € | 1 | 375,00 € | 1 | 366,73 € | 34 | 14.398,89 € | 27 |
| LUSERNETTA | 0 | 0,00 € | 0 | 0,00 € | 0 | 0,00 € | 0 | 0,00 € | 0 | 0,00 € | 0 | 0,00 € | 0 | 0,00 € | 0 |
| MACELLO | 1 | 160,00 € | 1 | 400,00 € | 0 | 0,00 € | 0 | 0,00 € | 2 | 905,00 € | 0 | 0,00 € | 4 | 1.465,00 € | 4 |
| OSASCO | 1 | 150,00 € | 0 | 0,00 € | 1 | 300,00 € | 0 | 0,00 € | 0 | 0,00 € | 0 | 0,00 € | 2 | 450,00 € | 2 |
| PINEROLO | 59 | 32.042,18 € | 6 | 1.489,51 € | 223 | 86.864,17 € | 46 | 26.129,51 € | 34 | 12.552,56 € | 9 | 3.894,75 € | 377 | 162.972,68 € | 370 |
| PISCINA | 3 | 1.419,00 € | 1 | 602,81 € | 1 | 900,00 € | 1 | 300,00 € | 4 | 1.119,82 € | 0 | 0,00 € | 10 | 4.341,63 € | 10 |
| PRAROSTINO | 1 | 1.880,00 € | 0 | 0,00 € | 1 | 400,00 € | 0 | 0,00 € | 2 | 1.006,96 € | 0 | 0,00 € | 4 | 3.286,96 € | 4 |
| ROLETTO | 0 | 0,00 € | 1 | 150,00 € | 1 | 750,00 € | 1 | 150,83 € | 0 | 0,00 € | 0 | 0,00 € | 3 | 1.050,83 € | 3 |
| RORA' | 0 | 0,00 € | 0 | 0,00 € | 1 | 400,00 € | 0 | 0,00 € | 0 | 0,00 € | 0 | 0,00 € | 1 | 400,00 € | 1 |
| S. PIETRO V.L. | 0 | 0,00 € | 0 | 0,00 € | 7 | 4.583,16 € | 0 | 0,00 € | 0 | 0,00 € | 0 | 0,00 € | 7 | 4.583,16 € | 7 |
| S. SECONDO DI P.LO | 2 | 2.070,00 € | 1 | 200,00 € | 4 | 3.980,00 € | 2 | 1.565,60 € | 1 | 2.500,00 € | 0 | 0,00 € | 10 | 10.315,60 € | 10 |
| SCALENGHE | 1 | 300,00 € | 1 | 124,20 € | 5 | 2.434,95 € | 2 | 1.763,60 € | 2 | 683,26 € | 0 | 0,00 € | 11 | 5.306,01 € | 11 |
| TORRE PELLICE | 12 | 5.270,61 € | 0 | 0,00 € | 22 | 11.672,50 € | 15 | 6.910,45 € | 5 | 2.012,38 € | 4 | 1.339,25 € | 58 | 27.205,19 € | 57 |
| VIGONE | 4 | 1.453,09 € | 1 | 550,00 € | 10 | 3.446,10 € | 4 | 1.009,23 € | 12 | 4.663,59 € | 1 | 270,00 € | 32 | 11.392,01 € | 32 |
| VILLAFRANCA P. | 8 | 2.933,89 € | 1 | 187,80 € | 18 | 8.590,82 € | 1 | 106,82 € | 3 | 1.847,28 € | 1 | 1.998,00 € | 32 | 15.664,61 € | 29 |
| VILLAR PELLICE | 1 | 240,00 € | 1 | 900,00 € | 2 | 760,00 € | 0 | 0,00 € | 1 | 600,00 € | 0 | 0,00 € | 5 | 2.500,00 € | 5 |
| VIRLE P.TE | 2 | 397,36 € | 0 | 0,00 € | 3 | 3.454,62 € | 0 | 0,00 € | 0 | 0,00 € | 0 | 0,00 € | 5 | 3.851,98 € | 5 |
| ALTRI COMUNI | 0 | 0,00 € | 0 | 0,00 € | 0 | 0,00 € | 0 | 0,00 € | 0 | 0,00 € | 0 | 0,00 € | 0 | 0,00 € | 0 |
| TOTALI | 139 | 67.158,95 € | 19 | 7.074,32 € | 382 | 185.896,38 € | 89 | 50.539,60 € | 90 | 37.336,15 € | 22 | 13.695,72 € | 741 | 361.701,12 € | 712 |
| SPESA MEDIA PRO CAPITE | | 469,83 € | | | | 486,64 € | | 567,86 € | | 455,64 € | | | | 488,13 € | 508,01 € |

Tab. n° 23 - Beneficiari di ticket alimentari e relativa spesa - Anno 2024.

| COMUNE | TOT. UTENTI | TOT. NUCLEI | SPESA |
|----------------|-------------|-------------|--------------------|
| AIRASCA | 0 | 0 | - € |
| ANGROGNA | 0 | 0 | - € |
| BIBIANA | 0 | 0 | - € |
| BOBBIO P. | 0 | 0 | - € |
| BRICHERASIO | 3 | 3 | 900,00 € |
| BURIASCO | 4 | 4 | 1.780,00 € |
| CAMPIGLIONE F. | 0 | 0 | - € |
| CANTALUPA | 1 | 1 | 340,00 € |
| CAVOUR | 6 | 6 | 2.710,00 € |
| CERCENASCO | 0 | 0 | - € |
| CUMIANA | 20 | 17 | 6.160,00 € |
| FROSSASCO | 0 | 0 | - € |
| GARZIGLIANA | 1 | 1 | 200,00 € |
| LUSERNA S.G. | 2 | 2 | 560,00 € |
| LUSERNETTA | 0 | 0 | - € |
| MACELLO | 3 | 3 | 580,00 € |
| OSASCO | 0 | 0 | - € |
| PINEROLO | 143 | 143 | 32.010,00 € |
| PISCINA | 4 | 4 | 1.420,00 € |
| PRAROSTINO | 0 | 0 | - € |
| ROLETTO | 1 | 1 | 150,00 € |
| RORA' | 0 | 0 | - € |
| S. PIETRO V.L. | 4 | 4 | 1.480,00 € |
| S. SECONDO | 3 | 3 | 1.000,00 € |
| SCALENGHE | 2 | 2 | 300,00 € |
| TORRE PELLICE | 18 | 18 | 5.550,00 € |
| VIGONE | 7 | 7 | 660,00 € |
| VILLAFRANCA P. | 3 | 3 | 330,00 € |
| VILLAR PELLICE | 0 | 0 | - € |
| VIRLE P.TE | 1 | 1 | 200,00 € |
| ALTRI COMUNI | 0 | 0 | - € |
| TOTALE | 226 | 223 | 56.330,00 € |

Grafico n° 11 - Beneficiari per tipologia anno 2024

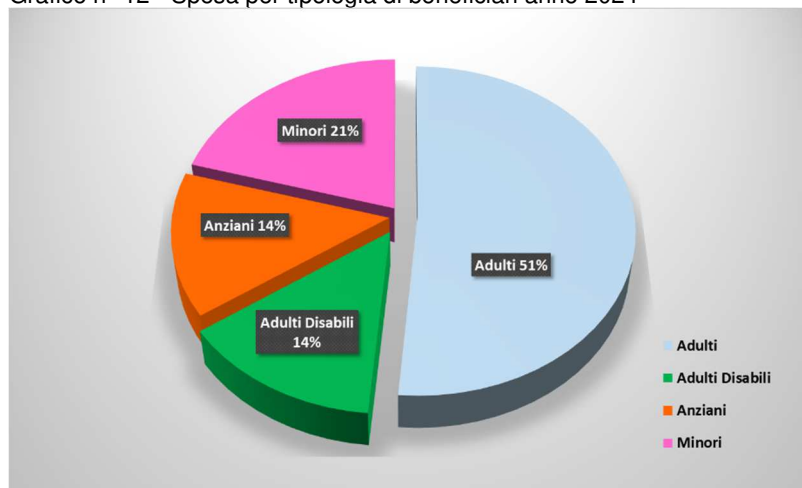


Tab. n° 24 - Raffronto tipologia beneficiari

| | ANNO 2022 | ANNO 2023 | ANNO 2024 | VARIAZIONE BENEFICIARI TRIENNIO 2022-2024 |
|---------------------------|-----------|-----------|-----------|---|
| ADULTI | 242 | 252 | 382 | 57,85% |
| ADULTI DISABILI | 67 | 97 | 89 | 32,84% |
| ANZIANI | 76 | 87 | 112 | 47,37% |
| MINORI | 130 | 169 | 158 | 21,54% |
| TOTALE BENEFICIARI | 515 | 605 | 741 | 43,88% |
| TOTALE NUCLEI | 481 | 569 | 712 | 48,02% |

Si può osservare nel triennio 2022/2024 un aumento costante dei nuclei presi in carico per il progetto di assistenza economica e dei beneficiari complessivi. Si tratta principalmente di adulti singoli e famiglie con minori.

Grafico n° 12 - Spesa per tipologia di beneficiari anno 2024



Tab. n° 25 - Raffronto spesa per tipologia beneficiari

| | ANNO 2022 | ANNO 2023 | ANNO 2024 | VARIAZIONE BENEFICIARI TRIENNIO 2022-2024 |
|------------------------|--------------|--------------|--------------|---|
| ADULTI | 128.611,66 € | 168.711,43 € | 185.896,38 € | 44,54% |
| ADULTI DISABILI | 39.664,85 € | 55.049,90 € | 50.539,60 € | 27,42% |
| ANZIANI | 54.103,13 € | 47.898,49 € | 51.031,87 € | -5,68% |
| MINORI | 63.437,75 € | 83.251,06 € | 74.233,27 € | 17,02% |
| TOTALE SPESA | 285.817,39 € | 354.910,88 € | 361.701,12 € | 26,55% |

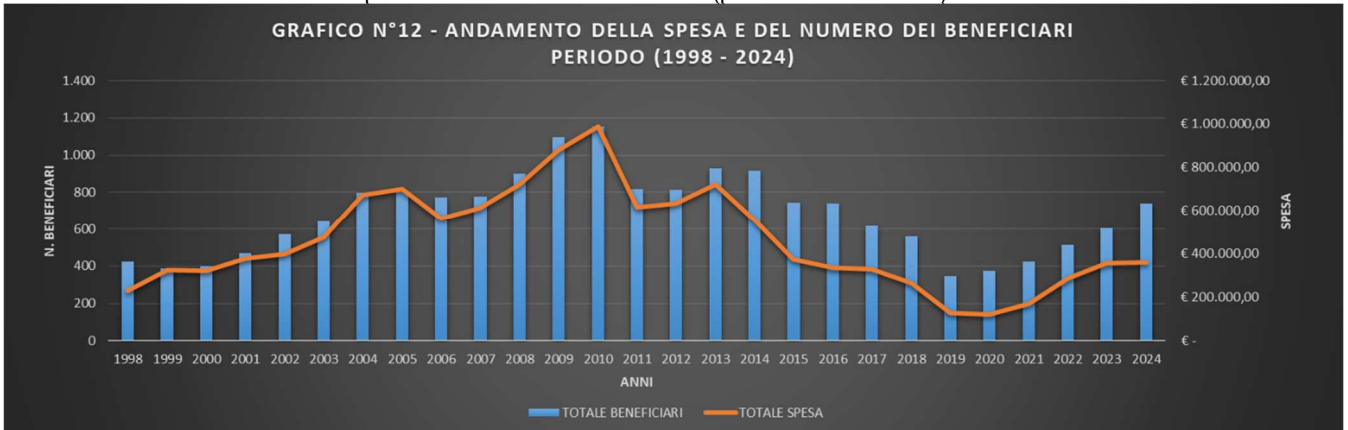
Dalla tabella viene confermato l'aumento della spesa, che nell'ultimo triennio è cresciuta del 26,55%. L'aumento dei beneficiari adulti nonché della spesa nell'ultimo anno sono dovuti alla svolta significativa nelle misure di sostegno al reddito sancita dalla legge di Bilancio 2023 che ha determinato il restringimento della platea di cittadini beneficiari della misura Assegno di Inclusione (ADI) rispetto ai fruitori del Reddito di Cittadinanza.

A partire dal 2024 infatti si è assistito all'esclusione dal beneficio dei nuclei familiari composti esclusivamente da adulti, senza minori, con età uguale o inferiore a 60 anni. Questo ha determinato un incremento significativo di richieste di contributi economici.

Nel 2024 la spesa media annua:

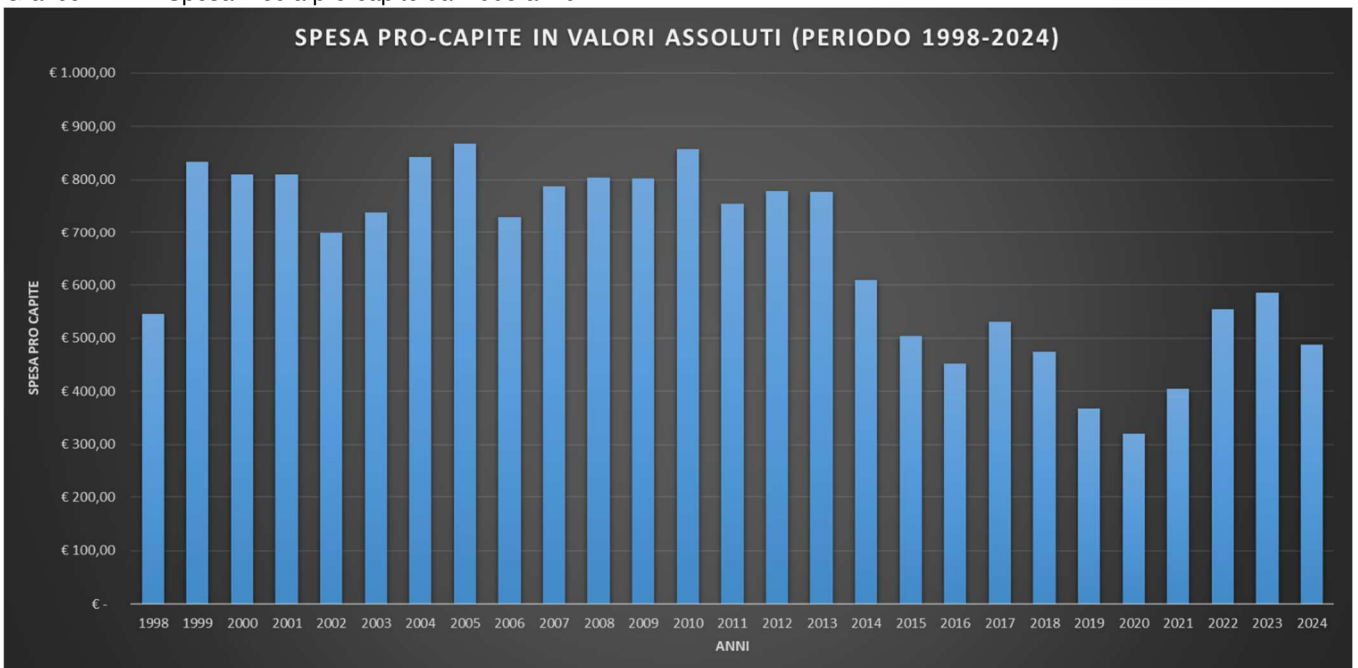
- per singolo utente è stata di € 488,13 (nel 2023 era stata di € 586,63);
- per nucleo familiare è stata di € 508,01 (nel 2023 era stata di € 623,74).

Gráfico n° 13 - Andamento della spesa e del numero di beneficiari (periodo 1998 – 2024)



Il gráfico mette in evidenza l'andamento della spesa e del numero di beneficiari nel periodo di gestione dei servizi sociali da parte del CISS (1998-2024). Va però tenuto presente che dall'anno 2016 il territorio del C.I.S.S. comprende 30 Comuni, mentre in precedenza erano 22.

Gráfico n° 14 - Spesa media pro-capite dal 1998 al 2024



Il gráfico rappresenta l'andamento della spesa media annua per beneficiario.

Tab. n° 25 - Variazione spesa media pro-capite annua rispetto all'anno precedente

| Anni | 1998 | 1999 | 2000 | 2001 | 2002 | 2003 | 2004 | 2005 | 2006 | 2007 | 2008 | 2009 | 2010 | 2011 |
|---|----------|----------|----------|----------|----------|----------|----------|----------|----------|----------|----------|----------|----------|----------|
| spesa procapite | € 545,23 | € 833,86 | € 809,43 | € 809,94 | € 698,39 | € 739,20 | € 841,81 | € 867,13 | € 729,54 | € 787,55 | € 803,76 | € 801,66 | € 856,79 | € 754,47 |
| variazione spesa procapite rispetto all'anno precedente | | 52,94% | -2,93% | 0,06% | -13,77% | 5,84% | 13,88% | 3,01% | -15,87% | 7,95% | 2,06% | -0,26% | 6,88% | -11,94% |

| | 2012 | 2013 | 2014 | 2015 | 2016 | 2017 | 2018 | 2019 | 2020 | 2021 | 2022 | 2023 | 2024 | |
|--|----------|----------|----------|----------|----------|----------|----------|----------|----------|----------|----------|----------|----------|---------|
| | € 778,79 | € 776,51 | € 609,16 | € 504,51 | € 452,39 | € 530,35 | € 474,40 | € 368,66 | € 320,01 | € 404,85 | € 554,99 | € 586,63 | € 488,13 | |
| | | 3,22% | -0,29% | -21,55% | -17,18% | -10,33% | 17,23% | -10,55% | -22,29% | -13,20% | 26,51% | 37,09% | 5,70% | -16,79% |

La spesa pro-capite annua del 2024 rispetto all'anno precedente ha subito una riduzione del 16,79%.

COLLABORAZIONE CON LE ASSOCIAZIONI DI VOLONTARIATO, LE PARROCCHIE E I COMUNI PER L'EROGAZIONE DI AIUTI ALIMENTARI

Per quanto riguarda gli **aiuti alimentari** nel corso del 2024 si è data continuità alle 8 convenzioni stipulate con Associazioni di Volontariato, Parrocchie e alcuni Comuni a favore del sostegno alimentare di nuclei famigliari in condizione di povertà socio-economica, in carico al Servizio Sociale.

Nello specifico le convenzioni prevedono la distribuzione di pacchi alimentari con cadenza mensile, da parte delle sottoindicate Associazioni, Parrocchie e Comuni a favore di cittadini residenti in 16 comuni del C.I.S.S. per un valore complessivo annuale di € 29.700,00:

- Centro Ecumenico di Ascolto (C.E.A.) per i cittadini residenti nel Comune di Pinerolo viene garantito l'accesso all'Emporio Solidale per l'acquisizione di generi alimentari, importo totale annuale della convenzione € 10.000,00;
- Associazione Nuova Arcobaleno erogazione di pacchi alimentari ai cittadini di Angrogna, Bibiana, Bobbio Pellice, Luserna S.G., Lusernetta, Rorà, Torre Pellice e Villar Pellice, importo totale annuale della convenzione € 4.600,00;
- Associazione A.V.O.S. che oltre all'erogazione di pacchi alimentari garantisce anche interventi di sostegno alla domiciliarità ai cittadini di Scalenghe, importo totale annuale della convenzione € 1.600,00;
- Parrocchia Santa Maria Maddalena e Comune di Villafranca: erogazione di pacchi alimentari ai cittadini di Villafranca, importo totale annuale della convenzione € 3.500,00;
- Parrocchia S.ta Caterina e S.ta Maria del Borgo e Parrocchia dei Santi Pietro e Paolo Apostoli: erogazione di pacchi alimentari ai cittadini di Vigone e Cercenasco, importo totale annuale della convenzione € 3.000,00;
- Parrocchia S. Bartolomeo Apostolo: erogazione di pacchi alimentari ai cittadini di Airasca, importo totale annuale della convenzione € 2.000,00;
- Parrocchia S. Maria della Motta di Cumiana: erogazione di pacchi alimentari ai cittadini di Cumiana, importo totale annuale della convenzione € 3.000,00;
- Parrocchia S. Lorenzo e Comune di Cavour: erogazione di pacchi alimentari ai cittadini di Cavour, importo totale annuale della convenzione € 2.000,00.

Queste collaborazioni sono risultate fondamentali per affrontare la situazione di emergenza che si è verificata con il restringimento della platea di cittadini beneficiari della misura Assegno di Inclusione (ADI).

OBIETTIVI 2024

| PROGETTO | OBIETTIVO PIANO PROG. TRIENNALE | 3. OBIETTIVO PEG ANNUALE | SERVIZI INTERESSATI | UTENTI INTERESSATI | RETE DI COLLABORAZIONI | IMPATTO ATTESO |
|--|--|--|---|---|--|--|
| 3. Sostegno agli adulti e ai disabili in difficoltà | <ul style="list-style-type: none"> - Attuazione della nuova misura di contrasto alla povertà ADI, attiva dal 1° gennaio 2024, attraverso la presa in carico dei beneficiari e la predisposizione del Patto di Inclusione; - Individuazione di una referente esperta sulla tematica dell'ADI all'interno del CISS; - Partecipazione al gruppo di coordinamento ADI degli Enti Gestori Asl TO3; - Definire modalità di collaborazione con il Centro per l'Impiego per l'invio dei beneficiari ADI attivabili al lavoro e per la realizzazione della misura SFL; - Gestire le progettazioni dei bandi ministeriali (PNRR): <ul style="list-style-type: none"> - Housing temporaneo; - Stazione di posta; - Rete di servizi di facilitazione digitale. - Dare continuità ai progetti attivati mantenendo le collaborazioni in essere: <ul style="list-style-type: none"> • Partecipazione al gruppo di Coordinamento Housing Sociale sulle problematiche sociali e della casa: o revisione del protocollo d'intesa integrando le risorse di housing che verranno realizzate con il PNRR; o prosecuzione di un percorso di accompagnamento all'autonomia e al reinserimento sociale attraverso l'attivazione di figure educative per le strutture di Casa Annalisa e Luserna Alta; • Rinnovare la convenzione per l'accoglienza di persone senza fissa dimora presso il CAN – Centro di Accoglienza Notturna – per uomini senza fissa dimora. • Prorogare il progetto di accoglienza SAI per il periodo gennaio febbraio 2024 e predisposizione della co progettazione per il prossimo triennio a seguito di approvazione del Ministero degli Interni del progetto SAI' | <p>1. MONITORAGGIO ATTIVITA' PNRR- MISSIONE 5 LINEA DI INVESTIMENTO 1.3.1 E 1.3.2 POVERTA' ESTREMA - HOUSING FIRST E STAZIONE DI POSTA;</p> <p>2. GARANTIRE LA PRESA IN CARICO DEI BENEFICIARI DELLA NUOVA MISURA ADI ASSEGNO DI INCLUSIONE CON L'AVVIO DEI PATTI DI INCLUSIONE SOCIALE.</p> | <p>Uffici della direzione Responsabili di area e di progetto Assistenti sociali Educatori Uffici amministrativi</p> | <p>Nuclei familiari poveri con almeno un minore o un disabile - Stranieri richiedenti asilo</p> | <p>Ministeri Regione Comuni Privato sociale Cooperative Caritas diocesana Diaconia Valdese Centro dell'impiego Agenzie del lavoro ASL Scuole Scuole di formazione Associazioni</p> | <p style="text-align: center;">RAFFORZARE LA PRESA IN CARICO DI CITTADINI IN CONDIZIONE DI POVERTA' ESTREMA</p> <p style="text-align: center;">CONTRASTO ALLA POVERTA' E ACCOMPAGNAMENTO ALL'AUTONOMIA</p> |
| Indicatore | Descrizione | Unità misura | Valore atteso (b) 2024 | Scostamento (d=c-b) | | |

| | | | Valore attuale (a) 2023 | | Valore consuntivo (c) 2024 | |
|---|---|-------|-------------------------------|---|---|--|
| MONITORAGGIO ATTIVITA' PREVISTE DAL PNRR E APERTURA SPORTELLI DI SEGRETARIATO SOCIALE PRESSO LA STAZIONE DI POSTA | NUMERI DI INCONTRI DI MONITORAGGIO CON I PARTNER DEL PROGETTO A APERTURA SPORTELLI | TEMPI | | UNA VOLTA OGNI DUE MESI E DICEMBRE PER APERTURA | A NOVEMBRE INAUGURAZIONE STAZIONE DI POSTA A DICEMBRE APERTURA 7 MONITORAGGI | |
| NUMERO BENEFICIARI DELL'ASSEGNO DI INCLUSIONE PRESI IN CARICO | NUMERO DI NUCLEI PRESI IN CARICO BENEFICIARI DELLA MISURA DEL REDDITO DI INCLUSIONE | N. | | DA 200 A 500 | 848 NUCLEI | |

Report 2024

Sostegno agli adulti in difficoltà

1. MONITORAGGIO ATTIVITA' PNRR-MISSIONE 5 LINEA DI INVESTIMENTO 1.3.1 E 1.3.2 POVERTA' ESTREMA -HOUSING FIRST E STAZIONE DI POSTA

Il C.I.S.S. è stato ammesso al finanziamento nell'ambito del Piano Nazionale di Ripresa e Resilienza (PNRR), missione 5 "Inclusione e Coesione", componente 2 "Infrastrutture sociali, famiglie, comunità e terzo settore", sottocomponente 1 "Servizi Sociali, disabilità e marginalità sociale", investimento 1.3 – "Housing temporaneo e stazioni di posta".

I progetti finanziati sono:

A) Housing Temporaneo (ETS selezionati: Coop. Animazione Valdocco, Diaconia Valdese Valli, Patchanka scs (Orientamento lavoro)):

- realizzazione di n. 2 alloggi contigui a Pomaretto in grado di ospitare un totale di n. 8 persone con camere doppie, cucina e spazi comuni condivisi. Utenza prevalente: uomini single, gravemente svantaggiati o senza dimora cronica. Nella presa in carico si persegue un approccio di Housing First: accoglienza personalizzata in rapid re-housing, distinta da eventuali trattamenti terapeutici.

I due alloggi sono stati ultimati nell'autunno 2024. Gli ospiti sono stati individuati dal Tavolo del Social Housing, in seguito alle segnalazioni del Servizio Sociale ed è stato pianificato un ingresso graduale per prevenire situazioni critiche. A favore di ciascun beneficiario è stato definito un progetto di accompagnamento personalizzato a cura di una équipe multiprofessionale composta da: assistente sociale (ruolo di case manager), educatore professionale, operatore sociale, operatore di orientamento al lavoro;

- ristrutturazione e riconversione della struttura di accoglienza denominata "Stella binaria" sita presso la stazione dei treni di Pinerolo e destinata a donne sole con figlio o piccoli nuclei familiari. **La struttura è in fase di ultimazione** ed è composta al piano terra da n. 3 alloggi in grado di accogliere n. 5 donne con eventuali n. 3 figli di età compresa tra zero e due anni. Il 1° piano prevede n. 4 alloggi per un totale di n. 5 donne con eventuali n. 4 figli di età compresa tra zero e due anni. Utenza prevalente: persone in condizioni di vulnerabilità sociale e/o recente impoverimento. Nella presa in carico verrà perseguito un approccio di Housing First: soluzione alloggiativa e attivazione di un progetto individualizzato volto al rafforzamento delle risorse personali e alla realizzazione di un percorso verso l'autonomia, durata massima del progetto di accoglienza di 24 mesi.

Il CISS e l'Unione Montana sono stati impegnati nel corso dell'anno nel monitorare e vigilare le procedure messe in atto dai partners durante le opere di ristrutturazione con acquisizione agli atti di varia documentazione e rendicontazione sull'avanzamento dei lavori al Ministero.

È stata istituita una Cabina di Regia con compiti di coordinamento tra EEGG e ETS, attivazione, gestione e monitoraggio delle attività che ha visto coinvolti tutti i partners progettuali, la Responsabile Area territoriale e Adulti e due Assistenti sociali (una dipendente CISS e una in servizio presso l'Unione) individuate quali referenti della tematica. La Cabina di Regia si è riunita una volta al mese e ha svolto le sue attività in sinergia con quelle del Tavolo del Social Housing: in particolare, nell'autunno 2024 si è avviato un lavoro di revisione del protocollo del Social Housing per includerne le strutture sopra descritte. Il documento, che verrà ultimato nel 2025, prevederà i criteri per

individuare i beneficiari e gli impegni e i costi a carico dei vari attori istituzionali per garantire la sostenibilità nel tempo di queste risorse di accoglienza abitativa.

È stata inoltre istituita un'equipe operativa con il compito di identificare i possibili beneficiari della misura a cui hanno partecipato la Responsabile Area Territoriale e Adulti, le due Assistenti Sociali sopra citate e i soggetti presenti al tavolo del Social Housing. La programmazione è avvenuta in stretta connessione con le figure educative deputate alla gestione delle risorse abitative.

Il progetto di Housing temporaneo è stato pensato in stretta connessione con l'investimento 1.1.3 (interventi per rafforzare i servizi sociali a domicilio per garantire la dimissione anticipata e prevenire il ricovero in ospedale) del PNRR. In particolare a Pomaretto è stato accolto un uomo in uscita da un percorso di ospedalizzazione/post acuzie.

B) Stazione di Posta (ETS selezionati: Diocesi Pinerolo/Caritas Diocesana; Centro Ecumenico di Ascolto e Associazione Volontari S. Domenico):

- realizzazione di un Centro Servizi mediante la riqualificazione di uno spazio collocato in posizione strategica nel Comune di Pinerolo al fine di creare una "porta di accesso", ben identificabile, a una rete diffusa di servizi per il contrasto alla povertà e attivazione di figure educative che oltre a coordinare i servizi attivi presso il nodo centrale (Centro servizi) intercettano i cittadini in condizione di vulnerabilità accompagnandoli in un percorso di esigibilità dei diritti.

Il **Centro Servizi è stato inaugurato a novembre 2024** (anche se è operativo da ottobre) ed è stato tra i primi centri avviati in Italia. Attualmente offre diversi servizi a favore di persone in condizione di vulnerabilità: mensa con prima colazione e pranzo, servizi igienici e docce, lavanderia sociale, servizio di facilitazione digitale, servizio di orientamento al lavoro (svolge attività in sinergia con il locale Centro per l'Impiego). A dicembre 2024 è stato attivato anche uno sportello di segretariato sociale gestito da un'assistente sociale dipendente del CISS. Lo sportello da gennaio 2025 ha assunto una cadenza settimanale.

Grazie alla misura del PNRR nel corso del 2024 è stata prevista l'assunzione di:

- n. 1 educatore e 1 operatore part-time di orientamento al lavoro da parte di Diocesi. Tali figure operano in sinergia con i volontari di Diocesi e con il personale educativo di Caritas per assicurare i servizi previsti presso la Stazione di posta;
- n. 2 educatori di strada con contratto part-time da parte di CEA che operano principalmente presso l'Emporio solidale e presso l'Associazione volontari di San Domenico intercettano cittadini in condizioni di povertà estrema ed accompagnandoli verso la Stazione di Posta e i servizi disponibili sul territorio.

Nel 2024 il CISS in collaborazione con l'Unione Montana è stato fortemente impegnato nel monitoraggio e nella vigilanza delle procedure messe in atto per la ristrutturazione dell'immobile, assunzione del personale e avvio dei servizi. Costante è stata l'attività di rendicontazione al Ministero sull'avanzamento dei lavori e il raggiungimento degli obiettivi progettuali.

La Cabina di Regia, istituita fin dal 2023, ha visto coinvolti tutti i partners progettuali, la Responsabile Area territoriale e Adulti del CISS e due Assistenti sociali (una dipendente CISS e una in servizio presso l'Unione) individuate quali referenti della tematica, il distretto del Pinerolese -Asl To 3 rappresentato da un operatore del Ser.D e un operatore del CSM, il Centro per l'impiego e l'ufficio Politiche sociali del Comune di Pinerolo.

La Cabina di Regia si è incontrata mensilmente nel 2024 con compiti di coordinamento tra EEGG e ETS, attivazione, gestione e monitoraggio delle attività progettuali. Ha inoltre lavorato per predisporre un protocollo d'intesa, con l'obiettivo di siglarlo nel 2025. Tale documento avrà lo scopo

di definire prassi condivise di lavoro e di presa in carico delle persone in condizione di vulnerabilità e porre le basi per la sostenibilità futura del progetto. Sarà prevista anche la possibilità di adesioni successive da parte di altri attori locali impegnati nelle tematiche della povertà. In una prospettiva più ampia, l'obiettivo sarà quello di integrare i servizi già esistenti sul territorio (come Ambulatorio Sociale, asili notturni, servizi per la distribuzione di beni e vestiario, sportello di mediazione interculturale, centri famiglia e biblioteche) in un sistema organico attraverso la Stazione di Posta. È stata inoltre istituita un'équipe operativa con il compito di intercettare tra coloro che accedono ai servizi di bassa soglia i cittadini che necessitano di una presa in carico complessa, come previsto dalla misura PNRR.

È infine stato costituito un Gruppo Comunicazione deputato a curare l'informazione e sensibilizzazione della cittadinanza rispetto alle risorse di Housing e ai servizi offerti dal Centro servizi e in generale rispetto ai temi della povertà e marginalità sociale. In particolare il gruppo ha realizzato a marzo 2024 un evento informativo aperto al pubblico, ha curato a novembre 2024 la giornata di inaugurazione della "Stazione di Posta" e ha predisposto due comunicati stampa inviandoli a diverse testate giornalistiche.

PNRR-MISSIONE 1 LINEA DI INVESTIMENTO 1.7.2 RETE di SERVIZI di FACILITAZIONE DIGITALE

Nel 2023 il C.I.S.S. (capofila), in collaborazione con l'Unione Montana dei Comuni delle Valli Chisone e Germanasca (partner), è stato ammesso al finanziamento nell'ambito del Piano Nazionale di Ripresa e Resilienza (PNRR), Missione 1, componente 1, Asse 1, Misura 1.7.2. **"Rete di servizi di facilitazione digitale"**.

Nel corso del 2024 sono stati avviati nel territorio dell'ambito del pinerolese n. 31 sportelli di facilitazione presso locali appartenenti alle amministrazioni comunali.

I punti di facilitazione sono stati gestiti dalla Cooperativa Animazione Valdocco, individuata a seguito ad una procedura ad evidenza pubblica, attraverso la figura di facilitatori digitali. Tali professionisti sono stati dotati della strumentazione tecnologia necessaria per garantire ai cittadini una serie di prestazioni quali: alfabetizzazione digitale, gestione posta elettronica/PEC/SPID/CIE/App IO/portali vari/registro elettronico ecc, facilitazione nell'accesso a servizi telematici (bonus, iscrizioni scuola/nido, scelta sociale, assegno di inclusione ecc), formazioni di gruppo sulle competenze digitali.

2. GARANTIRE LA PRESA IN CARICO DEI BENEFICIARI DELLA NUOVA MISURA ADI ASSEGNO DI INCLUSIONE CON L'AVVIO DEI PATTI DI INCLUSIONE SOCIALE

Dopo le sperimentazioni delle misure di sostegno al reddito (S.I.A. nel 2017, RE.I. nel 2018 e Reddito di Cittadinanza nel 2019), con il D.L. n.48 del 4 maggio 2023 convertito con modificazioni in Legge n. 85 del 03/07/2023, sono stati istituiti l'Assegno di Inclusione (ADI) con decorrenza dal 1° gennaio 2024 e il Supporto per la Formazione e il Lavoro (SFL) attivabile da settembre 2023.

L'Assegno di Inclusione è una misura di sostegno economico e di inclusione sociale, condizionata dall'adesione a un percorso personalizzato di attivazione sociale. Si rivolge a:

- nuclei con minorenni;
- nuclei con persone con disabilità pari o superiore al 67%;
- nuclei con persone di età pari o superiore a 60 anni;
- nuclei con persone in condizione di svantaggio e inseriti in programmi di cura e assistenza dei servizi sociosanitari territoriali certificati dalla Pubblica Amministrazione.

Tale politica di contrasto alla povertà prevede:

- l'assegnazione di un contributo economico ad integrazione dei redditi familiari, erogato mensilmente dall'INPS attraverso una carta di pagamento elettronica. Il beneficio è concesso per un periodo massimo di 18 mesi rinnovabili per periodi di dodici mesi;
- la predisposizione di un progetto personalizzato di inclusione sociale (Patto per l'Inclusione) da parte del Servizio Sociale. Nell'ambito della valutazione multidimensionale dei bisogni del nucleo il Servizio Sociale è tenuto ad avviare al Centro per l'Impiego i componenti del nucleo familiare di età compresa tra 18 e 59 anni attivabili al lavoro, per la sottoscrizione con il servizio al lavoro del patto di servizio personalizzato. I beneficiari ogni novanta giorni sono tenuti a presentarsi ai servizi sociali per aggiornare la propria posizione. In caso di mancata presentazione, il beneficio è sospeso.

La misura Supporto per la formazione e il lavoro è stata pensata al fine di favorire l'attivazione nel mondo del lavoro delle persone a rischio di esclusione sociale e lavorativa attraverso la partecipazione a progetti di formazione, di qualificazione e riqualificazione professionale, di orientamento e di politiche attive del lavoro. Si rivolge a:

- componenti nuclei familiari di età compresa tra i 18 e 59 anni che non hanno i requisiti per accedere all'ADI (quindi nuclei di soli adulti, senza carichi di cura, senza componenti minori o con disabilità o con almeno 60 anni di età, senza persone in condizioni di svantaggio certificate e inseriti in programmi di cura).

Il Ministero ha previsto l'attivazione di due piattaforme per la gestione dell'assegno di inclusione:

- **GE.P.I.** - Gestione Progetti Inclusione: dove sono stati inseriti i cittadini percettori di ADI;
- **ANPAL** dove sono stati inseriti i cittadini percettori di ADI "attivabili al lavoro" e quindi tenuti ad aderire a progetti di attivazione lavorativa promossi dai Centri per l'Impiego.

Le nuove misure di sostegno al reddito hanno richiesto nel 2024 al Servizio Sociale un significativo impegno. In particolare sono stati seguiti **n. 864 nuclei** predisponendo per ciascuno ***l'Analisi preliminare*** cioè una valutazione multidimensionale finalizzata ad identificare i bisogni del nucleo familiare e dei suoi componenti, tenuto conto delle risorse e dei fattori di vulnerabilità, nonché dei fattori ambientali e di sostegno presenti. Per il 98% delle situazioni prese in carico è poi seguita la sottoscrizione con il servizio sociale di un ***Patto di Inclusione (n. 848 nuclei)*** orientato alla rimozione delle condizioni di povertà e all'accompagnamento dei nuclei verso un percorso di autonomia. In particolare in ogni patto sono stati individuati degli specifici impegni a carico del cittadino, monitorati da parte dell'assistente sociale case manager, ed è stata prevista l'erogazione di sostegni da parte del Servizio Sociale finalizzati all'inclusione sociale.

Nella predisposizione dell'analisi preliminare e del Patto per l'inclusione sociale sono state rispettate le tempistiche dettate dalla normativa che prevedono un termine di 120 giorni dalla comparsa del beneficiario sulla piattaforma GEPI. Il rispetto di queste scadenze ha richiesto una riorganizzazione del servizio sociale poiché l'approfondire adeguatamente le condizioni sociali, familiari, abitative e lavorative dei cittadini e instaurare una relazione di fiducia che favorisca la motivazione al cambiamento e consenta la creazione di un progetto personalizzato richiede solitamente un tempo maggiore. Ogni 90 giorni inoltre gli assistenti sociali sono stati chiamati ad inserire sulla piattaforma gli esiti del monitoraggio progettuale.

I progetti sono stati costruiti non solo con il coinvolgimento di tutti i membri dei nuclei beneficiari, ma anche in integrazione con i servizi sanitari, la scuola, i comuni titolari delle politiche per la casa e il lavoro e hanno quindi comportato un intenso lavoro di rete e di attivazione del territorio.

In particolare laddove, nell'ambito del Patto per l'Inclusione Sociale, i bisogni del nucleo emersi durante la valutazione sono risultati strettamente connessi alla dimensione lavorativa, il beneficiario

è stato inviato dall'assistente sociale al locale Centro per l'Impiego (CPI) per la definizione del Patto per il lavoro. Sono quindi stati programmati incontri periodici con il CPI finalizzati allo scambio di informazioni e alla definizione di procedure di collaborazione per la realizzazione della misura ADI. Lo scambio ha riguardato anche la misura SFL in quanto molti di questi beneficiari erano anche in carico al servizio sociale.

L'Assegno di Inclusione ha richiesto nel 2024 agli assistenti sociali un continuo aggiornamento formativo-informativo a causa di frequenti modifiche e adattamenti procedurali, gestiti all'interno di una situazione continuamente in evoluzione.

E' proseguita inoltre l'attività di referenza da parte di un'assistente sociale del Consorzio, punto di riferimento non solo per gli operatori del CISS coinvolti nella misura, ma anche per il Centro per l'Impiego e i comuni consortili ed è stata garantita la partecipazione **al gruppo di Coordinamento ADI** degli Enti gestori dell'ASL TO3, che si incontra periodicamente per confrontarsi sulla misura, sulle modalità attuative ed è fonte di proposte migliorative alla regione e ai vari soggetti decisionali e la partecipazione alla formazione proposta dal portale GEPI.

Nel 2024 il Consorzio è stato scelto, per la regione Piemonte, per un **progetto di ricerca**, approvato dal Comitato Scientifico, per quantificare l'efficacia dei percorsi di attivazione previsti dalla norma, attraverso l'attuazione di un "esperimento controllato". Sono stati individuati, tramite selezione causale, a partire dal campione di beneficiari dell'ADI, gruppi di persone su cui misurare l'efficacia del percorso.

Il Consorzio ha nominato un referente dedicato a seguire questo progetto, che ha previsto incontri trimestrali con gli altri enti coinvolti, sessioni di formazione mensili e tutoraggi trimestrali. I nuclei coinvolti nel progetto di ricerca sono stati **n. 87**.

La tabella di seguito illustra per l'anno 2024 il numero di nuove progettualità ADI avviate di cui si è detto sopra, suddivise per comune. Rispetto a tali progettualità sono indicate il numero di analisi preliminari predisposte e il numero di Patti di Inclusione sociale sottoscritti.

Tab. n° 26 -

| COMUNI | TOTALE ANALISI PRELIMINARE ADI 2024 | TOTALE PATTO INCLUSIONE SOCIALE ADI 2024 |
|----------------------|-------------------------------------|--|
| Airasca | 23 | 23 |
| Angrogna | 8 | 8 |
| Bibiana | 17 | 17 |
| Bobbio Pellice | 1 | 1 |
| Bricherasio | 21 | 14 |
| Buriasco | 4 | 4 |
| Campiglione Fenile | 4 | 4 |
| Cantalupa | 6 | 6 |
| Cavour | 14 | 13 |
| Cercenasco | 15 | 15 |
| Cumiana | 62 | 62 |
| Frossasco | 5 | 5 |
| Garzigliana | 4 | 4 |
| Luserna San Giovanni | 69 | 69 |
| Lusernetta | 4 | 4 |

| COMUNI | TOTALE ANALISI PRELIMINARE ADI 2024 | TOTALE PATTO INCLUSIONE SOCIALE ADI 2024 |
|-------------------------|-------------------------------------|--|
| Macello | 2 | 2 |
| Osasco | 2 | 2 |
| Pinerolo | 395 | 389 |
| Piscina | 13 | 13 |
| Prarostino | 4 | 4 |
| Roletto | 6 | 6 |
| Rorà | 3 | 2 |
| San Pietro Val Lemina | 10 | 10 |
| San Secondo di Pinerolo | 12 | 12 |
| Scalenghe | 21 | 21 |
| Torre Pellice | 66 | 65 |
| Vigone | 29 | 29 |
| Villafranca P.te | 27 | 27 |
| Villar Pellice | 11 | 11 |
| Virle Piemonte | 6 | 6 |
| TOTALI | 864 | 848 |

Per tutti i nuclei seguiti (n. 864) è stata predisposta l'analisi preliminare, per il 98% delle progettualità è stato sottoscritto con il servizio sociale un Patto di Inclusione. Ai dati riportati in tabella si sommano n. 45 beneficiari, per cui non è stato possibile procedere con la valutazione multidimensionale a causa di trasferimenti ad altri territori o a causa di decadenza, nel corso dei 120 giorni previsti dalla normativa, dal beneficio. Gli assistenti sociali rispetto a questi nuclei hanno comunque svolto un lavoro di convocazione e di approfondimento della situazione che poi non ha portato alla stesura del patto.

Il Centro Diurno "Il posto giusto"

È proseguita anche nel 2024 la collaborazione con il **Centro Diurno "Il posto giusto" gestito dalla Caritas** e attivo a Pinerolo dal lunedì al venerdì con orario 8.00 - 18.00, il Centro Diurno ha tra le sue finalità principali quella di essere un luogo di accoglienza per persone in situazione di grave vulnerabilità socio-economica, che vivono situazioni di disagio e isolamento sociale, e spesso si trovano in condizione di emergenza abitativa.

Presso i locali del Centro Diurno viene garantita la consumazione della colazione, grazie ad un progetto denominato "Il buon mattino", e del pranzo caldo grazie al recupero del cibo non utilizzato da alcune case di riposo del territorio, dalle mense scolastiche, dall'ASL TO3 e da alcuni bar di Pinerolo. Il centro diurno è diventato negli anni punto di riferimento per cittadini fortemente deprivati che trovano presso i suoi locali un luogo di accoglienza dove poter intessere relazioni.

Il trasferimento del centro diurno presso i locali della Stazione di Posta ha ampliato l'accesso alla mensa per i cittadini in condizione di povertà estrema. Presso il Centro Diurno viene infatti garantita la consumazione della colazione grazie al progetto "Il buon mattino" e del pranzo caldo, ottenuto dal recupero del cibo non utilizzato da alcune case di riposo locali, mense scolastiche, ASL TO3 e alcuni bar di Pinerolo.

Fin dalla nascita del Centro Diurno, si è instaurata una proficua collaborazione con l'educatore del Centro, con il quale il servizio sociale si confronta ormai periodicamente per la costruzione di progetti condivisi a favore delle persone che frequentano il servizio.

Altre iniziative del Terzo Settore, a favore di persone in condizione di fragilità socio-economica, con cui si è collaborato nel corso del 2024 sono state:

- **Ambulatorio Sociale:** fornisce visite specialistiche gratuite e consulenze, attraverso la messa a disposizione di medici specialisti e infermieri (specialità previste: cardiologia, chirurgia, ematologia, ginecologia, malattie tiroidee, medicina di base, nefrologia, neurologia, ortopedia, reumatologia, urologia). L'Ambulatorio garantisce inoltre delle consulenze in ambito legale, in ambito psicologico, su alimentazione e nutrizione, con incontri iniziali gratuiti e successivamente con un contributo a fronte di presentazione di attestazione ISEE.
- **Associazione "Asili notturni Michele Buniva"** che mette a disposizione un ambulatorio dentistico gratuito a favore di persone inviate dal Servizio Sociale. Questa risorsa di volontariato "specializzato" formato da dentisti, odontoiatri, assistenti alla poltrona, addetti alla segreteria, è un servizio gratuito reso ad una parte di cittadini in condizioni socio-economiche disagiate, segnalati dal Servizio Sociale professionale del CISS, che altrimenti non potrebbero accedere alle cure dentistiche e ortodontiche a pagamento. Nel corso del 2024 il CISS ha sostenuto l'associazione stipulando una convenzione che riconosce il rimborso delle spese effettivamente sostenute e documentate per l'espletamento delle attività (materiale, attrezzatura, utenze e gestione dei locali in cui le attività vengono svolte) nella misura di €. 5.000,00.

CENTRO di ACCOGLIENZA NOTTURNA - C.A.N. "Oasi S. Agostino di Pinerolo

È proseguita, anche per il 2024, la collaborazione sancita da un'apposita convenzione con l'Associazione AVASS che accoglie uomini senza fissa dimora nel **Centro di Accoglienza Notturna (CAN)** di Pinerolo. La verifica dell'andamento delle ospitalità evidenzia una notevole complessità per lo spessore delle situazioni umane riscontrate.

Fonte AVASS: sintesi dalla relazione della responsabile del C.A.N. Suor Edvige

Nel corso dell'anno si sono susseguite le seguenti situazioni:

- ritorno di alcune persone già precedentemente ospitate;
- richiesta di ospitalità per mancanza di casa pur avendo un lavoro;
- aumento di situazioni di profondo disagio, anche con il verificarsi di un suicidio fuori della struttura;
- aumento esponenziale di ospiti con problemi di dipendenza da alcool o da altre sostanze;
- numero significativo di persone con grosse problematiche psicologiche e psichiatriche, spesso accompagnate dall'uso di sostanze;
- termine di ospitalità per trasferimenti in carcere.

In pochi casi, gli ospiti hanno soggiornato per alcuni mesi, nella maggior parte dei casi si sono registrati tempi di permanenza lunghi, in continuità con il 2023.

In positivo ci sono state le seguenti novità nel corso del 2024:

- piccolo aumento di volontari motivati e propositivi;
- presenza di soggetti inviati dal Tribunale per Lavori socialmente utili in sconto di pena (n. 4 persone);

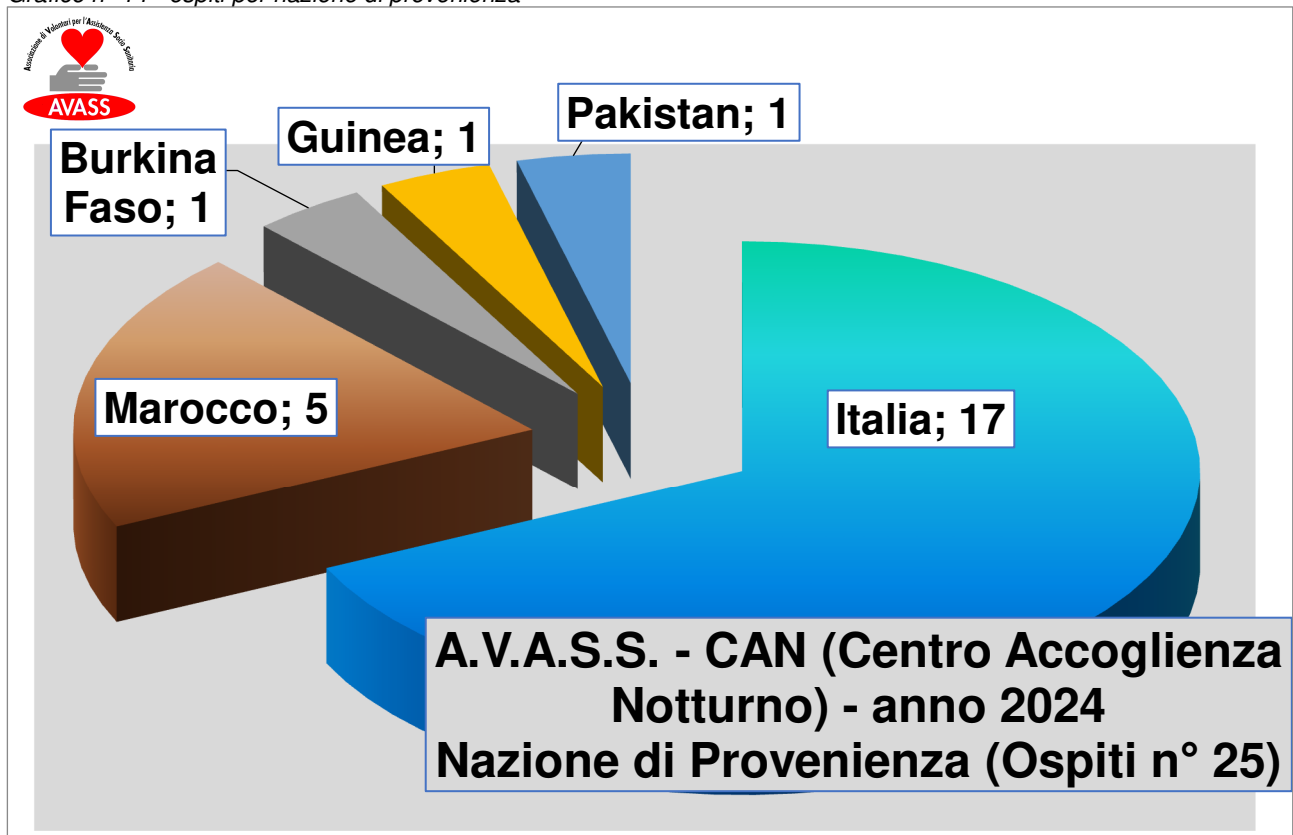
- attivazione di corsi di formazione per i volontari:
 - uno con una buona partecipazione, a tema "La comunicazione nelle relazioni con gli altri" tenuto dalla psicologa Elena Morra e dal coach Denise Nicola;
 - un altro sul "Pronto Soccorso";
- assunzione da ottobre, a tempo determinato, di un operatore con formazione in campo educativo. La presenza di una figura educativa ha permesso di qualificare maggiormente l'accoglienza e ha garantito la copertura dei turni scoperti a causa dei problemi di salute del volontario residente.

L'investimento nella formazione dei volontari e il loro affiancamento da parte di una figura professionale hanno permesso di registrare dei miglioramenti significativi nella gestione del Centro di Accoglienza. Questo risultato è stato possibile anche grazie agli incontri settimanali del gruppo "staff", che ha lavorato nel corso dell'anno sull'autonomia degli ospiti cercando di supportarli sia negli aspetti igienici che in quelli relazionali. Dato che le situazioni di disagio degli ospiti del CAN sono molto diverse e complesse, è sempre più importante avere volontari preparati, capaci di rispondere alle molteplici realtà di difficoltà che incontrano.

Il C.I.S.S. ha dato continuità ad un tirocinio di inclusione sociale a favore di una persona che è sempre presente per l'accoglienza degli ospiti e per la somministrazione dei pasti.

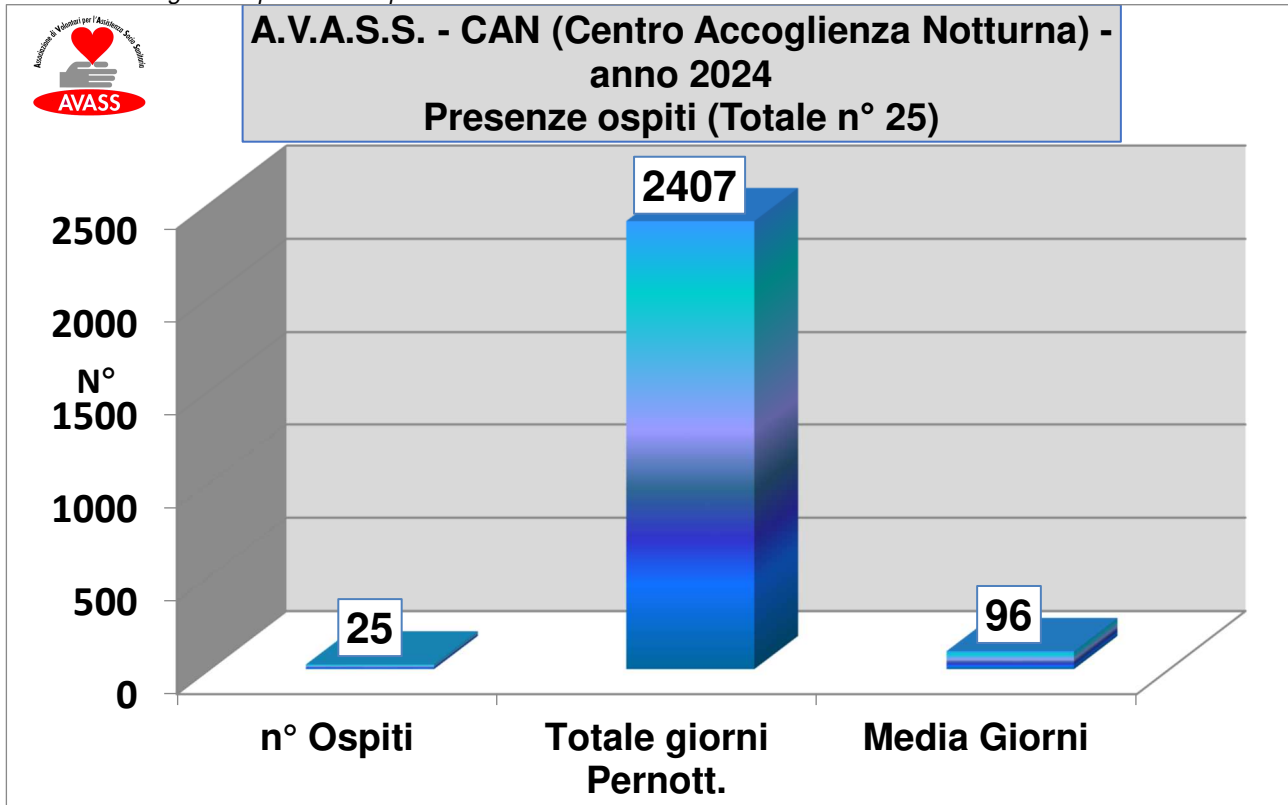
I grafici sottostanti riportano una serie di dati (fonte AVASS) sull'andamento del servizio.

Grafico n° 14 - ospiti per nazione di provenienza



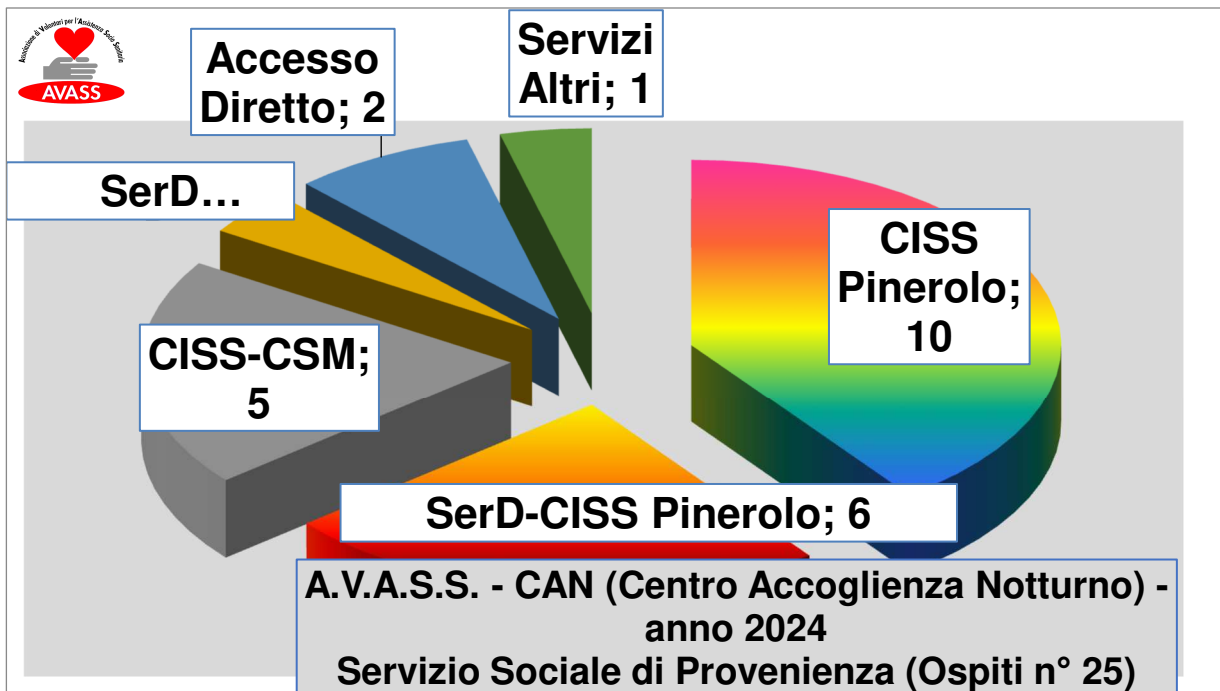
Per quanto riguarda la provenienza degli ospiti, si è registrato un significativo aumento degli italiani (17 su 25) e la provenienza da nuove nazioni (Burkina Faso — Guinea — Pakistan).

Grafico n° 15 - giorni di presenza ospiti



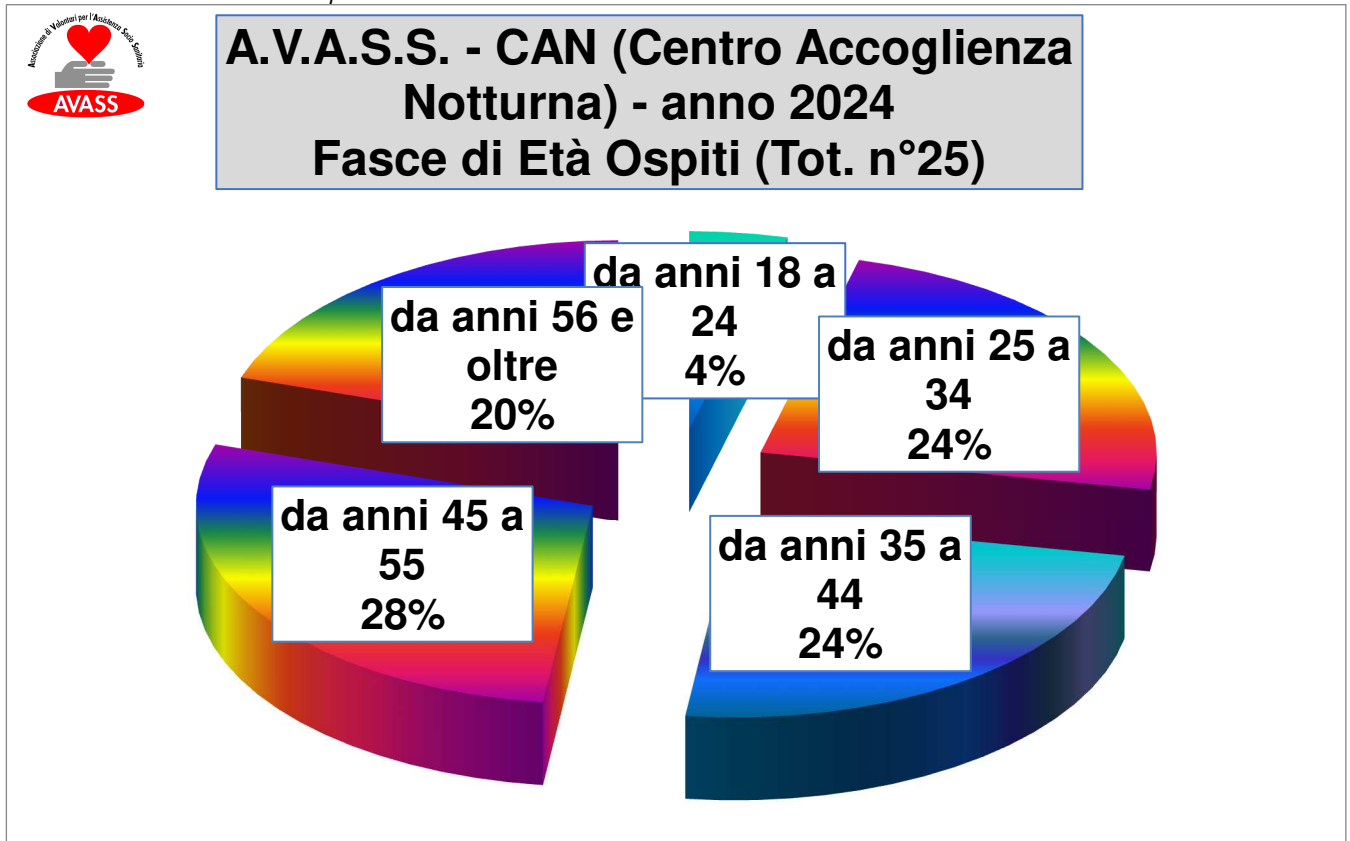
I giorni di pernottamento sono stati in media 96, alcuni ospiti hanno raggiunto i 7 mesi di accoglienza.

Grafico n°16 - soggetto inviante



Solo due ospiti sono stati accolti in modo diretto perché non richiedenti aiuti particolari da essere presi in carico dai Servizi sociali. La maggior parte delle situazioni (n. 21) sono state inviate dal C.I.S.S. o dal C.I.S.S. in collaborazione con un servizio sanitario (C.S.M. — SerD).

Grafico n°17 - Fascia di età ospiti



La fascia di età prevalente è quella da 45 a 55 anni (n. 7 ospiti).

Grafico n° 18 - ore di presenza mensili dei volontari

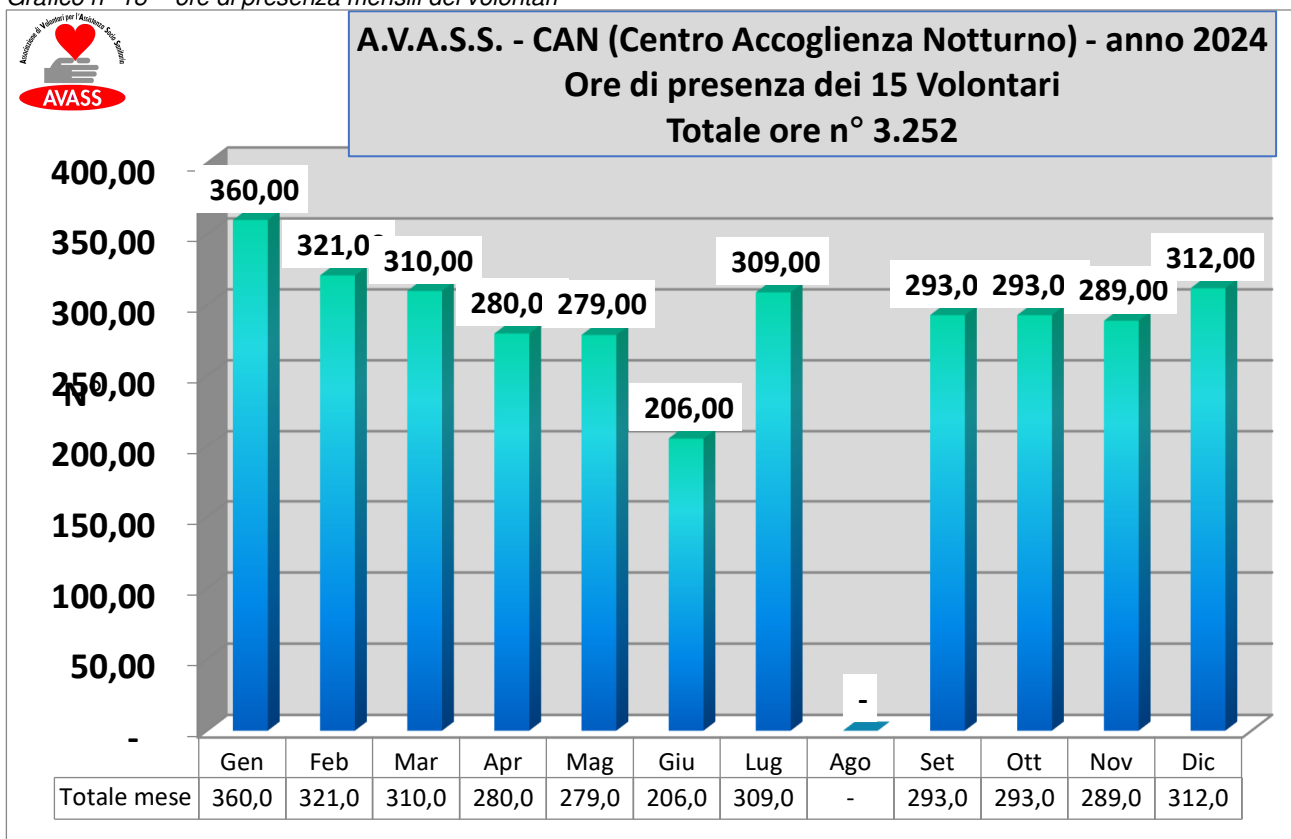
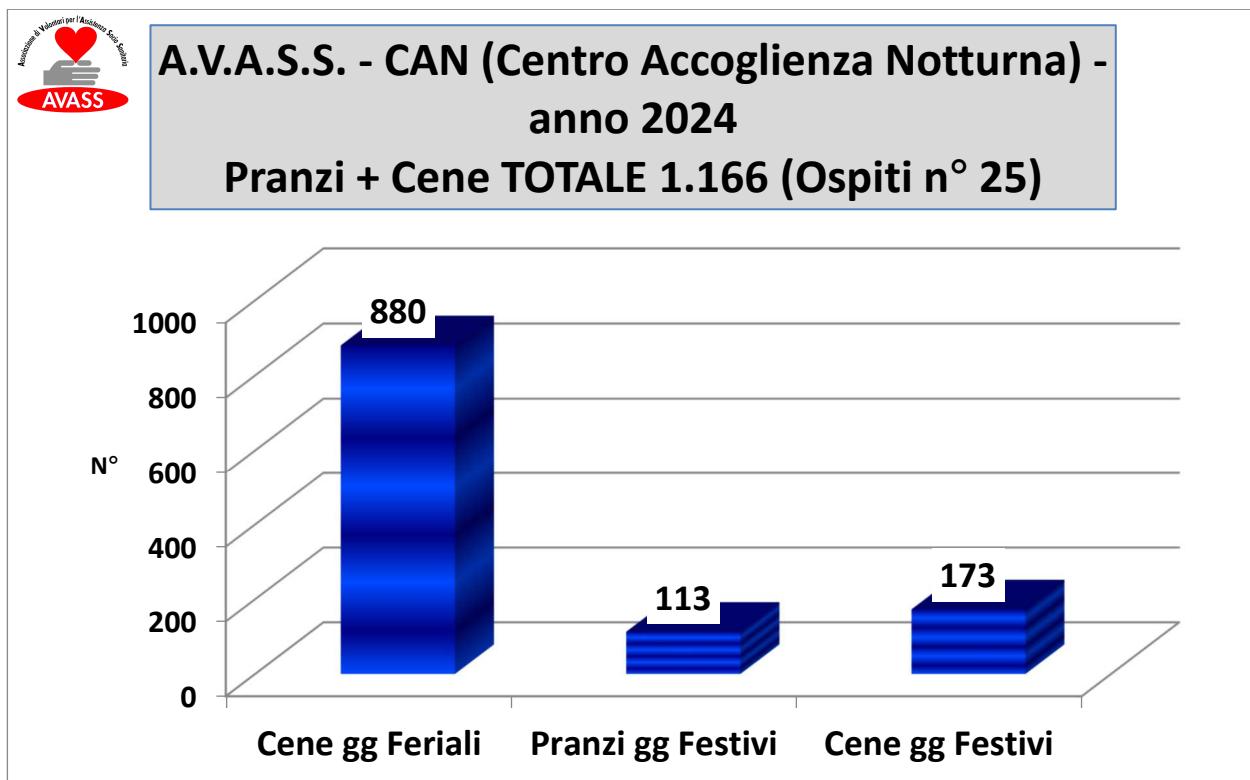


Grafico n° 19 - pranzi/cene servite



Tab n° 27 - "C.A.N." - OSPITI, PASTI SOMMINISTRATI, N. VOLONTARI ED ORE EFFETTUATE - RAFFRONTO NEGLI ANNI

| | ANNO 2019 | ANNO 2020 | ANNO 2022 | ANNO 2023 | ANNO 2024 |
|---------------------------|-----------|-----------|-----------|-----------|-----------|
| N° ospiti | 25 | 21 | 23 | 23 | 25 |
| N° cene somministrate | 2.291 | 2.246 | 1.995 | 1962 | 1053 |
| N° pranzi somministrati | 456 | 1.843 | 2.521 | 385 | 113 |
| N° volontari | 20 | 18 | 15 | 16 | 15 |
| N° ore presenza volontari | 5.109 | 3.100 | 4.342 | 4094 | 3254 |

Il numero di pranzi somministrati è stato significativo durante la pandemia, si è successivamente ridotto in quanto gli ospiti del CAN hanno la possibilità di consumare il pasto presso il Centro diurno "Il posto giusto"

PARTECIPAZIONE ALLA REALIZZAZIONE DI UNA RETE PER AFFRONTARE LA TEMATICA DELLA PERDITA DELLA CASA:

L'aumento del disagio abitativo, causato dall'evolversi di dinamiche sociali ed economiche quali carriere lavorative discontinue, percorsi migratori e indebolimento delle reti familiari ha spinto il CISS a proseguire nel 2024 la collaborazione con i Comuni, le associazioni e le cooperative del Terzo Settore sulla delicata tematica dell'abitare.

Nel corso del 2024 si è registrato un incremento del numero di cittadini in condizione di disagio abitativo che si sono rivolti al servizio sociale, residenti non solo nel comune di Pinerolo, ma anche in piccoli comuni non interessati in precedenza dal fenomeno dell'emergenza abitativa. Si tratta per lo più di persone o nuclei in difficoltà ad accedere al libero mercato per via di fragilità sociali ed economiche (disabili lievi, adulti con problemi psichiatrici o di dipendenza, nuclei con gravi carenze di reddito, donne sole con figli...) e privi di una rete familiare di supporto la cui eventuale collocazione residenziale in struttura risulterebbe impropria oltre che onerosa.

Dal 2019 il C.I.S.S. ha siglato un **protocollo** di intesa per la costituzione di una "*Rete di Social Housing sul territorio pinerolese*" con il Comune di Pinerolo, l'ASL TO3 – Distretto Pinerolese, la Commissione Sinodale per la Diaconia, la Caritas Diocesana, l'A.V.A.S.S., l'Associazione "Un Riparo per il Fratello" e l'Associazione Generale Operaia Arti e Mestieri di Mutuo Soccorso. Il documento è stato promosso dall'amministrazione comunale di Pinerolo per mettere in rete l'offerta abitativa del territorio e i vari attori coinvolti e offrire risposte integrate ai cittadini in condizione di emergenza abitativa. Nel corso del 2024 il protocollo è stato sottoscritto anche da altri comuni del consorzio che, aderendo al documento, hanno potuto usufruire per i propri cittadini delle risorse disponibili.

Il GRUPPO DI COORDINAMENTO, composto da un'assistente sociale del C.I.S.S. referente per l'ente della tematica, dall' Ufficio Casa del Comune di Pinerolo, dalla C.S.D., dalla Caritas e dal Ser.d, si è incontrato mensilmente per valutare e orientare le richieste di accoglienza, verso le risorse più adeguate messe a disposizione dal Comune di Pinerolo e dai soggetti del Terzo Settore e per redigere eventuali liste d'attesa con l'obiettivo di ottimizzare i tassi di turn over e saturazione dei posti disponibili. Accanto agli incontri programmati ci sono stati numerosi confronti su situazioni di emergenza che necessitavano di risposte tempestive e non procrastinabili.

Le strutture di accoglienza a disposizione nel corso del 2024 sono state:

- **CASA ANNALISA**, social-housing, composto da 11 alloggi, adibiti ad ospitare nuclei familiari (da 1 a 5 componenti l'uno), che si trovano in situazioni di fragilità economica.

Al momento dell'ingresso, gli ospiti firmano con Ufficio Casa e CISS un Progetto Individuale della durata di 18 mesi, rinnovabile per ulteriori 18 mesi se funzionale al Progetto condiviso; durante questo periodo i singoli nuclei vengono aiutati a migliorare la propria condizione economica, tramite ricerca di risorse lavorative, nell'espletamento delle pratiche per ottenere invalidità, Reddito di Cittadinanza, pensione di anzianità, ecc.. Vengono inoltre sostenuti nella ricerca di una abitazione.

Anche nel 2024 è proseguito, l'incarico del CISS alla cooperativa Coesa per l'attivazione presso la struttura di una figura educativa per n. 10 ore settimanali. La presenza di un operatore dedicato ha permesso di accompagnare gli ospiti con un progetto individualizzato volto al rafforzamento delle risorse personali e realizzazione di un percorso verso l'autonomia.

Essendo un social-housing, ogni nucleo vive in completa autonomia. Tuttavia, ogni due mesi si svolge una riunione di gruppo alla quale partecipano gli ospiti, l'educatore incaricato dal CISS e l'amministratore incaricato dalla proprietà dello stabile (Società Mutua Pinerolese). In questa sede vengono affrontate questioni di carattere pratico (turni di pulizie, regole di normale convivenza condominiale, proposte di miglioramento della struttura, comunicazioni burocratiche utili a tutti).

Nel 2024 i nuclei ospitati sono stati n. 15. Durante l'anno 4 nuclei hanno lasciato il progetto dopo aver trovato una soluzione abitativa definitiva (a seguito di assegnazione da bando ATC) e sono stati sostituiti da altrettanti nuclei.

Dei 15 nuclei che hanno trovato ospitalità, 11 provenivano da altre strutture di emergenza abitativa (CASA GABRIELE, BINARIO 2, CASA BETANIA, Alloggi di DIACONIA VALDESE) e 4 provenivano da sistemazioni autonome che non sono più riusciti a sostenere economicamente.

In particolare nel 2024, il numero di nuclei di nazionalità italiana sono stati 7 e gli stranieri 8 (5 provenienti dal Marocco, 2 dall'Egitto, 1 dalla Nigeria), l'età media dei beneficiari è stata di 45 anni. Si è registrata la presenza di n. 15 minori. Si segnala infine che diversi nuclei familiari sono composti da persone con disabilità, anche di grado importante, o da componenti in età avanzata non ancora in pensione, ma difficilmente collocabili al lavoro. La quasi totalità dei nuclei dipende economicamente dalle varie misure di sostegno al reddito (ADI, SFL), il che li mette nella condizione di non essere ritenuti affidabili per eventuali contratti di locazione.

- **CASA GABRIELE**, social housing gestito dalla Caritas, sito Luserna S. Giovanni. Dispone di 9 mini appartamenti, arricchiti da spazi comuni quali cucina, sala da pranzo e sala TV, che promuovono la condivisione e la socializzazione tra gli ospiti. Questa configurazione spaziale è pensata per accogliere sia singoli individui sia nuclei familiari, offrendo loro non solo un tetto ma anche un ambiente dove sperimentare nuove forme di convivenza. La permanenza è temporanea, con un limite massimo di 18 mesi, mirando a favorire il passaggio verso una soluzione abitativa più stabile. Il progetto aspira a rafforzare o recuperare l'autonomia personale e abitativa degli ospiti. Attraverso un approccio di gestione partecipativa, si promuove il coinvolgimento attivo degli ospiti nella vita quotidiana della struttura, dall'ordine e pulizia alla preparazione dei pasti, favorendo un percorso di autonomia e responsabilizzazione. La struttura prevede la figura di un coordinatore che ha un ruolo cruciale per garantire il benessere abitativo e lavorativo degli ospiti, la gestione della pulizia e della manutenzione, la mensa interna e gli spazi esterni.

- **LUSERNA ALTA**, struttura di accoglienza per uomini gestita da Cooperativa Cultura Ambiente. La struttura è disposta su due piani con camere doppie e singole, salone, due cucine, 5 bagni e una zona esterna con giardino.

La capacità massima è di 15 persone e attualmente conta 13 ospiti, tutti di genere maschile, con un'età media di 53,4 anni (la persona più giovane ha 41 anni, mentre quella più anziana 61). Per quanto riguarda la provenienza n. 11 ospiti sono Italiani, uno proviene dalla Nigeria e uno dalla Romania. Tutti i beneficiari provvedono autonomamente all'igiene ambientale della struttura e alla preparazione dei pasti.

Anche nel 2024 è proseguito l'incarico del CISS alla cooperativa COESA per l'attivazione presso la struttura di un operatore sociale per n. 20 ore settimanali che oltre ad occuparsi della gestione della "casa" ha accompagnato gli ospiti in un percorso di reinserimento sociale in integrazione e in collaborazione con le assistenti sociali del consorzio e i servizi sociali e sanitari di riferimento della persona. Tale figura ha sostenuto nella quotidianità le persone accolte rispetto al disbrigo pratiche, reperimento di opportunità sul territorio, contatti con il medico curante e tutto ciò che può agevolare la ricerca di risposte ai bisogni della singola persona.

Nel corso dell'anno si sono registrati n. 8 nuovi ingressi e n. 6 uscite, dato che riflette una leggera crescita nella domanda di accoglienza (nel 2023 i nuovi ingressi erano stati 5). Questo segnala una persistente vulnerabilità abitativa nel territorio e del ruolo sempre più centrale di "Luserna Alta" nel sistema locale di accoglienza. Le uscite sono state motivate in prevalenza da trasferimenti in abitazioni private (2 casi), passaggi ad altre strutture (1 caso), allontanamenti per motivi disciplinari (1 caso) e uscite non tracciate (2 casi).

- n. **1 alloggio** messo a disposizione dall'associazione "Un riparo per il fratello" a S. Germano Chisone a favore di uomini/donne o nuclei familiari;
- n. **1 alloggio** messo a disposizione dalla C.S.D., per uomini/donne o nuclei familiari.

Nel corso del 2024 sono proseguiti gli incontri di confronto e monitoraggio progettuale tra la referente del Consorzio le figure educative attivate dal CISS presso le strutture sopra descritte.

OBIETTIVI 2024

| PROGETTO | OBIETTIVO PIANO PROG. TRIENNALE | 4. OBIETTIVO PEG ANNUALE | SERVIZI INTERESSATI | UTENTI INTERESSATI | RETE DI COLLABORAZIONI | | IMPATTO ATTESO | |
|---|---|--|--|--------------------------|---|--------------------------------------|----------------------------|---------------------|
| 4. Integrazione Lavorativa adulti e disabili | <ul style="list-style-type: none"> - Attivazione, monitoraggio e verifica dei tirocini lavorativi e PASS (percorsi di attivazione sociale sostenibile); - Prosecuzione delle collaborazioni con i Comuni e Enti del Terzo Settore per l'attivazione di nuovi tirocini; - Prosecuzione della collaborazione con i comuni per la realizzazione dei PUC; - Prosecuzione della collaborazione con Agenzia Piemonte Lavoro per la gestione integrata dello sportello di collocamento mirato, l'attivazione di tirocini e la realizzazione del progetto Care Leavers; - Collaborazione con il CPI alla realizzazione del percorso 4 "Lavoro e Inclusione" nell'ambito del Progetto GOL; - Partecipazione al Coordinamento Regionale dei SIL e alla Commissione Medica ai fini del collocamento mirato; - Partecipazione all'Osservatorio permanente "Per il lavoro nel Pinerolese"; - Partecipazione al progetto "Inclusione Socio-lavorativa di persone con disabilità 2023-2024"; - Partecipazione al progetto "Pronti per l'autonomia 2" attraverso l'attivazione di n. 10 tirocini; - Collaborazione alla progettazione ministeriale (PNRR-M5C2-investimento 1.2) con l'attivazione di tirocini di Inclusione Sociale e di Percorsi di Attivazione Sociale Sostenibile a favore di cittadini con disabilità; - Avvio di un percorso di supervisione volto a riflettere sulle prassi operative e a migliorare l'efficienza del servizio.' | 1. RIORGANIZZAZIONE DELLA PRESA IN CARICO DEI PROGETTI CON LA DEFINIZIONE DEL TARGET E LE MODALITA' DI ACCESSO AL SERVIZIO. | Uffici della direzione Responsabili di area e di progetto Assistenti sociali Educatori Uffici amministrativi | Cittadini del Consorzio. | Ministeri Regione Comuni Privato sociale Cooperative Caritas diocesana Diaconia Valdese Centro dell'impiego Agenzie del lavoro ASL Scuole Scuole di formazione Associazioni | REINSERIMENTO ED INCLUSIONE SOCIALE. | | |
| Indicatore | | Descrizione | | Unità misura | Valore attuale (a) 2023 | Valore atteso (b) 2024 | Valore consuntivo (c) 2024 | Scostamento (d=c-b) |
| RIORGANIZZAZIONE DELLE MODALITA' DI PRESA IN CARICO | | RIDEFINIZIONE DEI TARGET DEI BENEFICIARI DEI PROGETTI CON IL SUPPORTO DELLA FIGURA DEL SUPERVISORE | | TEMPI | NON ESISTENTE | GIUGNO | GIUGNO | |

4. Integrazione lavorativa

Tab. n° 28 - INSERIMENTI LAVORATIVI S.I.L. ADULTI DISABILI, ADULTI FRAGILI - anno 2024

| COMUNI | TIROCINI INCLUSIONE SOCIALE E P.A.S.S. | | | | | | TIROCINI FINANZIATI (8XMILLE, ACCENDI UNA LUCE) | | TIROCINI PNRR | | ALTREMENTI | | PRONTI PER L'AUTONOMIA | | | | | | TIROCINI FONDO POVERTA' | | | | | | TOTALE ADULTI | TOTALE SPESA ADULTI | TOTALE DISABILI | TOTALE SPESA DISABILI | TOTALE UTENTI | TOTALE SPESA |
|-----------------------|--|--------------------|-----------|--------------------|---------------|---------------------|--|--------------------|---------------|-------------------|------------|-------------------|------------------------|-------------------|----------|-------------------|---------------|-------------------|-------------------------|--------------------|-----------|--------------------|---------------|---------------------|---------------|---------------------|-----------------|-----------------------|---------------|---------------------|
| | ADULTI | SPESA ADULTI | DISABILI | SPESA DISABILI | TOTALE UTENTI | TOTALE SPESA | ADULTI | SPESA ADULTI | DISABILI | SPESA DISABILI | DISABILI | SPESA DISABILI | ADULTI | SPESA ADULTI | DISABILI | SPESA DISABILI | TOTALE UTENTI | TOTALE SPESA | ADULTI | SPESA ADULTI | DISABILI | SPESA DISABILI | TOTALE UTENTI | TOTALE SPESA | | | | | | |
| Airasca | 1 | € 2.400,00 | 3 | € 3.400,00 | 4 | € 5.800,00 | 0 | € - | 0 | € - | 0 | € - | 0 | € - | 0 | € - | 0 | € - | 2 | € 3.600,00 | 1 | € 400,00 | 3 | € 4.000,00 | 3 | € 6.000,00 | 4 | € 3.800,00 | 7 | € 9.800,00 |
| Angrogna | 0 | € - | 0 | € - | 0 | € - | 0 | € - | 0 | € - | 0 | € - | 0 | € - | 0 | € - | 0 | € - | 0 | € - | 0 | € - | 0 | € - | 0 | € - | 0 | € - | 0 | € - |
| Bibiana | 0 | € - | 5 | € 4.150,00 | 5 | € 4.150,00 | 0 | € - | 0 | € - | 0 | € - | 0 | € - | 0 | € - | 0 | € - | 0 | € - | 0 | € - | 0 | € - | 0 | € - | 5 | € 4.150,00 | 5 | € 4.150,00 |
| Bobbio Pellice | 0 | € - | 1 | € 3.000,00 | 1 | € 3.000,00 | 0 | € - | 0 | € - | 0 | € - | 0 | € - | 0 | € - | 0 | € - | 0 | € - | 0 | € - | 0 | € - | 0 | € - | 1 | € 3.000,00 | 1 | € 3.000,00 |
| Bricherasio | 1 | € 1.100,00 | 4 | € 5.270,00 | 5 | € 6.370,00 | 0 | € - | 0 | € - | 0 | € - | 0 | € - | 0 | € - | 0 | € - | 1 | € 900,00 | 0 | € - | 1 | € 900,00 | 2 | € 2.000,00 | 4 | € 5.270,00 | 6 | € 7.270,00 |
| Buriasco | 0 | € - | 3 | € 1.410,00 | 3 | € 1.410,00 | 0 | € - | 0 | € - | 1 | € 100,00 | 0 | € - | 0 | € - | 0 | € - | 0 | € - | 0 | € - | 0 | € - | 0 | € - | 4 | € 1.510,00 | 4 | € 1.510,00 |
| Campiglione Fenile | 1 | € 3.550,00 | 0 | € - | 1 | € 3.550,00 | 0 | € - | 0 | € - | 0 | € - | 0 | € - | 0 | € - | 0 | € - | 0 | € - | 0 | € - | 0 | € - | 1 | € 3.550,00 | 0 | € - | 1 | € 3.550,00 |
| Cantalupa | 1 | € 3.300,00 | 2 | € 4.800,00 | 3 | € 8.100,00 | 0 | € - | 0 | € - | 0 | € - | 0 | € - | 0 | € - | 0 | € - | 0 | € - | 0 | € - | 0 | € - | 1 | € 3.300,00 | 2 | € 4.800,00 | 3 | € 8.100,00 |
| Cavour | 0 | € - | 2 | € 1.980,00 | 2 | € 1.980,00 | 0 | € - | 0 | € - | 0 | € - | 0 | € - | 0 | € - | 0 | € - | 1 | € 3.200,00 | 0 | € - | 1 | € 3.200,00 | 1 | € 3.200,00 | 2 | € 1.980,00 | 3 | € 5.180,00 |
| Cercenasco | 0 | € - | 1 | € 1.080,00 | 1 | € 1.080,00 | 0 | € - | 0 | € - | 0 | € - | 0 | € - | 0 | € - | 0 | € - | 0 | € - | 0 | € - | 0 | € - | 0 | € - | 1 | € 1.080,00 | 1 | € 1.080,00 |
| Cumiana | 1 | € 3.000,00 | 3 | € 2.900,00 | 4 | € 5.900,00 | 3 | € 7.200,00 | 0 | € - | 0 | € - | 0 | € - | 0 | € - | 0 | € - | 3 | € 8.205,00 | 0 | € - | 3 | € 8.205,00 | 7 | € 18.405,00 | 3 | € 2.900,00 | 10 | € 21.305,00 |
| Frossasco* | 1* | € 700,00 | 1 | € 270,00 | 2 | € 970,00 | 0 | € - | 0 | € - | 0 | € - | 0 | € - | 0 | € - | 0 | € - | 1* | € 700,00 | 0 | € - | 1 | € 700,00 | 2 | € 1.400,00 | 1 | € 270,00 | 3 | € 1.670,00 |
| Garzigliana* | 0 | € - | 1* | € 2.400,00 | 1 | € 2.400,00 | 0 | € - | 0 | € - | 0 | € - | 0 | € - | 0 | € - | 0 | € - | 0 | € - | 1* | € 2.400,00 | 1 | € 2.400,00 | 0 | € - | 1 | € 4.800,00 | 1 | € 4.800,00 |
| Luserna S.G. | 0 | € - | 1 | € 1.300,00 | 1 | € 1.300,00 | 0 | € - | 0 | € - | 0 | € - | 0 | € - | 0 | € - | 0 | € - | 1 | € 2.850,00 | 1 | € 3.600,00 | 2 | € 6.450,00 | 1 | € 2.850,00 | 2 | € 4.900,00 | 3 | € 7.750,00 |
| Lusernetta | 0 | € - | 0 | € - | 0 | € - | 0 | € - | 0 | € - | 0 | € - | 0 | € - | 0 | € - | 0 | € - | 0 | € - | 0 | € - | 0 | € - | 0 | € - | 0 | € - | 0 | € - |
| Macello | 0 | € - | 2 | € 5.100,00 | 2 | € 5.100,00 | 0 | € - | 0 | € - | 1 | € 430,00 | 0 | € - | 0 | € - | 0 | € - | 0 | € - | 0 | € - | 0 | € - | 0 | € - | 3 | € 5.530,00 | 3 | € 5.530,00 |
| Osasco | 0 | € - | 0 | € - | 0 | € - | 0 | € - | 0 | € - | 0 | € - | 0 | € - | 0 | € - | 0 | € - | 0 | € - | 0 | € - | 0 | € - | 0 | € - | 0 | € - | 0 | € - |
| Pinerolo | 2 | € 4.500,00 | 17 | € 16.125,00 | 19 | € 20.625,00 | 12 | € 27.450,00 | 1 | € 1.850,00 | 1 | € 350,00 | 3 | € 2.950,00 | 1 | € 1.200,00 | 4 | € 4.150,00 | 13 | € 50.080,00 | 6 | € 20.450,00 | 19 | € 70.530,00 | 30 | € 84.980,00 | 26 | € 39.975,00 | 56 | € 124.955,00 |
| Piscina | 0 | € - | 2 | € 2.000,00 | 2 | € 2.000,00 | 0 | € - | 0 | € - | 0 | € - | 0 | € - | 0 | € - | 0 | € - | 0 | € - | 0 | € - | 0 | € - | 0 | € - | 2 | € 2.000,00 | 2 | € 2.000,00 |
| Prarostino | 0 | € - | 0 | € - | 0 | € - | 0 | € - | 0 | € - | 0 | € - | 0 | € - | 0 | € - | 0 | € - | 0 | € - | 0 | € - | 0 | € - | 0 | € - | 0 | € - | 0 | € - |
| Roletto | 0 | € - | 1 | € 400,00 | 1 | € 400,00 | 0 | € - | 0 | € - | 1 | € 400,00 | 0 | € - | 0 | € - | 0 | € - | 0 | € - | 1 | € 2.900,00 | 1 | € 2.900,00 | 0 | € - | 3 | € 3.700,00 | 3 | € 3.700,00 |
| Rorà | 0 | € - | 0 | € - | 0 | € - | 0 | € - | 0 | € - | 0 | € - | 0 | € - | 0 | € - | 0 | € - | 0 | € - | 0 | € - | 0 | € - | 0 | € - | 0 | € - | 0 | € - |
| San Pietro V.L. | 1 | € 150,00 | 1 | € 3.650,00 | 2 | € 3.800,00 | 0 | € - | 0 | € - | 1 | € 1.200,00 | 0 | € - | 0 | € - | 0 | € - | 0 | € - | 1 | € 1.050,00 | 1 | € 1.050,00 | 1 | € 150,00 | 3 | € 5.900,00 | 4 | € 6.050,00 |
| San Secondo di P.lb | 0 | € - | 1 | € 1.000,00 | 1 | € 1.000,00 | 0 | € - | 0 | € - | 0 | € - | 0 | € - | 0 | € - | 0 | € - | 1 | € 300,00 | 0 | € - | 1 | € 300,00 | 1 | € 300,00 | 1 | € 1.000,00 | 2 | € 1.300,00 |
| Scalenghe | 2 | € 8.300,00 | 5 | € 13.200,00 | 7 | € 21.500,00 | 0 | € - | 0 | € - | 0 | € - | 0 | € - | 0 | € - | 0 | € - | 2 | € 6.800,00 | 1 | € 1.020,00 | 3 | € 7.820,00 | 4 | € 15.100,00 | 6 | € 14.220,00 | 10 | € 29.320,00 |
| Torre Pellice | 0 | € - | 4 | € 5.590,00 | 4 | € 5.590,00 | 0 | € - | 1 | € 1.050,00 | 0 | € - | 0 | € - | 0 | € - | 0 | € - | 1 | € 720,00 | 3 | € 1.700,00 | 4 | € 2.420,00 | 1 | € 720,00 | 8 | € 8.340,00 | 9 | € 9.060,00 |
| Vigone | 1 | € 150,00 | 3 | € 5.200,00 | 4 | € 5.350,00 | 0 | € - | 0 | € - | 0 | € - | 0 | € - | 0 | € - | 0 | € - | 2 | € 8.850,00 | 0 | € - | 2 | € 8.850,00 | 3 | € 9.000,00 | 3 | € 5.200,00 | 6 | € 14.200,00 |
| Villafraanca Piemonte | 8 | € - | 9* | € 600,00 | 17 | € 600,00 | 0 | € - | 0 | € - | 0 | € - | 0 | € - | 1* | € 200,00 | 1 | € 200,00 | 0 | € - | 0 | € - | 0 | € - | 8 | € - | 9 | € 800,00 | 17 | € 800,00 |
| Villar Pellice | 0 | € - | 0 | € - | 0 | € - | 0 | € - | 0 | € - | 0 | € - | 0 | € - | 0 | € - | 0 | € - | 0 | € - | 0 | € - | 0 | € - | 0 | € - | 0 | € - | 0 | € - |
| Virle Piemonte | 0 | € - | 0 | € - | 0 | € - | 0 | € - | 0 | € - | 0 | € - | 0 | € - | 0 | € - | 0 | € - | 0 | € - | 0 | € - | 0 | € - | 0 | € - | 0 | € - | 0 | € - |
| Fuori territorio | 0 | € - | 1* | € 400,00 | 1 | € 400,00 | 0 | € - | 0 | € - | 1* | € 1.090,00 | 0 | € - | 0 | € - | 0 | € - | 0 | € - | 0 | € - | 0 | € - | 0 | € - | 1 | € 1.490,00 | 1 | € 1.490,00 |
| TOTALE | 20 | € 27.150,00 | 73 | € 85.225,00 | 93 | € 112.375,00 | 15 | € 34.650,00 | 2 | € 2.900,00 | 6 | € 3.570,00 | 3 | € 2.950,00 | 2 | € 1.400,00 | 5 | € 4.350,00 | 28 | € 86.205,00 | 15 | € 33.520,00 | 43 | € 119.725,00 | 63 | € 150.955,00 | 89 | € 126.615,00 | 161 | € 277.570,00 |

Report 2024

Integrazione Lavorativa adulti e disabili

4.1. RIORGANIZZAZIONE DELLA PRESA IN CARICO DEI PROGETTI CON LA DEFINIZIONE DEL TARGET E LE MODALITA' DI ACCESSO AL SERVIZIO

Per quanto riguarda il **Servizio per l'Integrazione Lavorativa (SIL)** nel corso dell'anno 2024, a seguito dell'inserimento dell'Assistente Sociale nell'équipe, si è lavorato sulla riorganizzazione del gruppo di lavoro con la definizione di ruoli, competenze e carichi reciproci.

Un ulteriore elemento di cambiamento che ha influenzato l'organizzazione del servizio è stato rappresentato dai diversi mutamenti intervenuti sul target di riferimento. In particolare la normativa vigente sul contrasto alla povertà (L.85/2023), il cambio di paradigma sul diritto al lavoro delle persone con disabilità (L. 227/2021 e D.lgs 62/2024) e i bandi finanziati per promuovere l'inclusione dei giovani a rischio emarginazione sociale e delle persone con background migratorio hanno portato il S.I.L. ad interagire con molteplici specificità. Ciò ha reso necessario intraprendere un percorso di ridefinizione dei beneficiari e delle modalità di accesso al servizio. Accanto quindi ad un aggiornamento della modulistica che ha portato a rivedere le modalità di segnalazione dei cittadini intercettati dalle Assistenti sociali al Servizio, l'équipe ha partecipato a n. 5 incontri di supervisione di 3 ore ciascuno in cui si è riflettuto sulla dimensione della presa in carico alla luce dei cambiamenti sopra citati.

Il percorso formativo ha avuto una impostazione di tipo organizzativo, con un focus speciale sulla composizione multiprofessionale come valore aggiunto. Si è lavorato per partire dalle diverse professionalità coinvolte —assistente sociale, educatore e psicologo — e arrivare a sviluppare un metodo di presa in carico e gestione dei casi che fosse uniforme e condiviso da tutti i membri dell'équipe.

Grazie al percorso di supervisione è emersa la necessità di una progettazione sempre più inserita nella rete della persona e del territorio per raggiungere obiettivi di autonomia duraturi. La ricaduta attesa è quella di limitare i numeri delle persone in carico in modo continuativo, creando un circolo virtuoso di presa in carico, sviluppo del progetto e dimissione in modo da poter garantire l'accesso a nuove persone in condizione di fragilità.

Le attività che nel 2024 hanno impegnato il Servizio per l'Inserimento Lavorativo (S.I.L.) sono state:

- **attivazione, gestione e monitoraggio dei P.A.S.S.** (Percorsi di Attivazione Sociale Sostenibile) e dei **Tirocini di Inclusione Sociale**.

I **P.A.S.S.** hanno finalità di socializzazione e di mantenimento delle abilità e sono rivolti prevalentemente a persone disabili o con grandi fragilità personali e sociali tali da non poter sfociare in un'assunzione lavorativa. Nel 2024, n. 79 progetti sono rivolti a persone con disabilità e n. 23 rivolti ad adulti in particolare condizione di fragilità.

I **Tirocini di Inclusione Sociale** hanno una connotazione in gran parte finalizzata ad acquisire competenze lavorative e sono rivolti, oltre che a persone con disabilità, anche ad adulti in carico a servizi specialistici dell'ASL: Salute Mentale e SerD, ad adulti in condizione di disagio socioeconomico ed anche a coloro che percepiscono l'Assegno di Inclusione (AdI). I progetti attivati in favore di persone adulte sono stati n. 43 mentre 16 progetti sono stati attivati per persone disabili.

Complessivamente nel 2024 sono stati avviati, monitorati e gestiti **n. 161** progetti di inserimento lavorativo.

Per alcuni di questi beneficiari i Comuni erogano direttamente il rimborso stabilito, per altri compartecipano al 50% o in altra misura alla spesa.

Il S.I.L. usufruisce del finanziamento di alcuni progetti specifici promossi dai Comuni quali:

a) **“Accendi una luce per chi non può” – Comune di Pinerolo**

Nell’ambito di tale progetto, promosso dal Comune di Pinerolo in favore del territorio, sono stati avviati n. 10 tirocini di inclusione sociale ed n. 2 P.A.S.S. per le seguenti attività:

- attività di supporto alla cittadinanza nell’utilizzo della tessera elettronica per il conferimento dei rifiuti;
- attività presso uffici comunali;
- sorveglianza di due aree sgambamento cani;
- apertura della sala studio LOFT;
- attività come operatori ecologici in supporto alla squadra cantonieri.

b) **Progetto 8x1000 – Comune di Cumiana**

Tale progetto, sovvenzionato da fondi dell’8 per mille della Chiesa Cattolica, ha finanziato l’attivazione di 2 Tirocini di Inclusione Sociale a favore di cittadini del Comune di Cumiana in stato di disoccupazione e in precarie condizioni economiche, conosciuti dal Centro d’Ascolto Parrocchiale. Il SIL ha collaborato con l’Assistente sociale referente del comune di Cumiana e il Centro di ascolto della Parrocchia Santa Maria della Motta gestito dalla conferenza di San Vincenzo, per l’attivazione, la gestione e il monitoraggio dei tirocini. Parte dei fondi sono stati utilizzati per il pagamento di utenze e spese di trasloco per 2 persone conosciute dal Centro d’Ascolto.

Collaborazioni con il Centro per l’Impiego:

- **Sportello Legge 68/99:** Le operatrici del S.I.L. hanno partecipato nel corso dell’anno a n. 3 colloqui conoscitivi dell’utenza con invalidità civile presso lo sportello del collocamento mirato nella sede del C.p.i. di Pinerolo.
È attivo un monitoraggio per una assunzione L.68/99.
- **G.O.L. Garanzia Occupabilità Lavoratori:** si sono svolti gli incontri con cadenza trimestrale nella prima parte dell’anno poi con cadenza bimestrale per la verifica ed il monitoraggio delle persone che hanno avuto un esito di profilazione corrispondente al profilo 104.
- **Comitato Tecnico:** un’operatrice del S.I.L. partecipa con una cadenza di tre/quattro volte l’anno in modalità on line con il CPI di Venaria alle commissioni straordinarie del Comitato Tecnico, come previsto all’art. 8 comma 1 bis L.68/99 “per la valutazione delle capacità lavorative, di definizione degli strumenti e delle prestazioni atti all’inserimento e di predisposizione dei controlli periodici sulla permanenza delle condizioni di disabilità”.
- **Osservatorio Permanente “Per il Lavoro nel Pinerolese”:** tavolo di lavoro coordinato dal CPE di Pinerolo che vede la partecipazione del comune di Pinerolo e dei comuni del Pinerolese, dell’Unione Montana del Pinerolese, dell’Unione Montana Valli Chisone e Germanasca, del Consorzio Pinerolo Energia, delle organizzazioni sindacali (CGIL, CISL, UIL), dei servizi al lavoro e delle agenzie formative del territorio. La partecipazione del S.I.L. assume un ruolo cruciale nell’indirizzare le esigenze delle persone in condizione di povertà estrema verso il mondo produttivo e della formazione favorendo un approccio inclusivo e solidale nel contesto economico locale.

Collaborazione con ASL TO3:

Nel corso del 2024 è emersa l'esigenza di intensificare il calendario delle sedute della commissione di valutazione delle potenzialità residue per il collocamento al lavoro dei disabili (Legge 68/99). Il SIL ha garantito la sua presenza in tutte le sedute che complessivamente sono state n. 16.

Collaborazioni con i Servizi al Lavoro del Territorio:

Nel corso del 2024 è proseguita la collaborazione con i Servizi al Lavoro, alcune delle persone segnalate dalle assistenti sociali sono state inserite in percorsi formativi F.A.L. (Formazione al lavoro) e F.I.S. (Formazione in situazione) o hanno trovato sbocchi con tirocini lavorativi.

Collaborazioni con le scuole del bacino del Pinerolese:

#POSSIBILE con le scuole e Obiettivo Orientamento Piemonte: si sono svolti n. 2 incontri di orientamento sulle opportunità specifiche rivolte a studenti disabili offerte dalle agenzie formative e dai servizi sociali del territorio. Un incontro era rivolto ai docenti ed uno agli studenti ed alle loro famiglie.

Progetti:

1. PNRR. M5-C2-Investimento 1.2 (Percorsi di autonomia per persone con disabilità)

Il progetto si rivolge a n.5 adulti con disabilità fisica, sensoriale e/o cognitiva lieve. Il S.I.L. è coinvolto per l'attivazione di n.3 Tirocini di Inclusione o P.A.S.S.

Le attività per due di essi sono state attivate ed implementate nel corso dell'anno in oggetto.

Una educatrice del S.I.L. è parte dell'équipe multidisciplinare, ha partecipato agli incontri di monitoraggio previsti dal progetto e si è occupata delle azioni di collegamento con enti formatori e agenzie del territorio nell'ambito dell'azione C.2.

2. Rete Pinerolese per l'inclusione: progetti speciali per l'inclusione socio-lavorativa di persone con disabilità in attuazione dell'Atto di indirizzo di cui alla D.G.R. n. 15-4165 del 07/11/2016

Il C.I.S.S. è partner del progetto summenzionato di cui è ente capofila l'ENGIM di Pinerolo. Il S.I.L. ha avuto un ruolo di raccordo tra i Servizi al Lavoro (S.A.L) e le Agenzie formative per la presa in carico dei candidati da inserire nel progetto delineando i bisogni principali rilevati dal servizio. Successivamente è stata attivata una rete di supporto per i nuclei svantaggiati, con la partecipazione all'équipe multi-professionale con l'obiettivo di attivare, laddove necessario, un piano di interventi rivolti al nucleo familiare.

Le operatrici del SIL, inoltre, hanno partecipato ad un incontro, previsto all'interno del Progetto, per la presentazione della Metodologia WIDE (Work Intellectual Disability Environment) per il sostegno del diritto al lavoro delle persone con disabilità intellettiva, a cura del Centro Studi DIVI.

3. Bando Territori Inclusivi 2, progetto P(r)onti per l'autonomia 2

Il C.I.S.S. è partner del progetto summenzionato di cui è ente capofila la Commissione Sinodale per la Diaconia, insieme all'Ambulatorio Sociale, Idea Lavoro, Società Mutua Piemonte, Caritas, Cooperativa Crescere Insieme, Rete Italiana Cultura Popolare. Il coinvolgimento del S.I.L. è stato finalizzato alla presa in carico di 10 candidati da inserire nei progetti P.A.S.S. previsti.

Nel corso del 2024 sono stati attivati n. 5 P.A.S.S.

In particolare le attività sopra descritte e le progettualità nell'area minori, adulti fragili e disabili hanno portato complessivamente all'attivazione nel 2024 di n. 32 tirocini di inclusione sociale e PASS a favore di cittadini in precedenza non incarico al Servizio per l'Integrazione Lavorativa.

Formazione

Le operatrici del S.I.L. hanno preso parte al Coordinamento Regionale (5 incontri nel corso dell'anno) per continuare il confronto con gli operatori degli altri territori sulle problematiche dell'inserimento lavorativo, gli aggiornamenti sulla legislazione inerente i tirocini e le nuove fasce di utenza (adulti fragili). Hanno inoltre partecipato a formazioni specifiche su varie tematiche inerenti gli inserimenti lavorativi.

Due operatrici hanno partecipato a 5 incontri di formazione promossi dalla Cooperativa "Il Punto" nell'ambito dei Progetti Speciali per l'Inclusione Lavorativa sul modello "Life Design Inclusivo e Sostenibile" curato dall'Associazione Inventure.

Due operatrici hanno partecipato nell'ambito del progetto Rete Pinerolese per l'inclusione al seminario "L'autodeterminazione nelle persone con disabilità: percorsi educativi per svilupparla" a cura del Centro Studi Erickson per una durata di 13 ore.

CENTRO DI RESPONSABILITA' DI I° LIVELLO: DIREZIONE - Monique JOURDAN

CENTRO DI RESPONSABILITA' DI II° LIVELLO: MINORI E FAMIGLIE - Luana BOAGLIO

PROGETTI - SERVIZI

| MISSIONE D.Lgs. 118/11 | PROGRAMMA D.Lgs. 118/11 | PROGETTI | FINALITA' | SERVIZI |
|--|--|--|--|---|
| 12. Diritti sociali, politiche sociali e famiglia | 1. Interventi per l'infanzia e i minori | 1. Domiciliarità bambini e famiglie | Minore: continuare a vivere nel proprio ambiente di vita Famiglia: avere un aiuto per la gestione delle responsabilità genitoriali | <ul style="list-style-type: none"> • Assistenza Domiciliare • Interventi economici a sostegno della domiciliarità • Affidamento familiare residenziale e diurno |
| | | 2. Sostegno alla genitorialità | Garantire i diritti dei minori e sostenere e valorizzare le responsabilità genitoriali | <ul style="list-style-type: none"> • Centro per le famiglie • Centro di consulenza e Mediazione Familiare • Incontri protetti - luogo neutro • Adozioni Nazionali e internazionali |
| | | 3. Residenzialità bambini e famiglie | Vivere in un contesto sicuro e protetto quando non si può rimanere a casa | <ul style="list-style-type: none"> • Inserimento in strutture residenziali di minori • Inserimento in strutture residenziali mamme e bambini, e donne vittime di violenza |
| | | 4. Sostegno socio educativo | Avere un supporto educativo per il minore e la famiglia che vivono in una situazione di difficoltà | <ul style="list-style-type: none"> • Centri diurni • Educativa territoriale: <ul style="list-style-type: none"> - educativa territoriale minori - cerchio magico • Interventi per disabili sensoriali |
| 4. Istruzione e diritto allo studio | 6. Servizi ausiliari all'istruzione | 5. Assistenza e integrazione scolastica | Sostenere l'integrazione scolastica di alunni disabili | <ul style="list-style-type: none"> • Assistenza e integrazione scolastica |

OBIETTIVI 2024

| PROGETTO | OBIETTIVO PIANO PROG. TRIENNALE | 1. OBIETTIVO PEG ANNUALE | SERVIZI INTERESSATI | UTENTI INTERESSATI | RETE DI COLLABORAZIONI | | IMPATTO ATTESO | |
|---|---|--|---|---------------------------|---|------------------------|---|---------------------|
| 1. Domiciliarità bambini e famiglie | <p>Accompagnare le famiglie fragili per rispondere in modo positivo ai bisogni evolutivi e di cura dei bambini nella vita quotidiana, nelle relazioni familiari, nell'inserimento sociale e scolastico.</p> <p>Sostenere gli adulti in difficoltà nelle responsabilità genitoriali.</p> <p>Supportare i minori, gli adolescenti nell'affrontare condizioni di problematicità familiare e le tappe evolutive specifiche.</p> <p>Attraverso:</p> <ul style="list-style-type: none"> - servizio di assistenza domiciliare; - affidamenti familiari diurni; - potenziamento dei servizi di prossimità attraverso l'attivazione di progetti di "Vicinanza solidale"; <p>Sostenere le famiglie impegnate nella cura di bambini disabili, dei bambini con patologie sanitarie</p> <p>Attraverso:</p> <ul style="list-style-type: none"> - erogazione di interventi economici a sostegno della domiciliarità in integrazione con l'ASL - erogazione assegni di cura (ACA); | 1.MONITORAGGIO E REALIZZAZIONE DEL PROGETTO PNRR 1.1.1 P.I.P.P.I. SOSTEGNO CAPACITA' GENITORIALI E PREVENZIONE. | <p>Uffici della Direzione - Responsabili di Area - Responsabili di Progetto - Assistenti Sociali - Educatori - O.S.S. - Uffici Amministrativi</p> | Minori e le loro famiglie | <p>Ministero Regione Città Metropolitana Comuni ASL TO 3 Università Cooperative Famiglie Affidatari ANFFAS Associazioni di volontariato Scuole Autorità giudiziaria Cooperative</p> | | MIGLIORAMENTO DELLE CONDIZIONI DI CRESCITA DEI BAMBINI IN FAMIGLIA. | |
| Indicatore | | Descrizione | | Unità misura | Valore attuale (a) 2023 | Valore atteso (b) 2024 | Valore consuntivo (c) 2024 | Scostamento (d=c-b) |
| REALIZZAZIONE PROGRAMMA P.I.P.P. E LA PRESA IN CARICO DELLE NUOVE SITUAZIONI PREVISTE DALLA SECONDA IMPLEMENTAZIONE | | PRESA IN CARICO DELLE SITUAZIONI COME DA INDICAZIONI DEL PROGRAMMA PIPPI. | | N | 10 di cui una della val chisone | 10 | 10 | |

Report 2024

Domiciliarità bambini e famiglie

SERVIZIO DI ASSISTENZA DOMICILIARE MINORI- SAD

Il Servizio di Assistenza Domiciliare a favore di minori è un servizio di aiuto svolto principalmente presso il domicilio a sostegno delle famiglie in difficoltà con figli in età minore, al fine di favorire l'autonomia del nucleo e la crescita serena dei bambini. Le famiglie vengono affiancate e sostenute nella gestione delle attività della vita quotidiana: accompagnamento ai servizi del territorio, organizzazione del tempo libero ed extra scolastico, riordino e pulizia dell'ambiente domestico, cura e igiene personale del minore, preparazione dei pasti ecc. e la presenza dell'operatore garantisce anche un monitoraggio complessivo della situazione.

In talune circostanze i genitori vengono coinvolti in tali attività, mentre in altre il supporto dell'operatore è volto al sollevamento dai compiti di cura dei genitori ed il sostegno diretto al minore. Il servizio SAD è svolto da operatori in possesso di qualifica professionale di Operatore Socio Sanitario (OSS) che lavorano nell'ambito di un progetto personalizzato predisposto dall'Assistente Sociale di territorio e dai Servizi Specialistici a seconda delle peculiarità del minore.

Gli interventi vengono effettuati a domicilio o presso i luoghi di frequentazione abituale dei beneficiari, nei luoghi di aggregazione, nelle sedi parrocchiali o sportive, nei locali messi a disposizione dai comuni, dalle scuole ecc.

Per il periodo 1.10.2018 – 30.09.2021 la gestione di tale Servizio è stata affidata, a seguito di gara d'appalto, al RTI (Raggruppamento Temporaneo di Imprese) composto dalle Cooperative Sociali "Chronos" e "Tarta Volante". L'appalto è poi stato rinnovato per il periodo 01.10.2021 – 30.09.2024 con un ampliamento delle ore a fronte dell'incremento del bisogno manifestato e delle richieste avanzate dai cittadini. Nel periodo 01.10.2024 – 31.03.2025 vi è infine stata una proroga del Servizio con il mantenimento dello stesso monte ore.

Il Servizio è monitorato da un'Assistente Sociale referente che si rapporta mensilmente con il Coordinatore interno alla Cooperativa. Nella presa in carico delle situazioni, gli operatori sono supportati da momenti di confronto e condivisione in equipe e da momenti di formazione professionale e supervisione a cadenza mensile.

Fondamentale per la buona riuscita dei progetti è la condivisione delle difficoltà incontrate o degli obiettivi raggiunti con le famiglie, tra gli Assistenti Sociali titolari del caso, gli OSS, nonché con gli eventuali professionisti sanitari che seguono i minori nel loro percorso evolutivo.

Rispetto alle attività svolte la Cooperativa produce annualmente una relazione sui casi individuali e una relazione sull'attività complessiva.

Nel corso dell'anno 2024 sono stati seguiti un totale di 110 minori oltre a quelli in carico attraverso i progetti "Gruppo Compiti".

Dei 110 minori seguiti con progetto individuale, 48 sono stati minori titolari di un progetto condiviso tra Servizio Sociale e Servizi Sanitari (Servizio di Neuropsichiatria Infantile o Servizio di Psicologia dell'Età Evolutiva) mentre i restanti 67 sono stati minori titolari di progetti attivati dal solo Servizio Sociale territoriale. Tra i 110 minori indicati 7 nominativi sono presenti in entrambe le casistiche: progetto del solo Servizio Sociale e progetto in condivisione con i Servizi Sanitari. Questo avviene ad esempio per necessità specifiche, per la particolarità della situazione o ancora la necessità di attivazione urgente dell'intervento da parte del Servizio Sociale che solo successivamente viene approvato anche dai Servizi Specialistici.

L'incidenza dei progetti condivisi con i Servizi Sanitari è stata pari al 43,64% un dato importante che

se da un lato testimonia la presenza di problematiche socio-sanitarie al contempo evidenzia una proficua collaborazione tra i Servizi che sempre più operano in sinergia elaborando progetti condivisi e personalizzati nell'interesse del minore e della sua famiglia. Tali progetti vengono condivisi e approvati all'interno della Commissione UMVD Minori e prevedono una suddivisione al 50% della spesa economica tra Servizio Sociale ed ASL.

La percentuale dei progetti condivisi con l'ASL nel 2024 è rimasta pressoché invariata rispetto a quella dei due anni precedenti:

- Anno 2022: 130 minori, dei quali 58 in condivisione UMVD corrispondente al 44,62% del totale;
- Anno 2023: 117 minori, dei quali 52 in condivisione UMVD corrispondente al 44,44% del totale.

Un elemento che ha caratterizzato l'andamento del Servizio, anche nel 2024, è stato l'elevato movimento delle prese in carico che ha visto sia un significativo numero di dimissioni, sia un cospicuo numero di nuove prese in carico. Nello specifico sono state attivate complessivamente 30 nuove situazioni mentre ne sono state chiuse 28 per motivi legati al raggiungimento degli obiettivi previsti, al cambio di progetto con l'avvio di altri interventi o al compimento della maggiore età.

Tra le motivazioni delle nuove prese in carico permangono i bisogni delle famiglie legati alla necessità di supporto nell'organizzazione delle attività quotidiane e negli accompagnamenti (a scuola, alle attività extra-scolastiche ed ai servizi specialistici) a fronte delle difficoltà di conciliare i tempi di cura e di lavoro o di situazioni di forte malessere, emarginazione e isolamento sociale del minore coinvolto. Le richieste di attivazione del Servizio sono giunte in gran parte dalle famiglie stesse o dalla valutazione professionale dell'Assistente Sociale che ha proposto l'intervento al nucleo ma anche a seguito di segnalazione da parte dei Servizi Sanitari, scolastici, nonché dell'Autorità Giudiziaria.

Le ore complessive di Assistenza Domiciliare svolte nel 2024 sono state 11.099,5.

Tab. n° 29 - Confronto sessennio 2019/2024 rispetto al numero di minori in carico ed alle ore di assistenza domiciliare effettuate.

| ANNO | NUMERO TOTALE DI MINORI IN CARICO | NUMERO TOTALE DI ORE EFFETTUATE |
|------|--|---------------------------------|
| 2024 | 110 | 11.099,5 |
| 2023 | 110 | 10.953,5 |
| 2022 | 130 (+ circa 10 per Emergenza Ucraina) | 11.327 |
| 2021 | 160 | 9.880,50 |
| 2020 | 149 | 7.639 |
| 2019 | 118 | 8.968,50 |

Rilevante è notare quanto nel 2024, così come nell'anno precedente, nonostante il numero complessivo di minori inferiore agli anni precedenti, siano state svolte un numero di ore maggiori a causa delle complessità delle singole situazioni.

Il Servizio, nel corso del 2024, ha visto un grande turnover degli operatori delle Cooperative in appalto e questo ha influenzato negativamente la celerità dell'individuazione degli operatori per l'avvio di nuovi interventi o per le modifiche che si sono dovute eseguire nelle situazioni già attive.

In aggiunta a quanto sopra è da riportare anche la problematicità, ormai constatata, di organizzare gli orari di lavoro degli OSS che, per la tipologia di utenza che supportano, devono concentrare i propri interventi dalle ore 16/16,30 del pomeriggio, orario di uscita da scuola dei minori.

Il Servizio di Assistenza Domiciliare, anche nel corso dell'anno 2024, è stato coinvolto nella progettazione e realizzazione di alcuni progetti estivi, quali i soggiorni, ideati e finanziati in

condivisione tra il Servizio Sociale e il Rotary Club di Pinerolo. Tali soggiorni hanno coinvolto 4 minori con intervento di SAD attivo, accompagnati e supportati durante il soggiorno da operatori OSS ed educatori professionali.

I progetti "Gruppi Compiti" sono invece volti a sostenere i minori nell'apprendimento scolastico e nello svolgimento dei compiti, favorendo al contempo uno spazio di condivisione e socializzazione. L'organizzazione di tali incontri lascia ampio spazio all'ascolto e alla relazione, le attività sono strutturate in piccoli gruppi all'interno dei quali si cerca di favorire l'aiuto reciproco tra i partecipanti sebbene, laddove necessario, è stato previsto anche un affiancamento individuale.

Tali progetti sono rivolti ai bambini della scuola primaria e secondaria di primo grado e gli incontri si svolgono presso i locali messi a disposizione dalle istituzioni scolastiche, dalle amministrazioni comunali, nonché da altre realtà locali (es. terzo settore). I "Gruppi Compiti" si svolgono nel periodo settembre-giugno, da una a due volte alla settimana alla presenza di uno o due operatore/i del Servizio di Assistenza Domiciliare coadiuvato/i da altre figure quali insegnanti o volontari. Due dei "Gruppi Compiti", attivi sui comuni di Bibiana e Cumiana, non si interrompono durante il periodo estivo per garantire ai minori una continuità del supporto fornito.

Nel 2024 i "Gruppi Compiti" hanno coinvolto 31 bambini ed hanno interessato i Comuni di Angrogna, Bibiana, Cumiana e Piscina.

Tab. n°30 – assistenza domiciliare minori

| ASSISTENZA DOMICILIARE MINORI ANNO 2024 | | | | | | | | | | | | | | | |
|---|-----------|----------------|---------------------|-----------------|---------------------|-----------------------|------------|----------------|-------------------|------------------------|----------------------------|------------------------------|--------------------|------------------------|--------------------------|
| COMUNI | MINORI | ORE | SPESA MINORI | MINORI DISABILI | ORE MINORI DISABILI | SPESA MINORI DISABILI | MINORI HCP | ORE MINORI HCP | SPESA MINORI HCP | TOTALE MINORI DISABILI | TOTALE ORE MINORI DISABILI | TOTALE SPESA MINORI DISABILI | TOTALE COMPLESSIVO | TOTALE ORE COMPLESSIVE | TOTALE SPESA COMPLESSIVA |
| Airasca | 0 | 0,00 | € - | 1 | 248,00 | € 2.817,28 | 0 | 0,00 | € - | 1 | 248,00 | € 2.817,28 | 1 | 248,00 | € 2.817,28 |
| Angrogna | 0 | 0,00 | € - | 2 | 196,50 | € 2.232,24 | 0 | 0,00 | € - | 2 | 196,50 | € 2.232,24 | 2 | 196,50 | € 2.232,24 |
| Bibiana | 2 | 169,00 | € 3.841,79 | 0 | 0,00 | € - | 1 | 102,00 | € 2.287,89 | 1 | 102,00 | € 2.287,89 | 3 | 271,00 | € 6.129,68 |
| Bobbio Pellice | 0 | 0,00 | € - | 0 | 0,00 | € - | 0 | 0,00 | € - | 0 | 0,00 | € - | 0 | 0,00 | € - |
| Bricherasio | 4 | 0,00 | € 6.421,93 | 1 | 184,50 | € 2.095,92 | 0 | 0,00 | € - | 1 | 184,50 | € 2.095,92 | 5 | 184,50 | € 8.517,85 |
| Buriasco | 0 | 0,00 | € - | 0 | 0,00 | € - | 0 | 0,00 | € - | 0 | 0,00 | € - | 0 | 0,00 | € - |
| Campiglione F.le | 0 | 0,00 | € - | 0 | 0,00 | € - | 0 | 0,00 | € - | 0 | 0,00 | € - | 0 | 0,00 | € - |
| Cantalupa | 0 | 0,00 | € - | 0 | 0,00 | € - | 0 | 0,00 | € - | 0 | 0,00 | € - | 0 | 0,00 | € - |
| Cavour | 7 | 312,50 | € 7.103,91 | 4 | 270,50 | € 3.072,88 | 0 | 0,00 | € - | 4 | 270,50 | € 3.072,88 | 11 | 583,00 | € 10.176,79 |
| Cercenasco | 3 | 191,00 | € 4.341,91 | 2 | 46,00 | € 522,56 | 0 | 0,00 | € - | 2 | 46,00 | € 522,56 | 5 | 237,00 | € 4.864,47 |
| Cumiana | 5 | 225,00 | € 5.114,81 | 4 | 562,50 | € 6.390,00 | 0 | 0,00 | € - | 4 | 562,50 | € 6.390,00 | 9 | 787,50 | € 11.504,81 |
| Frossasco | 0 | 0,00 | € - | 1 | 426,00 | € 4.839,36 | 0 | 0,00 | € - | 1 | 426,00 | € 4.839,36 | 1 | 426,00 | € 4.839,36 |
| Garzigliana | 1 | 14,00 | € 318,26 | 2 | 360,00 | € 4.089,60 | 0 | 0,00 | € - | 2 | 360,00 | € 4.089,60 | 3 | 374,00 | € 4.407,86 |
| Luserna S.G. | 6 | 367,50 | € 9.354,42 | 4 | 486,00 | € 5.520,96 | 0 | 0,00 | € - | 4 | 486,00 | € 5.520,96 | 10 | 853,50 | € 14.875,38 |
| Lusernetta | 0 | 0,00 | € - | 0 | 0,00 | € - | 0 | 0,00 | € - | 0 | 0,00 | € - | 0 | 0,00 | € - |
| Macello | 0 | 0,00 | € - | 0 | 0,00 | € - | 0 | 0,00 | € - | 0 | 0,00 | € - | 0 | 0,00 | € - |
| Osasco | 0 | 0,00 | € - | 0 | 0,00 | € - | 0 | 0,00 | € - | 0 | 0,00 | € - | 0 | 0,00 | € - |
| Pinerolo | 36 | 2333,50 | € 53.046,29 | 19 | 2021,00 | € 22.958,56 | 0 | 0,00 | € - | 19 | 2021,00 | € 22.958,56 | 55 | 4354,50 | € 76.004,85 |
| Piscina | 1 | 100,00 | € 2.273,25 | 1 | 8,50 | € 96,56 | 1 | 97,58 | € 3.415,33 | 2 | 106,08 | € 3.511,89 | 3 | 206,08 | € 5.785,14 |
| Prarostino | 0 | 0,00 | € - | 0 | 0,00 | € - | 0 | 0,00 | € - | 0 | 0,00 | € - | 0 | 0,00 | € - |
| Roletto | 1 | 91,00 | € 2.068,66 | 1 | 297,50 | € 3.379,90 | 0 | 0,00 | € - | 1 | 297,50 | € 3.379,90 | 2 | 388,50 | € 5.448,56 |
| Rorà | 0 | 0,00 | € - | 0 | 0,00 | € - | 0 | 0,00 | € - | 0 | 0,00 | € - | 0 | 0,00 | € - |
| San Pietro V.L. | 0 | 0,00 | € - | 0 | 0,00 | € - | 0 | 0,00 | € - | 0 | 0,00 | € - | 0 | 0,00 | € - |
| S.Secondo di P.Lo | 1 | 15,00 | € 340,99 | 1 | 68,50 | € 778,16 | 0 | 0,00 | € - | 1 | 68,50 | € 778,16 | 2 | 83,50 | € 1.119,15 |
| Scalenghe | 1 | 139,50 | € 3.171,18 | 0 | 0,00 | € - | 0 | 0,00 | € - | 0 | 0,00 | € - | 1 | 139,50 | € 3.171,18 |
| Torre Pellice | 4 | 582,00 | € 13.230,32 | 1 | 297,00 | € 3.373,92 | 0 | 0,00 | € - | 1 | 297,00 | € 3.373,92 | 5 | 879,00 | € 16.604,24 |
| Vigone | 2 | 319,00 | € 7.251,67 | 3 | 442,00 | € 5.021,12 | 0 | 0,00 | € - | 3 | 442,00 | € 5.021,12 | 5 | 761,00 | € 12.272,79 |
| Villafranca P.te | 0 | 0,00 | € - | 0 | 0,00 | € - | 0 | 0,00 | € - | 0 | 0,00 | € - | 0 | 0,00 | € - |
| Villar Pellice | 0 | 0,00 | € - | 0 | 0,00 | € - | 0 | 0,00 | € - | 0 | 0,00 | € - | 0 | 0,00 | € - |
| Virle P.te | 0 | 0,00 | € - | 0 | 0,00 | € - | 0 | 0,00 | € - | 0 | 0,00 | € - | 0 | 0,00 | € - |
| Emergenza Ucraini | 0 | 0,00 | € - | 0 | 0,00 | € - | 0 | 0,00 | € - | 0 | 0,00 | € - | 0 | 0,00 | € - |
| TOTALE | 74 | 4859,00 | € 117.879,39 | 47 | 5914,50 | € 67.189,02 | 2 | 199,58 | € 5.703,22 | 49 | 6114,08 | € 72.892,24 | 123 | 10973,08 | € 190.771,63 |

Tab. n° 31 -

| GRUPPI COMPITI - ANNO 2024 | | |
|-------------------------------------|---------------|--------------------|
| COMUNI - SEDE DELL'ATTIVITA' | ORE | COSTO |
| Airasca | 0,00 | € - |
| Angrogna | 115,00 | € 2.614,24 |
| Bibiana | 368,50 | € 8.376,93 |
| Bobbio Pellice | 0,00 | € - |
| Bricherasio | 0,00 | € - |
| Buriasco | 0,00 | € - |
| Campiglione F.le | 0,00 | € - |
| Cantalupa | 0,00 | € - |
| Cavour | 0,00 | € - |
| Cercenasco | 0,00 | € - |
| Cumiana | 127,00 | € 2.887,03 |
| Frossasco | 0,00 | € - |
| Garzigliana | 0,00 | € - |
| Luserna S.G. | 0,00 | € - |
| Lusernetta | 0,00 | € - |
| Macello | 0,00 | € - |
| Osasco | 0,00 | € - |
| Pinerolo | 4,50 | € 102,30 |
| Piscina | 21,00 | € 477,39 |
| Prarostino | 0,00 | € - |
| Roletto | 0,00 | € - |
| Rorà | 0,00 | € - |
| San Pietro V.L. | 0,00 | € - |
| S.Secondo di P.Lo | 0,00 | € - |
| Scalenghe | 0,00 | € - |
| Torre Pellice | 0,00 | € - |
| Vigone | 0,00 | € - |
| Villafranca P.te | 0,00 | € - |
| Villar Pellice | 0,00 | € - |
| Virle P.te | 0,00 | € - |
| TOTALE | 636,00 | € 14.457,89 |

ASSEGNO DI CURA E PER L'AUTONOMIA – ACA

L'Assegno di Cura e per l'Autonomia è un contributo economico a sostegno della domiciliarità a favore di soggetti minori disabili, definiti gravi o gravissimi dalla competente Commissione UMVD minori, con l'obiettivo principale di:

- Favorire la permanenza del minore non autosufficiente nel proprio contesto di vita;
- Prevenire l'istituzionalizzazione;
- Promuovere la responsabilità delle famiglie e sostenerle nei compiti di cura.

L'Assegno di Cura, che precedentemente al 2024 poteva essere erogato per prestazioni fornite direttamente dai familiari (caregivers), per l'assunzione di assistenti familiari, o ancora per l'acquisto di prestazioni fornite da personale professionale (OSS o assistenti familiari) tramite Agenzia/Cooperativa, dal 2024 non può più essere erogato direttamente ai caregivers.

Gli Assegni di Cura partiti precedentemente tale modifica tuttavia sono rimasti invariati ed il contributo mensile viene ancora erogato a favore del familiare.

L'importo del contributo mensile varia in base alla definizione della gravità e della condizione economica del nucleo familiare (attestata dall'ISEE) e varia da un massimo di € 600.00 ad un minimo di € 300.00 mensili.

Nel 2024 sono stati erogati Assegni di Cura a favore di 14 minori con la sospensione dell'erogazione del contributo ad uno di questi nell'arco dell'anno per l'attivazione di altri supporti. Di questi minori 12 hanno definizione di gravissimi e 2 di gravi.

Tra gli Assegni di Cura erogati permangono attivi 2 ex-IESD a cui è stata garantita la continuità dell'intervento e dell'importo mensile economico preesistente, poiché più favorevole.

Dei 14 assegni di cura complessivi, 2 riguardano situazioni di minori disabili assistiti da personale di assistenza regolarmente assunto dalla famiglia, 2 riguardano situazioni di minori disabili assistiti da personale assunto tramite Agenzia/Cooperativa e i rimanenti sono minori disabili assistiti dai familiari. La spesa complessiva sostenuta nel 2024 per l'erogazione degli Assegni di Cura e per l'Autonomia in favore di minori è stata pari ad € 100.500,00.

Tab. n° 32 -

| ACA MINORI - ANNO 2024 | | |
|-------------------------------|------------------------|---------------------|
| COMUNI | MINORI DISABILI | COSTI |
| Airasca | 0 | € - |
| Angrogna | 0 | € - |
| Bibiana | 0 | € - |
| Bobbio Pellice | 0 | € - |
| Bricherasio | 0 | € - |
| Buriasco | 0 | € - |
| Campiglione Fenile | 0 | € - |
| Cantalupa | 0 | € - |
| Cavour | 1 | € 6.000,00 |
| Cercenasco | 1 | € 4.800,00 |
| Cumiana | 3 | € 23.400,00 |
| Frossasco | 1 | € 7.200,00 |
| Garzigliana | 0 | € - |
| Luserna S.G. | 1 | € 5.800,00 |
| Lusernetta | 0 | € - |
| Macello | 1 | € 4.800,00 |
| Osasco | 0 | € - |
| Pinerolo | 2 | € 12.900,00 |
| Piscina | 0 | € - |
| Prarostino | 1 | € 6.000,00 |
| Roletto | 0 | € - |
| Rorà | 0 | € - |
| San Pietro Val Lemina | 0 | € - |
| San Secondo di Pinerolo | 0 | € - |
| Scalenghe | 1 | € 16.200,00 |
| Torre Pellice | 0 | € - |
| Vigone | 1 | € 7.200,00 |
| Villafranca P.te | 1 | € 6.200,00 |
| Villar Pellice | 0 | € - |
| Virle Piemonte | 0 | € - |
| TOTALE | 14 | € 100.500,00 |

AFFIDAMENTI FAMILIARI RESIDENZIALI E DIURNI

Il Progetto Affidamenti prevede una serie articolata di interventi a supporto di minori e famiglie in difficoltà che consentono di preservare la dimensione familiare e la relazione con adulti stabili anche nel caso di assenza temporanea di ambiente familiare idoneo della famiglia di origine. Tali interventi possono essere attuati solamente grazie alla disponibilità di singoli e famiglie che decidono di

dedicare tempo e spazi di vita al progetto riconoscendone il valore della dimensione di impegno civico e sociale.

L’Affidamento Diurno e la Vicinanza Solidale sono interventi di supporto al minore ed al suo nucleo familiare di prevenzione rispetto ad interventi di allontanamento dal contesto di origine. Tali interventi, connotati da flessibilità consentono di formulare progetti specifici e dedicati ad ogni situazione

I minori che hanno beneficiato dell’intervento di Affidamento Diurno nel corso del 2024 sono stati 71;

I volontari vengono conosciuti anche con modalità integrata con il Servizio di Psicologia dell’Asl TO3.

L’Affidamento Familiare ha carattere residenziale e aiuta i bambini ed i ragazzi a crescere, nutrendo il loro bisogno di affetto e relazione con figure adulte che si prendano cura di loro e si realizza quando i genitori non sono in grado temporaneamente di accudire i propri figli per motivi sia di ordine esterno che per fragilità interne.

Le famiglie (coppie o singoli) che si rendono disponibili ad aprirsi all’accoglienza familiare vengono conosciuti da **un’Equipe di operatori dedicata ed integrata con l’ASL** composta da due assistenti sociali del CISS ed uno psicologo dell’ASL TO3. Nel corso del 2024, in seguito al pensionamento di un’assistente sociale dell’equipe è iniziata la formazione e l’affiancamento di una nuova unità di personale.

L’Equipe Affidi si riunisce con cadenza mensile ed ha il compito di raccordare le necessità di attivazione di progetti di affido residenziale rilevate dal territorio con le disponibilità all’accoglienza e supporto offerte dai cittadini.

E’ inoltre attivo un raccordo con le altre Equipe Affidi afferenti al territorio dell’Asl TO3 per lo scambio di buone prassi in materia di affidamento attraverso la partecipazione all’**Equipe sovra zonale Affidi** con incontri trimestrali tra gli assistenti sociali degli Enti gestori: due incontri all’anno vedono anche la partecipazione degli psicologi.

I minori che hanno beneficiato dell’attivazione di un progetto di Affidamento Familiare residenziale nel 2024 risultano essere 40 di cui 13 a parenti e 27 etero familiari. Rispetto ai progetti di affidamento a parenti otto progetti sono stati sostenuti anche con un rimborso spese mensile da parte del CISS.

Nel 2024 sono stati attivati 12 nuovi progetti di affido familiare di cui 8 con il consenso dei genitori.

Il valore numerico degli affidamenti effettuati si può discostare dal valore numerico economico in quanto alcune famiglie affidatarie non hanno ricevuto rimborso.

Un minore è stato inserito in famiglia affidataria per un breve periodo per supportare la temporanea impossibilità per motivi di salute del genitore, tre minori (fratelli) trascorrono presso la famiglia affidataria periodi per esigenze lavorative del genitore.

In due situazioni si è dovuto provvedere al reperimento di una risorsa affidataria in urgenza: famiglie che in poche ore hanno garantito e strutturato la disponibilità all’accoglienza.

Un minore ha terminato il periodo di affido con l’adozione in casi particolari prevista dalla legge presso la stessa famiglia affidataria con il consenso della famiglia di origine, sono terminati due progetti di affido poiché i minori sono stati inseriti in comunità riabilitative vista la complessità delle esigenze sanitarie. Proseguono i progetti di accoglienza in famiglia affidataria di due ragazzi divenuti maggiorenni nel corso del 2024 con proseguo amministrativo disposto dal Tribunale per i Minorenni.

Le famiglie affidatarie con progetti di Affidamento Residenziale etero familiare in corso sono supportate oltre che dagli operatori di territorio anche **dagli operatori dell'Equipe Affidi** attraverso periodici colloqui. Tale attività di vigilanza risulta preziosa al fine di rappresentare negli incontri di rete il punto di vista della famiglia affidataria e nella stesura delle relazioni periodiche di monitoraggio inviate all'autorità giudiziaria.

Nel corso del 2024 è stata data continuità alla proposta di partecipazione alle famiglie affidatarie al **Gruppo Affidi** condotto dalle Assistenti Sociali del Consorzio afferenti all'Equipe Affidi. La partecipazione è proposta anche alle famiglie che hanno terminato l'iter di conoscenza con i Servizi e che sono in attesa di abbinamento per l'accoglienza di un minore. Nel corso del 2024 il gruppo si è incontrato cinque volte nei mesi di febbraio, aprile, maggio, ottobre e dicembre.

In data **6 dicembre** il Ciss ha organizzato un **incontro formativo ed informativo (Aperitivi Formativi)** con la partecipazione dell'esperto in pedagogia dott. G. Tallone rivolto, oltre che alla cittadinanza, a tutte le famiglie affidatarie ed ai volontari che collaborano per la realizzazione di progetti di Affidamento Diurno e Vicinanza Solidale presso locali messi a disposizione dal Comune di Pinerolo

Altro importante momento aggregativo e di riflessione è stato rappresentato dalla **Festa della Comunità (9 e 10 novembre)** a cui hanno partecipato numerose famiglie affidatarie.

Tab. n°33 – Affidamenti Residenziali Minori Anno 2024

| COMUNI | AFFIDAMENTI FAMILIARI RESIDENZIALI - ANNO 2024 | | | | | | | | | | | | | | | | | |
|-------------------|--|-------------------------|---------------------|-----------------------------------|---|--|-----------------------------|------------------------------|--------------------------------|--------------------------------------|-------------------------------|-------------------------------------|---------------------|-------------------------------|------------------------|------------------------------|---------------------------|---------------------------------|
| | N. minori per tipologia di affido | | | TOTALE MINORI AFFIDI RESIDENZIALI | TOTALE SPESA MINORI AFFIDI RESIDENZIALI | N. minori disabili per tipologia di affido | | | AFFIDAMENTI PREADOTTIVI | | ADOZIONI DIFFICILI | | N. AFFIDI A RISCHIO | TOTALE SPESA AFFIDI A RISCHIO | TOTALE MINORI DISABILI | TOTALE SPESA MINORI DISABILI | TOTALE COMPLESSIVO MINORI | TOTALE SPESA COMPLESSIVA MINORI |
| | MINORI AFFIDO A TERZI | MINORI AFFIDO A PARENTI | SPESA AFFIDI MINORI | | | MINORI DIS AFFIDO A TERZI | MINORI DIS AFFIDO A PARENTI | SPESA AFFIDI MINORI DISABILI | AFFIDO PRE-ADOTTIVO MINORI DIS | SPESA AFFIDI MINORI DIS PRE-ADOTTIVI | MINORI DIS ADOZIONI A RISCHIO | SPESA MINORI DIS ADOZIONI A RISCHIO | | | | | | |
| Airasca | 1 | 0 | € 5.580,00 | 1 | € 5.580,00 | 0 | 0 | € - | 0 | € - | 0 | € - | 0 | € - | 0 | € - | 1 | € 5.580,00 |
| Angrognà | 0 | 0 | € - | 0 | € - | 0 | 0 | € - | 0 | € - | 0 | € - | 0 | € - | 0 | € - | 0 | € - |
| Bibiana | 1 | 0 | € 4.400,00 | 1 | € 4.400,00 | 1 | 0 | € 2.790,00 | 0 | € - | 1 | € 4.800,00 | 1 | € 4.800,00 | 2 | € 7.590,00 | 3 | € 11.990,00 |
| Bobbio Pellice | 0 | 0 | € - | 0 | € - | 0 | 0 | € - | 0 | € - | 0 | € - | 0 | € - | 0 | € - | 0 | € - |
| Bricherasio | 0 | 0 | € - | 0 | € - | 0 | 0 | € - | 0 | € - | 0 | € - | 0 | € - | 0 | € - | 0 | € - |
| Buriasco | 1 | 0 | € 2.400,00 | 1 | € 2.400,00 | 0 | 0 | € - | 0 | € - | 0 | € - | 0 | € - | 0 | € - | 1 | € 2.400,00 |
| Campiglione F.le | 0 | 0 | € - | 0 | € - | 0 | 0 | € - | 0 | € - | 0 | € - | 0 | € - | 0 | € - | 0 | € - |
| Cantalupa | 0 | 0 | € - | 0 | € - | 0 | 0 | € - | 0 | € - | 0 | € - | 0 | € - | 0 | € - | 0 | € - |
| Cavour | 0 | 0 | € - | 0 | € - | 0 | 0 | € - | 0 | € - | 0 | € - | 0 | € - | 0 | € - | 0 | € - |
| Cercenasco | 0 | 0 | € - | 0 | € - | 0 | 0 | € - | 0 | € - | 0 | € - | 0 | € - | 0 | € - | 0 | € - |
| Cumiana | 2 | 1 | € 11.170,00 | 3 | € 11.170,00 | 0 | 0 | € - | 0 | € - | 0 | € - | 0 | € - | 0 | € - | 3 | € 11.170,00 |
| Frossasco | 0 | 0 | € - | 0 | € - | 0 | 0 | € - | 0 | € - | 0 | € - | 0 | € - | 0 | € - | 0 | € - |
| Garzigliana | 0 | 0 | € - | 0 | € - | 0 | 0 | € - | 0 | € - | 0 | € - | 0 | € - | 0 | € - | 0 | € - |
| Luserna S.G. | 3 | 0 | € 10.618,00 | 3 | € 10.618,00 | 2 | 0 | € 3.936,25 | 0 | € - | 0 | € - | 0 | € - | 2 | € 3.936,25 | 5 | € 14.554,25 |
| Lusernetta | 0 | 0 | € - | 0 | € - | 0 | 0 | € - | 0 | € - | 0 | € - | 0 | € - | 0 | € - | 0 | € - |
| Macello | 0 | 0 | € - | 0 | € - | 1 | 0 | € 3.470,00 | 0 | € - | 1 | € 4.800,00 | 1 | € 4.800,00 | 2 | € 8.270,00 | 2 | € 8.270,00 |
| Osasco | 0 | 0 | € - | 0 | € - | 0 | 0 | € - | 0 | € - | 0 | € - | 0 | € - | 0 | € - | 0 | € - |
| Pinerolo | 6 | 5 | € 40.315,00 | 11 | € 40.315,00 | 4 | 0 | € 19.673,50 | 0 | € - | 0 | € - | 0 | € - | 4 | € 19.673,50 | 15 | € 59.988,50 |
| Piscina | 0 | 0 | € - | 0 | € - | 0 | 0 | € - | 0 | € - | 0 | € - | 0 | € - | 0 | € - | 0 | € - |
| Prarostino | 0 | 0 | € - | 0 | € - | 0 | 0 | € - | 0 | € - | 0 | € - | 0 | € - | 0 | € - | 0 | € - |
| Roletto | 0 | 0 | € - | 0 | € - | 0 | 0 | € - | 0 | € - | 0 | € - | 0 | € - | 0 | € - | 0 | € - |
| Rorà | 0 | 0 | € - | 0 | € - | 0 | 0 | € - | 0 | € - | 0 | € - | 0 | € - | 0 | € - | 0 | € - |
| S.Pietro Val L.na | 0 | 0 | € - | 0 | € - | 0 | 0 | € - | 0 | € - | 0 | € - | 0 | € - | 0 | € - | 0 | € - |
| S.Secondo di P.Lo | 0 | 0 | € - | 0 | € - | 0 | 0 | € - | 0 | € - | 0 | € - | 0 | € - | 0 | € - | 0 | € - |
| Scalenghe | 1 | 0 | € 1.210,00 | 1 | € 1.210,00 | 1 | 0 | € 5.400,00 | 0 | € - | 0 | € - | 0 | € - | 1 | € 5.400,00 | 2 | € 6.610,00 |
| Torre Pellice | 1 | 1 | € 3.350,00 | 2 | € 3.350,00 | 0 | 0 | € - | 0 | € - | 0 | € - | 0 | € - | 0 | € - | 2 | € 3.350,00 |
| Vigone | 0 | 0 | € - | 0 | € - | 1 | 0 | € 1.020,00 | 0 | € - | 0 | € - | 0 | € - | 1 | € 1.020,00 | 1 | € 1.020,00 |
| Villafranca P.te | 1 | 0 | € 5.580,00 | 1 | € 5.580,00 | 0 | 0 | € - | 0 | € - | 0 | € - | 0 | € - | 0 | € - | 1 | € 5.580,00 |
| Villar Pellice | 0 | 0 | € - | 0 | € - | 0 | 0 | € - | 0 | € - | 0 | € - | 0 | € - | 0 | € - | 0 | € - |
| Virle P.te | 0 | 0 | € - | 0 | € - | 0 | 0 | € - | 0 | € - | 0 | € - | 0 | € - | 0 | € - | 0 | € - |
| Fuori territorio | 0 | 0 | € - | 0 | € - | 0 | 0 | € - | 0 | € - | 1 | € 4.800,00 | 1 | € 4.800,00 | 1 | € 4.800,00 | 1 | € 4.800,00 |
| OMISSIS | 0 | 0 | € - | 0 | € - | 0 | 0 | € - | 0 | € - | 1 | € 4.800,00 | 1 | € 4.800,00 | 1 | € 4.800,00 | 1 | € 4.800,00 |
| TOTALE | 17 | 7 | € 84.623,00 | 24 | € 84.623,00 | 10 | 0 | € 36.289,75 | 0 | € - | 4 | € 19.200,00 | 4 | € 19.200,00 | 14 | € 55.489,75 | 38 | € 140.112,75 |

Tab. n° 34 – Affidamenti Diurni Minori Anno 2024

| COMUNI | AFFIDAMENTI DIURNI - ANNO 2024 | | | | | |
|---------------------|--------------------------------|--------------------|-----------------|-----------------------|---------------|--------------------|
| | MINORI | SPESA MINORI | MINORI DISABILI | SPESA MINORI DISABILI | TOTALE UTENTI | TOTALE SPESA |
| Airasca | 0 | € - | 3 | € 2.940,00 | 3 | € 2.940,00 |
| Angrogna | 0 | € - | 0 | € - | 0 | € - |
| Bibiana | 0 | € - | 3 | € 3.225,00 | 3 | € 3.225,00 |
| Bobbio Pellice | 0 | € - | 0 | € - | 0 | € - |
| Bricherasio | 2 | € 2.570,00 | 0 | € - | 2 | € 2.570,00 |
| Buriasco | 0 | € - | 0 | € - | 0 | € - |
| Campiglione F.le | 0 | € - | 0 | € - | 0 | € - |
| Cantalupa | 0 | € - | 3 | € 3.120,00 | 3 | € 3.120,00 |
| Cavour | 0 | € - | 3 | € 3.510,00 | 3 | € 3.510,00 |
| Cercenasco | 0 | € - | 1 | € 1.375,00 | 1 | € 1.375,00 |
| Cumiana | 4 | € 2.520,00 | 0 | € - | 4 | € 2.520,00 |
| Frossasco | 2 | € 2.880,00 | 1 | € 1.800,00 | 3 | € 4.680,00 |
| Garzigliana | 0 | € - | 0 | € - | 0 | € - |
| Luserna S.G. | 0 | € - | 4 | € 4.700,00 | 4 | € 4.700,00 |
| Lusernetta | 0 | € - | 0 | € - | 0 | € - |
| Macello | 0 | € - | 0 | € - | 0 | € - |
| Osasco | 0 | € - | 0 | € - | 0 | € - |
| Pinerolo | 19 | € 15.550,00 | 11 | € 11.482,50 | 30 | € 27.032,50 |
| Piscina | 1 | € 876,00 | 0 | € - | 1 | € 876,00 |
| Prarostino | 0 | € - | 1 | € 1.200,00 | 1 | € 1.200,00 |
| Roletto | 0 | € - | 0 | € - | 0 | € - |
| Rorà | 0 | € - | 0 | € - | 0 | € - |
| San Pietro V.L. | 0 | € - | 2 | € 3.540,00 | 2 | € 3.540,00 |
| San Secondo di P.lo | 0 | € - | 0 | € - | 0 | € - |
| Scalenghe | 1 | € 2.500,00 | 0 | € - | 1 | € 2.500,00 |
| Torre Pellice | 7 | € 13.550,00 | 1 | € 900,00 | 8 | € 14.450,00 |
| Vigone | 0 | € - | 3 | € 3.285,00 | 3 | € 3.285,00 |
| Villafranca P.te | 3 | € 2.100,00 | 1 | € 1.250,00 | 4 | € 3.350,00 |
| Villar Pellice | 0 | € - | 2 | € 2.875,00 | 2 | € 2.875,00 |
| Virle P.te | 0 | € - | 0 | € - | 0 | € - |
| TOTALE | 39 | € 42.546,00 | 39 | € 45.202,50 | 78 | € 87.748,50 |

1.1.1 Realizzazione del P.N.R.R. - Programma P.I.P.P.I.

Nel 2024 si è conclusa la prima implementazione del Programma P.I.P.P.I. 11 nell'ambito del P.N.R.R. – missione 5, **Sostegno alle capacità genitoriali e prevenzione della vulnerabilità delle famiglie e dei bambini**, attraverso l'adesione al modulo START.

La prima implementazione ha previsto l'avvio dell'accompagnamento di 10 famiglie di cui 9 residenti sul territorio del Consorzio e una residente nel territorio dell'Unione Montana dei comuni delle Valli Chisone e Germanasca. Successivamente è stata avviata la seconda implementazione attraverso P.I.P.P.I. 12 a favore di altre 10 famiglie di cui 9 residenti sul territorio del Consorzio e 1 nel territorio dell'Unione Montana dei comuni delle Valli Chisone e Germanasca.

A partire dall'anno 2023 il Servizio Affidi collabora nella realizzazione del Programma P.I.P.P.I finanziato dal PNRR nella realizzazione dell'intervento di **Vicinanza Solidale** che riprende il percorso di formazione e sperimentazione dell'affiancamento familiare già avviato nel 2021 con la Fondazione Paideia con cui il CISS aveva stipulato una convenzione.

Le assistenti sociali dell'Equipe hanno collaborato con gli educatori del Centro Famiglie per la sensibilizzazione e la diffusione del progetto nel territorio organizzando un pomeriggio presso la biblioteca di Luserna San Giovanni (27 marzo), laboratori durante la Festa delle Famiglie a Scalenghe (14 settembre) e la Festa della Comunità a Pinerolo (9 novembre).

5 nuclei sono stati supportati da progetti di Vicinanza Solidale.

OBIETTIVI 2024

| PROGETTO | OBIETTIVO PIANO PROG. TRIENNALE | 2. OBIETTIVO PEG ANNUALE | SERVIZI INTERESSATI | UTENTI INTERESSATI | RETE DI COLLABORAZIONI | | IMPATTO ATTESO | |
|---|--|---|---|------------------------------|---|-------------------------------|---|----------------------------|
| 2. Sostegno alla genitorialità | <p>Affrontare la crescente complessità delle situazioni che arrivano ai servizi.</p> <p>Sostenere le famiglie in condizione di vulnerabilità con interventi diversificati.</p> <p>Promuovere la progettazione nell'ambito del sostegno delle famiglie, del lavoro di comunità e dell'attivazione della comunità educante.</p> <p>PNRR: Programma P.I.P.P.I LEPS attraverso l'implementazione del programma e l'attivazione dei dispositivi a favore delle famiglie target</p> <p>Sostenere le coppie in fase di separazione nell'esercizio delle responsabilità genitoriali.</p> <p>Promuovere interventi di sostegno alla genitorialità, alle relazioni familiari, di contrasto alla conflittualità familiare e alla violenza assistita.</p> <p>Favorire il mantenimento delle relazioni familiari dei bambini con i genitori e/o con le figure adulte di riferimento.</p> <p>Tutelare il diritto all'anonimato per le donne che non intendono riconoscere i loro nati e l'accoglienza dei neonati non riconosciuti.</p> <p>Attraverso: -riorganizzazione attività area minori; -collaborazione alla costruzione e definizione dei progetti di contrasto alla povertà educativa; -potenziamento delle attività del Centro per le Famiglie con attenzione alle attività e agli spazi;</p> <p>-cura delle relazioni con tutti gli enti, pubblici e privati, che contribuiscono alle attività dell'area minori e famiglie; -promozione della mediazione familiare, dei Gruppi di parola e la sperimentazione di attività rivolta a gruppi di separati;</p> <p>-miglioramento incontri protetti, attraverso la formazione degli operatori;</p> <p>-formalizzazione della convenzione con "Casa Famiglia San Giuseppe".</p> <p>Collaborare con il Tribunale per la individuazione delle coppie disponibili all'accoglienza di minori in stato di adottabilità e curarne l'inserimento, in qualità di ente referente per l'intro territorio afferente all'ASL TO3.</p> <p>Sostenere le famiglie e i minori nei casi di crisi adottive dovute all'emergere di difficoltà da parte degli adulti o dei minori stessi (vedi crisi adolescenziali, dipendenze patologiche).</p> <p>Attraverso: - Equipe adozione nazionale ed internazionale.</p> | 1. POTENZIAMENTO E REALIZZAZIONE ATTIVITA' DEI DUE CENTRI FAMIGLIE E RACCORDO CON LE PROGETTAZIONI TERRITORIALI | Uffici della Direzione - Responsabili di Area - Responsabili di Progetto - Assistenti Sociali - Educatori - O.S.S. - Uffici Amministrativi | Minori e le loro famiglie | Famiglie Comuni - ASL - Regione Altri enti gestori del territorio ASL TO3 Autorità giudiziaria Cooperative Scuole Società del privato sociale che operano per i minori Chiesa Cattolica e Valdese Associazioni culturali e di volontariato Fondazioni Consulenti esterni | | SOSTENERE LE FAMIGLIE NEL LORO RUOLO GENITORIALE E DARE VISIBILITA' AL TERRITORIO DEI SERVIZI OFFERTI DAL CENTRO FAMIGLIE. | |
| Indicatore | | Descrizione | | Unità misura | Valore attuale (a) 2023 | Valore atteso (b) 2024 | Valore consuntivo (c) 2024 | Scostamento (d=c-b) |
| NUMERO NUOVE ATTIVITA' PROPOSTE SUL TERRITORIO DEL CONSORZIO. | | IL DUE CENTRI FAMIGLIE DEL CONSORZIO HANNO STRUTTRATO ATTIVITA' PER DIVERSE FASCE D'ETA' CHE SI REALIZZERANNO NELL'ARCO DELL'ANNO A PARTIRE DA MARZO 2024 | | N. | 2 IN VAL PELLICE | DA 3 A 5 | 5 | |

Report 2024

2. Sostegno alla genitorialità

CENTRO FAMIGLIE

Nel corso del 2024 il gruppo di lavoro del centro famiglie ha ampliato e arricchito l'offerta delle attività rivolte alle famiglie, grazie sia al monte ore del personale educativo a disposizione, sia all'esperienza maturata nel tempo. La partecipazione costante ai coordinamenti regionali anche durante questo anno è stata importante per il confronto fondamentale con le iniziative degli altri centri famiglie della regione Piemonte; la referente inoltre ha proposto dei momenti di incontro in presenza tra i centri dell'ASL TO3 che si sono rivelati utili per uno scambio reciproco di conoscenze e di progetti di lavoro circoscritti nei territori più vicini.

A Torre Pellice, la programmazione delle attività ha visto una trasformazione degli interventi: come da progetto, le iniziative dedicate prima quasi esclusivamente ad una fascia di ragazzi e di famiglie, si sono rivolte a tutti i residenti della Valpellice. Le attività con la fascia 0-6, con gli adolescenti e le serate aperte ai genitori hanno avuto un riscontro molto positivo.

A Pinerolo si sono intensificati i contatti con la rete e con il Comune e la presenza del Servizio sul territorio si è consolidata.

In parallelo alle attività di base, è continuato il lavoro relativo alla partecipazione a bandi territoriali con il coinvolgimento degli operatori in diverse iniziative insieme a numerosi attori della rete.

Attività di base

- ***“Spazio famiglie e consulenze educative”***: nello spazio gestito dall'educatrice-counselor referente del Servizio sono stati accolti **34** genitori per un aiuto e un sostegno educativo al loro ruolo genitoriale e per un percorso di benessere personale. I colloqui individuali o in coppia, effettuati presso i centri di Torre Pellice e Pinerolo sono stati **131**, rivolti a **26** donne e **8** uomini residenti a: Pinerolo (21), Torre Pellice (2), Luserna San Giovanni (2), Bobbio Pellice (1), Cumiana (1), Frossasco (2), San Secondo (2), Bricherasio (1), Cantalupa (1), Scalenghe (1). Le persone arrivate al servizio per accesso mediato (a seguito di un invio da parte del Servizio Sociale, Servizio di mediazione familiare, Servizi Sanitari di Psicologia e Neuropsichiatria Infantile) sono state 15, mentre gli accessi spontanei 19. Le problematiche emergenti riportate riguardano le difficoltà educative e di relazione con i figli (bambini e adolescenti), il conflitto con l'altro genitore, il bisogno di un supporto psicologico specialistico per i figli, un rapporto difficile con la scuola da parte di genitori e figli. In diverse situazioni, in accordo con le persone seguite, si sono presi contatti e fatti incontri con assistenti sociali, altri specialisti o insegnanti.
- ***“Servizio di mediazione familiare”***: si connota come un intervento rivolto alle coppie di genitori con figli minori in fase di separazione o divorzio ed è costituito da una prima fase di conoscenza dei genitori e dalla valutazione dell'idoneità nella prosecuzione del percorso, si caratterizza con 10/12 incontri a cadenza quindicinale di circa un'ora e mezza ciascuno. La Mediazione Familiare è uno strumento attraverso cui la coppia genitoriale apprende un nuovo modo di comunicare per il bene dei propri figli e si pone come obiettivo finale quello di arrivare alla stesura degli accordi di separazione da poter poi presentare al Giudice per l'omologa e validazione degli stessi.
Si evidenzia che nel corso dell'anno si sono rivolte al servizio **20** famiglie (15 famiglie residenti a Pinerolo, 1 a Torre Pellice, 1 ad Angrogna, 1 a Villafranca Piemonte, 1 a Buriiasco e 1 a Bricherasio). Sono state effettuate: 11 consulenze a genitori visti individualmente e 9 mediazioni familiari che proseguiranno anche nel 2025.
- ***“Gruppo di Parola”***: è un intervento condotto da due operatrici formate nello specifico per la conduzione di questi gruppi ed è rivolto ai figli di genitori separati. Il Gruppo di Parola è caratterizzato da quattro incontri della durata di due ore ciascuno in cui, insieme ai bambini, si affrontano le tematiche legate alla separazione attraverso attività e giochi specifici. L'ultimo

incontro prevede anche il coinvolgimento dei genitori che vengono inviati a condividere con i figli il lavoro svolto. Questo intervento è rivolto ai bambini di età compresa dai 6 ai 10 anni. Nel 2024 sono stati realizzati due Gruppi di Parola, uno è stato realizzato nel periodo febbraio/marzo ed ha visto il coinvolgimento di 5 bambini di età compresa tra i 6 ed i 10 anni (3 residenti a Pinerolo e 2 a Cumiana) e l'altro è stato svolto nel mese di novembre a cui hanno partecipato 8 bambini sempre di età compresa tra i 6 e i 10 anni (1 bambino residente a Torre Pellice, 1 residente a Villafranca P.te e 6 residenti a Pinerolo). La maggior parte dei genitori ha anche partecipato all'ultimo incontro di condivisione dell'esperienza effettuata dai loro figli.

- **"Famiglie al centro"**: attività a Pinerolo e Torre Pellice per famiglie con bambini dagli 0 ai 6 anni. In questo spazio si parte dal gioco per ritrovare il piacere di condividere, di stare insieme, apprendere le diverse fasi di crescita dei piccoli e riscoprire il valore di una Comunità Educante. Nel corso del 2024 hanno partecipato alle attività almeno una volta e richiesto di entrare a far parte dei gruppi Whats-app (il cui obiettivo è tenere aggiornate le famiglie sulle diverse iniziative del centro), all'incirca **181 famiglie** residenti nei comuni del Consorzio. Tra queste vi sono 2 mamme con bimbi che vivono a Casa Betania, 1 mamma è inserita a Casa Famiglia; una decina sono le famiglie in carico al servizio sociale, 4 delle quali hanno aderito al progetto P.I.P.P.I.

Si registrano nel corso dell'anno **49 nuove famiglie** per le attività sulla sede di **Pinerolo** così suddivise tra i comuni di: 23 Pinerolo, 3 Cantalupa, 3 Roletto, 1 S. Secondo di Pinerolo, 1 San Pietro Val Lemina, 2 Cumiana, 1 Macello, 1 Buriasco, 1 Frossasco, 2 Bricherasio, 2 Prarostino, 2 Vigone, 1 Cercenasco, 2 Villafranca, 1 Baudenasca. Vi sono inoltre 3 nuclei afferenti all'Unione Montana dei comuni delle Valli Chisone e Germanasca (1 Villar Perosa, 1 Pinasca e 1 Fenestrelle).

Nel mese di Marzo 2024 ha preso avvio l'attività anche presso la sede di **Torre Pellice** con la presenza nella chat del gruppo di **25 famiglie** suddivise tra i comuni di: 10 Torre Pellice, 8 Luserna San Giovanni, 2 Bricherasio, 2 Villar Pellice, 2 Angrogna, 1 Bobbio Pellice. La partecipazione a rotazione prevede una presenza di 8 famiglie in media.

Le attività di "Famiglie in centro" su **Pinerolo** sono bisettimanali e si suddividono in due gruppi in base all'età dei bambini (0-3 e 3-6 anni) e alcune famiglie con figli di età differenti, partecipano ad entrambi i momenti.

- **"Famiglie in gioco 0-3"**: vede coinvolte **90 famiglie** che, a rotazione, partecipano alle attività proposte. La frequenza è costante e ad ogni incontro prendono parte da 8 a 12 bambini accompagnati da uno o due genitori, e negli ultimi mesi del 2024, anche da nonni. Ad ogni incontro si è stabilita la partecipazione massima di dodici famiglie, limite dovuto allo spazio a disposizione. Nelle attività proposte si utilizza materiali poveri, di facile reperibilità e che si trovano in casa, si promuove la relazione, la sostenibilità e la creatività. L'educatrice guida i neogenitori e le figure di riferimento a scoprire letture, musiche, attività adeguate alle diverse fasce d'età, così che essi possano acquisire nuove competenze utili nel prendersi cura dei loro piccoli nella quotidianità. Si sono inoltre organizzate delle uscite sul territorio per promuovere lo stare all'aperto e in natura e per permettere ad un maggior numero di famiglie di partecipare all'attività. Le uscite presso i parchi giochi sono inoltre utile canale per farsi conoscere sul territorio e per coinvolgere nuovi nuclei.
- **"Famiglie in gioco 3-6"**: Il gruppo al momento è composto da **59 famiglie** che a turno partecipano alle diverse attività proposte. Ad ogni incontro possono partecipare un massimo di 10 bambini, limite imposto dallo spazio a disposizione e dal bisogno di muoversi che caratterizza questa fascia d'età. Le attività presentate nello spazio variano da laboratori artistico-creativo, giochi con la musica, giochi di movimento, letture, semplici giochi di società. Si inizia con un momento di accoglienza, in cui le famiglie con i bambini hanno lo spazio per condividere la merenda e prendere contatto con lo spazio e gli altri, quindi l'educatrice propone un'attività della durata all'incirca di 40 min. chiedendo a tutti i presenti di partecipare e mettersi in gioco, segue un secondo momento di gioco libero in cui i bambini possono scegliere se continuare l'attività sullo stimolo dato o cambiare gioco. Nello spazio,

indipendentemente dall'attività proposta, l'educatrice guida genitori e bambini ad ascoltarsi reciprocamente, a definire semplici tempi e regole che facilitano lo star bene insieme, a raccontarsi entrando in contatto con la parte più emotiva di sé, rispettando l'unicità di ognuno.

In occasione della Festività di Pasqua è stata proposta la caccia alle uova per le vie del centro storico, la ricerca di piccole uova colorate seguendo una mappa. La proposta è stata accolta da 15 famiglie prenotate alle quali si sono aggiunte 4 famiglie con bambini che erano a passeggio per il centro.

Nel mese di Giugno 2024 le attività si sono svolte presso il parco giochi, per promuovere il gioco all'aperto e il movimento. Tra le uscite si evidenziano: "La Caccia al tesoro sulla gentilezza" al parco della Pace a cui hanno partecipato 10 bambini; la festa all'oratorio S. Domenico con le bolle di sapone giganti a cui hanno partecipato circa 15 famiglie e le passeggiate sotto i viali di P.zza D'Armi con percorsi e giochi con la palla con la partecipazione di 12 famiglie.

Nei mesi di ottobre e novembre il centro famiglie ha ospitato "La Bottega delle abilità", all'interno del progetto "In viaggio con Clara" che ha coinvolto genitori e bambini a sperimentarsi con diverse abilità: avvitare, costruire, impastare, infilare le sue attività. Piccoli e grandi hanno allenato il loro saper fare, manifestando grande entusiasmo. La partecipazione a questi incontri è stata di 8/10 famiglie, con la presenza di 5 papà.

Nello spazio gioco le famiglie sono invitate a non usare gli Smartphone per evitare distrazioni e agevolare la relazione genitore-bambino e tra i presenti.

Nell'estate sono state proposte 2 giornate in piscina per entrambi i gruppi di età. La partecipazione è stata di 23 famiglie (27 adulti e 25 bambini) nell'uscita di luglio e 14 (17 adulti e 16 bambini) in quella di agosto. La presenza e l'accompagnamento dell'educatrice ha facilitato anche la partecipazione di 3 famiglie vulnerabili che difficilmente sarebbero riuscite a fare questo tipo di esperienza. Una giornata si è conclusa con l'apericena, presso il bar della piscina, ciò ha permesso alle famiglie di socializzare e regalarsi un momento di relax in compagnia, mentre i bambini giocavano nel grosso prato messo a disposizione.

"Famiglie in gioco" si è rivelato uno spazio molto accogliente ove è possibile inserire anche mamme seguite dal Servizio Sociale e aderenti al programma P.I.P.P.I. o inviate dal servizio di psicologia neonatale dell'Asl To3, sempre più diventa anche osservatorio sul benessere delle famiglie e luogo ove intercettare precocemente situazioni di vulnerabilità. A tal fine è nata una nuova e proficua collaborazione anche con il CTP (Coordinamento Pedagogico Territoriale) che promuove le attività e incoraggia la partecipazione alle famiglie che ritengono averne maggiormente bisogno. Resta attivo il confronto con i colleghi del Centro famiglie per gli invii e l'accoglienza presso gli altri spazi e le attività del centro di cui le famiglie possono aver bisogno.

- **"Famiglie in gioco 0 - 6"**: è attivo da Marzo 2024 con cadenza settimanale anche presso la sede di **Torre Pellice**, rivolto a bambini fino ai 6 anni accompagnati da genitori o altre figure adulte di riferimento. La partecipazione è stata irregolare con picchi di 18 famiglie ed altri di 2 famiglie. Anche per questa attività utile è stata la collaborazione con la rete di "Famiglie in cammino", soprattutto con il nido comunale e con la "Scuola Mauriziana". Nel mese di giugno si è organizzata la "festa dell'infanzia" che ha visto coinvolti circa 30 bambini; con la biblioteca comunale si sono organizzate mensilmente letture ad alta voce accompagnate da giochi ed attività inerenti le tematiche degli albi illustrati utilizzati, con la partecipazione media di 6/8 famiglie; altra attività è la passeggiata "sulla via dei Pastori" da Torre Pellice a Villar Pellice con la partecipazione di 5 famiglie del Centro Famiglie, in collaborazione con il Pedi-bus; la realizzazione della panchina dell'allattamento che ha visto coinvolte 10 mamme del gruppo "Mamme in cammino" e i bambini del nido comunale; la fiaccolata sull'infanzia organizzata in collaborazione con l'asilo nido comunale, il comune e la biblioteca. Si segnala sia su Pinerolo che su Torre Pellice l'aumento della partecipazione alle attività dei papà, che sempre più sovente utilizzano gli spazi per ritagliarsi dei momenti di gioco e condivisione con i figli.

- **“Bambini in gioco 6-11, in compagnia di due nonne!”** è un’attività che si è svolta settimanalmente dal mese di marzo al mese di giugno 2024 a Pinerolo, rivolta a bambini della scuola primaria, gestita da due nonne dell’Associazione “Ci sono anch’io”. L’intento dell’iniziativa è stato quello di offrire delle proposte (libri, giochi da tavola, cartoni animati, disegno...) ma anche di favorire momenti di incontro e di relazione spontanea tra i bambini senza necessariamente riempire il tempo in modo strutturato. La presenza delle nonne (ex insegnanti in pensione) ha favorito l’incontro tra due generazioni che non sempre hanno modo di condividere uno spazio educativo di gioco e di scambio di esperienze. Ad ogni appuntamento hanno partecipato una media di 8 bambini (residenti a Pinerolo), alternando la loro presenza e prenotandosi su una chat con i genitori.
- **“Progetto adolescenti”**: nel mese di marzo, a seguito della conclusione del progetto “La Tana del Riccio”, è avvenuto il passaggio alla nuova proposta educativa su Torre Pellice che ha visto l’intervento di nuove operatrici, prima dentro la scuola di Torre Pellice affiancate dalle colleghe del progetto “L’educatore al cancello poi presso i locali del Centri famiglie. Questo ha favorito l’aggancio dei ragazzi della scuola media che hanno poi partecipato alle nuove attività proposte. Anche i bambini e i ragazzi del quartiere di San Ciò hanno potuto partecipare alle attività di loro interesse, sia al centro famiglie (i ragazzi della scuola secondaria di primo grado), sia a Villa Olanda (i bambini della primaria), integrandosi in gruppi eterogenei. **“Lunch-amo?”** è il nome del nuovo progetto rivolto ai ragazzi e alle ragazze della scuola secondaria di primo grado di Torre Pellice ed è un progetto finalizzato a offrire uno spazio sicuro e accogliente dove poter pranzare e trascorrere il tempo libero in compagnia. L’obiettivo principale è la promozione della socialità tra gli adolescenti, incoraggiandoli a interagire, condividere esperienze e sviluppare relazioni positive. L’attività si è svolta il venerdì, dall’ora in cui si esce da scuola, presso gli spazi del Centro Famiglie di Torre Pellice. I ragazzi sono invitati a portare il proprio pranzo, che consumano in un ambiente rilassato e immerso nella natura. Questo contesto favorisce momenti di svago e convivialità, contribuendo al benessere emotivo e sociale. Gli incontri possono essere: **strutturati**, vengono proposte dalle educatrici attività e giochi specifici con l’obiettivo di stimolare dinamiche di cooperazione e collaborazione tra i partecipanti (giochi di gruppo, laboratori creativi o esercizi di team building...); **autogestiti**, i partecipanti hanno la libertà di organizzare autonomamente il proprio tempo, incentivando così l’auto-gestione e la capacità di iniziativa personale. Questa modalità permette loro di sviluppare responsabilità, autonomia e creatività. L’attività “Lunch-amo?” ha avuto un riscontro positivo per i ragazzi che hanno avuto l’opportunità di socializzare in un ambiente informale e stimolante. Nel corso del 2024 sono stati organizzati 15 incontri. Per ogni incontro il numero di partecipanti massimo è stato fissato a 12. Si sono iscritti alla chat dell’attività **24 minori** provenienti dai seguenti comuni: 12 da Torre Pellice, 6 da Angrogna, 3 da Luserna San Giovanni, 3 da Bobbio Pellice.

Attività diffuse sul territorio

- **“La città che vogliamo”**: nell’estate 2024 il Centro Famiglie del C.I.S.S. si è proposto di estendere i suoi confini, abbandonando le sedi ufficiali per raggiungere i ragazzi e le ragazze delle scuole secondarie di primo grado nei Centri Estivi, per farsi conoscere e soprattutto per stimolare il protagonismo giovanile. L’obiettivo dell’attività è stato quello di far conoscere e far sperimentare il valore e la bellezza della democrazia; ovvero imparare a prendere delle decisioni in gruppo, a parlare in pubblico per promuovere le proprie posizioni; ragionare sull’importanza delle regole di convivenza, l’uso dei beni comuni, sull’organizzazione dei servizi, sulla gestione degli spazi. Durante il laboratorio i gruppi hanno ragionato sulle componenti della cittadinanza (diritti e doveri, partecipazione, appartenenza) e progettato la loro città ideale. I Centri Estivi con cui si è collaborato sono stati quattro: oratorio San Lazzaro

di Pinerolo, oratorio Santo Spirito di Pinerolo, Mamma Esco a Giocare di Luserna San Giovanni e Mamma Esco A Giocare di Airasca. Il totale di partecipanti coinvolti è stato di **108**.

- **“C.A.R.A. Torre - Cittadinanza Attiva Responsabile Accogliente”**: nasce in collaborazione con il Comune di Torre Pellice e l’Istituto Comprensivo “Gianni Rodari” di Torre Pellice. L’intento del Comune era quello di istituire il Consiglio Comunale dei Ragazzi e delle Ragazze coinvolgendo la scuola secondaria di primo grado e il supporto del Centro Famiglie è stato quello di predisporre un percorso propedeutico nelle classi sul tema della cittadinanza attiva. Si è dunque condiviso con gli insegnanti un percorso rivolto alle **tre sezioni della classe seconda** articolato in quattro incontri con i seguenti obiettivi: promuovere la Conoscenza della Cittadinanza; educare i partecipanti sui concetti fondamentali di cittadinanza, includendo i diritti e i doveri di ogni cittadino, il significato di appartenenza e l’importanza della partecipazione attiva nella vita comunitaria; osservare e conoscere il territorio identificando i punti di forza e le carenze della comunità in cui vivono; stimolare il senso di appartenenza per sentirsi parte attiva della comunità e contribuire al suo benessere. Gli incontri si sono svolti nel periodo tra ottobre e dicembre 2024. L’esito del percorso svolto nelle classi si è tradotto con la stesura di un’analisi sul loro punto di vista rispetto alla realtà del territorio. Il materiale prodotto è stato presentato alla Sindaca e agli amministratori di Torre Pellice. I ragazzi hanno anche potuto incontrare alcune realtà locali che si occupano di volontariato: Legambiente, Servizio Volontariato della Diaconia Valdese, C.A.I. Uget Val Pellice, CIP Cinema Inclusione e Partecipazione, avendo così la possibilità di confrontarsi con chi la cittadinanza attiva la rappresenta. Il progetto “C.A.R.A. Torre” ha **coinvolto 3 classi per un totale di 58 ragazzi e ragazze**.

Collaborazioni con e sul territorio

Diverse sono state le iniziative proposte sul territorio, eventi e manifestazioni con l’obiettivo sia di far conoscere il Servizio e le sue proposte, sia per stimolare le famiglie alla partecipazione di proposte offerte dalla comunità. Tra queste si evidenziano:

- 24 maggio **Convegno: “Facciamo un patto!?- Costruiamo con la Comunità educante pinerolese patti digitali per il benessere dei nostri minori”**, evento organizzato in collaborazione con la rete del progetto “In viaggio con Clara”, la Pediatria dell’AslTo3, il C.P.T. e il Comune di Pinerolo e l’Associazione MEC, per promuovere consapevolezza ed educare all’uso del digitale da parte di famiglie e minori. Presenti, nell’auditorium dell’Istituto superiore A. Prever di Pinerolo, 80 persone circa.
- 10 giugno **Evento pubblico musicale** gratuito di **Emiliano Toso** con una grande partecipazione delle famiglie del territorio (due spettacoli per circa 150 persone ciascuno). L’evento ha permesso alle famiglie di conoscere ma soprattutto sentire gli effetti che la musica a 432 Hz ha su adulti e bambini.
- Uscita al **“Bosco Incantato”** di Ostanta nel mese di settembre con la partecipazione di **9** famiglie (14 adulti e 15 bambini), richiesta dalle famiglie che avevano già vissuto quest’esperienza l’anno precedente o che non avevano potuto partecipare. E’ stata un’occasione per fare un’esperienza sensoriale in natura.
- **“Mamme in Pausa”**: due volte al mese le neomamme che partecipano alla proposta dell’Asl To3 “Mamme in Cammino” si incontrano al Centro Famiglie (sia a Pinerolo che a Torre Pellice) dove l’educatrice le accompagna in una riflessione guidata sulle diverse tematiche legate alla neo genitorialità, fornendo supporto e favorendo la condivisione in gruppo delle proprie emozioni. In media la partecipazione è stata nell’anno 2024 di **10/12** mamme a Pinerolo e 4/5 a Torre Pellice.

Nel mese di febbraio su Pinerolo si è svolto il 3° **“Corso di Massaggio infantile”** con un’esperta volontaria AIMI con la partecipazione di **6** famiglie.

- **"Vicinanza Solidale"** Il Centro Famiglie ha collaborato con l'Equipe Affidi del C.I.S.S. del Pinerolese nell'organizzare i laboratori per la promozione della Vicinanza solidale durante la Festa delle Famiglie organizzato da Ca' Nostra e dal Comune di Scalenghe a settembre 2024. Durante l'evento è stato presentato il progetto di Vicinanza Solidale ai genitori presenti e i bambini e le bambine sono stati coinvolti con letture e laboratori manuali creativi. A tale iniziativa hanno partecipato circa 30 famiglie della zona.
- **"Insieme – una comunità in festa"** è il titolo della due giorni di celebrazione a Pinerolo, dedicata alla promozione della coesione sociale e dello sviluppo di Comunità. Per il centro famiglie è stata la **"Il edizione della Festa delle Famiglie in Centro"**, che si è ben integrata con l'iniziativa organizzata insieme ad una lunga lista di associazioni ed enti del Pinerolese. Gli attori del tavolo 0-6 del Consorzio insieme a nuovi collaboratori (gli scout, gli animatori degli oratori ecc..) hanno gestito le attività ludiche e ricreative della festa promuovendo incontri e relazioni tra famiglie. Le numerosissime famiglie hanno accolto con molto entusiasmo le attività proposte
- **"Pinerolo Comune Gentile"** - con il Comune di Pinerolo, Rotary e Movimento Italia Gentile di Daniel Lumera, il Centro Famiglie con tutto il Consorzio ha contribuito all'evento di proclamazione di Pinerolo come Comune Gentile, con l'obiettivo di impegnarsi tutti come operatori e cittadini a promuovere pratiche e valori di gentilezza, di cura e consapevolezza nelle relazioni con gli altri, nella quotidianità di vita personale e professionale. Durante la giornata Daniel Lumera ha presentato il suo libro al pubblico (300 persone circa) e dialogato con il Vescovo di Pinerolo Derio Olivero.

Tab. n° 35 -

| CENTRO FAMIGLIA PROGETTI VARI - ANNO 2024 | | | | | | |
|---|---------------|---------|-------------|-----------------|----------------------|---------------------|
| PROGETTI VARI | COOPERATIVA | ORE | COSTO | COSTO PERSONALE | COSTO SPESE E UTENZE | TOTALE SPESA |
| Famiglie al Centro | CHRONOS | 956,50 | € 23.400,80 | € 36.405,76 | € 26.078,45 | € 118.619,21 |
| TOTALE CHRONOS | | 956,50 | € 23.400,80 | | | |
| TANA DEL RIC-CIO' | TARTA VOLANTE | 46,00 | € 1.125,39 | | | |
| PROGETTO ADOLESCENTI | | 912,00 | € 22.312,11 | | | |
| CASA BETANIA | | 380,00 | € 9.296,70 | | | |
| TOTALE TARTA VOLANTE | | 1338,00 | € 32.734,20 | | | |
| TOTALE PROGETTI SPERIMENTALI | | 2294,50 | € 56.135,00 | | | |

Punto riferimento Minori

Prosegue l'attività di equipe di PRM Composta da 1 assistente sociale e un'educatrice professionale, garantendo il carattere di multidisciplinarietà.

Tale equipe, costituita nel 2019 a fronte della crescente complessità delle situazioni afferenti all'area minori supporta gli operatori, offrendo uno spazio di pensiero e confronto sui progetti a favore di minori e famiglie fragili.

L'assistente sociale titolare del caso mantiene la responsabilità di gestione della situazione; cura il lavoro di approfondimento e valutazione professionale della situazione della famiglia di difficoltà ai

sensi di quanto previsto dalla normativa, Linee Guida Ministeriali 12/2017, DGR 30/2010, Attiva la richiesta di consulenza del PRM.

L'équipe P.R.M ha svolto nel corso dell'anno le seguenti attività:

- **65 incontri di consulenza** con gli assistenti sociali di territorio, con il coinvolgimento anche di figure educative, oss e operatori del servizio di Psicologia Infantile. L'incontro di consulenza, della durata di circa 1 ora, viene svolto anche con l'utilizzo di una scheda che guida metodologicamente il pensiero e che si sofferma in particolare sulla storia della presa in carico da parte dei Servizi e sulle ipotesi di lavoro future.
- **16 affiancamenti** per esecuzioni provvedimenti dell'Autorità Giudiziaria o gestione di colloqui particolarmente complessi, in cui il P.R.M ha affiancato i colleghi assistenti sociali del territorio nell'incontro con i genitori o nell'avvio di progetti residenziali a favore dei minori.

INCONTRI PROTETTI - LUOGO NEUTRO

Continua ad essere garantito il diritto di visita e di relazione, attraverso l'utilizzo di "luoghi neutri" da intendersi come luoghi fisici di incontro (gestiti da personale educativo) tra genitori (e figure di riferimento adulte) non affidatari e figli minori che si trovano a vivere un momento di difficoltà relazionale a causa di alta conflittualità degli adulti o perché si è interrotto da lungo tempo la relazione per motivi di protezioni del minore, disposti dal tribunale competente.

Obiettivo degli interventi è quello di garantire il diritto al mantenimento della relazione dei bambini con i loro adulti di riferimento (genitori, nonni, zii fratelli), ma soprattutto quello di accompagnare questi adulti e minori in un nuovo percorso di relazione dove i professionisti (educatori), aiutano entrambi a ricostruire la loro relazione nel rispetto reciproco di tempi, bisogni ed aspettative.

Il Consorzio attiva l'intervento su disposizione dell'autorità giudiziaria, Tribunale Ordinario o Tribunale per i Minorenni.

Nell'anno 2024 il servizio è stato gestito dalla R.T.I. di Cooperative aggiudicatrici dell'appalto "Servizi domiciliari educativi per minori" che comprende anche la gestione e presa in carico di questo tipo di interventi.

Il consorzio può esternalizzare il servizio, e quindi la gestione dell'intervento, ad agenzie diverse da quelle aggiudicatrici dell'appalto, o per motivi di sicurezza delle persone adulte e minori coinvolte (ad esempio accoglienza in case rifugio/comunità) o perché si svolgono al di fuori del territorio consortile, in tal caso le agenzie vengono quindi individuate nelle zone di riferimento.

Nel 2024 sono stati seguiti complessivamente **82 situazioni con attivi incontri in luogo neutro, 9 delle quali gestite da agenzie esterne.**

Rimane, nella gestione, un intervento educativo molto complesso; le dinamiche di alta conflittualità tra gli ex coniugi non aiutano a mantenere il focus sulla genitorialità e sui bisogni del minore; parallelamente i percorsi di aiuto e sostegno con i servizi di psicologia sono sempre difficili da attivare contestualmente al provvedimento e all'avvio dei percorsi educativi per una carenza del personale sanitario e per le liste di attesa, e quindi rispondere in modo efficiente al bisogno di cura e accompagnamento delle relazioni tra gli adulti e i minori diventa sempre molto difficile.

Per tutti gli incontri protetti il Servizio Sociale, relaziona e aggiorna come specificato nei provvedimenti, all'autorità giudiziaria in merito alle variazioni, interruzioni, modi e tempi, ripresa degli incontri e stato di benessere del minore all'interno dello spazio e della relazione del luogo neutro, livello di collaborazione e consapevolezza della problematica dei genitori.

Si è conclusa a gennaio 2024 il percorso di supervisione rivolto al gruppo degli educatori e finanziato dall'ente: sono stati svolti una decina di incontri di due ore. Il percorso si è rivelato molto utile anche quest'anno e l'intenzione è quella di proseguire.

Tab. n° 36 – Incontri Protetti Anno 2024

| INCONTRI PROTETTI ANNO 2024 | | | | | | | | | | | | | | | | | | | | | |
|-----------------------------|-----------|----------------|------------------------|-----------------|-------------|-----------------------|---------------|----------------|--------------------|------------------------|------------------------------|---------------------------------|---------------------------------------|-------------------------------|------------------------------|---------------|---------------------|------------------------|------------------------------|---------------|---------------------|
| COMUNI | MINORI | ORE | COSTI MINORI (CHRONOS) | MINORI DISABILI | ORE | COSTI MINORI DISABILI | TOTALE UTENTI | TOTALE ORE | TOTALE COSTI | MINORI AGENZIE ESTERNE | COSTI MINORI AGENZIE ESTERNE | MINORI DISABILI AGENZIE ESTERNE | COSTI MINORI DISABILI AGENZIE ESTERNE | TOTALE UTENTI AGENZIE ESTERNE | COSTI TOTALE AGENZIE ESTERNE | TOTALE MINORI | TOTALE SPESA | TOTALE MINORI DISABILI | TOTALE SPESA MINORI DISABILI | TOTALE UTENTI | TOTALE SPESA I.P. |
| Airasca | 2 | 184,50 | € 4.514,72 | 0 | 0,00 | € - | 2 | 184,50 | € 4.514,72 | 0 | € - | 0 | € - | 0 | € - | 2 | € 4.514,72 | 0 | € - | 2 | € 4.514,72 |
| Angrogna | 0 | 0,00 | € - | 0 | 0,00 | € - | 0 | 0,00 | € - | 0 | € - | 0 | € - | 0 | € - | 0 | € - | 0 | € - | 0 | € - |
| Bibiana | 1 | 92,50 | € 2.263,48 | 0 | 0,00 | € - | 1 | 92,50 | € 2.263,48 | 0 | € - | 0 | € - | 0 | € - | 1 | € 2.263,48 | 0 | € - | 1 | € 2.263,48 |
| Bobbio Pellice | 0 | 0,00 | € - | 0 | 0,00 | € - | 0 | 0,00 | € - | 0 | € - | 0 | € - | 0 | € - | 0 | € - | 0 | € - | 0 | € - |
| Bricherasio | 1 | 63,50 | € 1.553,85 | 0 | 0,00 | € - | 1 | 63,50 | € 1.553,85 | 0 | € - | 0 | € - | 0 | € - | 1 | € 1.553,85 | 0 | € - | 1 | € 1.553,85 |
| Buriasco | 2 | 131,00 | € 3.205,57 | 0 | 0,00 | € - | 2 | 131,00 | € 3.205,57 | 0 | € - | 0 | € - | 0 | € - | 2 | € 3.205,57 | 0 | € - | 2 | € 3.205,57 |
| Campiglione F.le | 0 | 0,00 | € - | 0 | 0,00 | € - | 0 | 0,00 | € - | 0 | € - | 0 | € - | 0 | € - | 0 | € - | 0 | € - | 0 | € - |
| Cantalupa | 0 | 0,00 | € - | 0 | 0,00 | € - | 0 | 0,00 | € - | 0 | € - | 0 | € - | 0 | € - | 0 | € - | 0 | € - | 0 | € - |
| Cavour | 5 | 195,00 | € 4.771,65 | 0 | 0,00 | € - | 5 | 195,00 | € 4.771,65 | 2 | € 271,55 | 0 | € - | 2 | € 271,55 | 7 | € 5.043,20 | 0 | € - | 7 | € 5.043,20 |
| Cercenasco | 2 | 45,00 | € 1.101,15 | 0 | 0,00 | € - | 2 | 45,00 | € 1.101,15 | 0 | € - | 0 | € - | 0 | € - | 2 | € 1.101,15 | 0 | € - | 2 | € 1.101,15 |
| Cumiana | 1 | 105,50 | € 2.581,59 | 0 | 0,00 | € - | 1 | 105,50 | € 2.581,59 | 0 | € - | 0 | € - | 0 | € - | 1 | € 2.581,59 | 0 | € - | 1 | € 2.581,59 |
| Frossasco | 1 | 155,00 | € 3.792,85 | 0 | 0,00 | € - | 1 | 155,00 | € 3.792,85 | 0 | € - | 0 | € - | 0 | € - | 1 | € 3.792,85 | 0 | € - | 1 | € 3.792,85 |
| Garzigliana | 0 | 0,00 | € - | 0 | 0,00 | € - | 0 | 0,00 | € - | 0 | € - | 0 | € - | 0 | € - | 0 | € - | 0 | € - | 0 | € - |
| Luserna S.G. | 1 | 200,00 | € 4.894,00 | 0 | 0,00 | € - | 1 | 200,00 | € 4.894,00 | 0 | € - | 0 | € - | 0 | € - | 1 | € 4.894,00 | 0 | € - | 1 | € 4.894,00 |
| Lusernetta | 2 | 20,00 | € 489,40 | 0 | 0,00 | € - | 2 | 20,00 | € 489,40 | 0 | € - | 0 | € - | 0 | € - | 2 | € 489,40 | 0 | € - | 2 | € 489,40 |
| Macello | 0 | 0,00 | € - | 0 | 0,00 | € - | 0 | 0,00 | € - | 0 | € - | 0 | € - | 0 | € - | 0 | € - | 0 | € - | 0 | € - |
| Osasco | 0 | 0,00 | € - | 0 | 0,00 | € - | 0 | 0,00 | € - | 0 | € - | 0 | € - | 0 | € - | 0 | € - | 0 | € - | 0 | € - |
| Pinerolo | 30 | 1519,50 | € 37.162,26 | 0 | 0,00 | € - | 30 | 1519,50 | € 37.162,26 | 3 | € 4.103,54 | 0 | € - | 3 | € 4.103,54 | 33 | € 41.265,80 | 0 | € - | 33 | € 41.265,80 |
| Piscina | 0 | 0,00 | € - | 0 | 0,00 | € - | 0 | 0,00 | € - | 0 | € - | 0 | € - | 0 | € - | 0 | € - | 0 | € - | 0 | € - |
| Prarostino | 2 | 52,00 | € 1.272,44 | 0 | 0,00 | € - | 2 | 52,00 | € 1.272,44 | 0 | € - | 0 | € - | 0 | € - | 2 | € 1.272,44 | 0 | € - | 2 | € 1.272,44 |
| Roletto | 0 | 0,00 | € - | 0 | 0,00 | € - | 0 | 0,00 | € - | 0 | € - | 0 | € - | 0 | € - | 0 | € - | 0 | € - | 0 | € - |
| Rorà | 0 | 0,00 | € - | 0 | 0,00 | € - | 0 | 0,00 | € - | 0 | € - | 0 | € - | 0 | € - | 0 | € - | 0 | € - | 0 | € - |
| San Pietro V.L. | 0 | 0,00 | € - | 0 | 0,00 | € - | 0 | 0,00 | € - | 0 | € - | 0 | € - | 0 | € - | 0 | € - | 0 | € - | 0 | € - |
| San Secondo P.lo | 2 | 150,50 | € 3.682,74 | 0 | 0,00 | € - | 2 | 150,50 | € 3.682,74 | 0 | € - | 0 | € - | 0 | € - | 2 | € 3.682,74 | 0 | € - | 2 | € 3.682,74 |
| Scalenghe | 1 | 127,50 | € 3.119,93 | 0 | 0,00 | € - | 1 | 127,50 | € 3.119,93 | 1 | € 2.067,19 | 0 | € - | 1 | € 2.067,19 | 2 | € 5.187,12 | 0 | € - | 2 | € 5.187,12 |
| Torre Pellice | 14 | 647,50 | € 15.844,33 | 0 | 0,00 | € - | 14 | 647,50 | € 15.844,33 | 0 | € - | 0 | € - | 0 | € - | 14 | € 15.844,33 | 0 | € - | 14 | € 15.844,33 |
| Vigone | 0 | 0,00 | € - | 0 | 0,00 | € - | 0 | 0,00 | € - | 0 | € - | 0 | € - | 0 | € - | 0 | € - | 0 | € - | 0 | € - |
| Villafranca P.te | 3 | 129,00 | € 3.156,63 | 0 | 0,00 | € - | 3 | 129,00 | € 3.156,63 | 1 | € 3.103,31 | 0 | € - | 1 | € 3.103,31 | 4 | € 6.259,94 | 0 | € - | 4 | € 6.259,94 |
| Villar Pellice | 2 | 101,00 | € 2.471,47 | 0 | 0,00 | € - | 2 | 101,00 | € 2.471,47 | 0 | € - | 0 | € - | 0 | € - | 2 | € 2.471,47 | 0 | € - | 2 | € 2.471,47 |
| Virle P.te | 1 | 55,00 | € 1.345,85 | 0 | 0,00 | € - | 1 | 55,00 | € 1.345,85 | 0 | € - | 0 | € - | 0 | € - | 1 | € 1.345,85 | 0 | € - | 1 | € 1.345,85 |
| Fuori territorio | 0 | 0,00 | € - | 0 | 0,00 | € - | 0 | 0,00 | € - | 2 | € 103,06 | 0 | € - | 2 | € 103,06 | 2 | € 103,06 | 0 | € - | 2 | € 103,06 |
| TOTALE | 73 | 3974,00 | € 97.223,91 | 0 | 0,00 | € - | 73 | 3974,00 | € 97.223,91 | 9 | € 9.648,65 | 0 | € - | 9 | € 9.648,65 | 82 | € 106.872,56 | 0 | € - | 82 | € 106.872,56 |

Minori Stranieri Non Accompagnati – MSNA

Il fenomeno dei Minori Stranieri Non Accompagnati (MSNA) rappresenta una realtà complessa e in costante evoluzione, strettamente connessa ai flussi migratori globali e alle crisi geopolitiche. I MSNA sono minori di età inferiore ai 18 anni, cittadini di Paesi terzi, che giungono sul territorio nazionale privi di genitori o di altri adulti legalmente responsabili per loro. La loro condizione di particolare vulnerabilità richiede l'attivazione di percorsi di accoglienza e tutela che siano tempestivi, coordinati e capaci di rispondere alle specificità di ciascun caso.

Nel corso dell'anno 2024, il numero complessivo di Minori Stranieri Non Accompagnati seguiti è stato pari a 10 unità, un dato che si mantiene in linea con le dinamiche degli anni precedenti e che rientra nei parametri di una gestione ordinaria del fenomeno.

Dei 10 minori complessivamente presi in carico, 2 rappresentano nuovi ingressi registrati nel corso dell'anno:

- Un minore di origine ucraina, di 17 anni;
- Un minore di origine cubana, di 16 anni;

Entrambi i minori sono giunti sul territorio in presenza di familiari di riferimento, sebbene non si trattasse di genitori. Questa circostanza, già osservata in anni precedenti, continua a caratterizzare una parte significativa degli ingressi. L'età dei nuovi arrivati rientra nella fascia maggiormente rappresentata tra i MSNA, ovvero tra i 15 e i 17 anni, che richiede interventi calibrati sulle esigenze tipiche dell'adolescenza, in particolare sul piano dell'integrazione scolastica e dell'orientamento professionale.

Il 2024 non ha registrato particolari criticità nella gestione del fenomeno, consentendo un'attività ordinaria dei servizi sociali e della rete di accoglienza. Tuttavia, rimane fondamentale il mantenimento di un assetto di collaborazione strutturato e reattivo, in grado di fronteggiare eventuali incrementi improvvisi negli arrivi, come accaduto durante l'emergenza ucraina del 2022.

In tal senso, si sottolinea l'importanza di:

- garantire la presa in carico tempestiva e multidisciplinare dei minori al momento dell'arrivo;
- attivare rapidamente le tutele previste dalla normativa vigente;
- predisporre un progetto educativo e di integrazione personalizzato, in grado di valorizzare le risorse del minore e favorirne l'inclusione nel contesto locale.

In sintesi, l'anno 2024 ha confermato la capacità del territorio di rispondere in modo efficace e coordinato al fenomeno dei MSNA, pur in assenza di emergenze significative. Si evidenzia, tuttavia, la necessità di non abbassare la soglia di attenzione e di continuare a investire nella formazione degli operatori, nella cooperazione interistituzionale e nella pianificazione preventiva, affinché ogni minore possa trovare nel nostro sistema di accoglienza un'opportunità concreta di protezione, crescita e futuro.

MINORI IN TUTELA

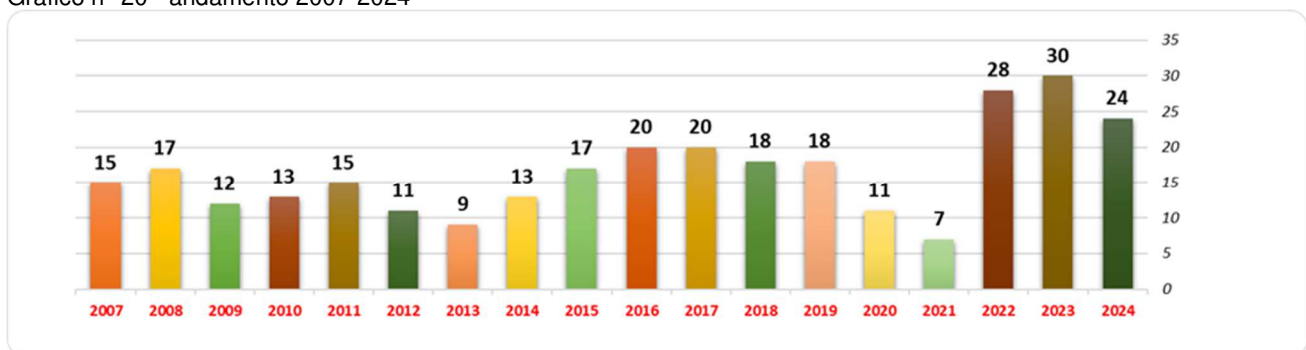
Nell'anno 2023 le tutele MINORI in carico al C.I.S.S. sono state n° 30, di cui n° 11 sono state chiuse durante l'anno.

Al 1° gennaio 2024 in carico vi erano quindi n° 19 tutele. Durante l'anno se ne sono aggiunte 5 nuove, pertanto **nel corso del 2024 sono state in totale n° 24 le tutele minori seguite dal C.I.S.S.**, di queste 24:

- 11 stranieri (1 Cina, 1 Egitto, 1 Marocco, 1 Romania e 7 Ucraina), di cui 7 minori stranieri non accompagnati
- 3 minori in condizione di disabilità.

La gestione delle tutele ha visto attivamente coinvolta l'equipe tutele dell'ente per l'espletamento di tutti gli atti amministrativi in favore dei minori tutelati (pratiche di residenza, documenti d'identità, pratiche di invalidità civile, apertura di conti correnti...) che si è raccordata con il servizio sociale professionale, la responsabile di area e la Direttrice del Consorzio in qualità di tutrice.

Grafico n° 20 - andamento 2007-2024



ADOZIONI NAZIONALE E INTERNAZIONALI

Nel 2024 è proseguita la collaborazione con tutti gli enti gestori afferenti all'ASL TO3, con il CISS come consorzio capofila. In accordo con gli enti, si è deciso di continuare i momenti di raccordo tra operatori tramite la modalità online con videochiamate, al fine di facilitare e ottimizzare la partecipazione del maggior numero di operatori sociali e sanitari. Durante l'anno sono state organizzate tre équipe sovrazionali e due incontri mirati all'organizzazione del corso ABC Adozioni.

Nel corso del 2024 sono proseguite le attività istruttorie in presenza con le coppie disponibili all'adozione nell'anno precedente, garantendo il rispetto delle scadenze previste. Sono pervenute sul territorio del CISS e dell'Unione Montana un totale di **10 domande**, di cui una doppia con disponibilità anche per l'adozione internazionale. Nessuna coppia nel 2024 ha manifestato disponibilità esclusivamente per l'adozione internazionale. Dai numeri registrati, si osserva un incremento positivo delle coppie che si aprono al progetto adottivo, rispetto all'anno precedente (nel 2023 erano solo 6 le disponibilità).

Le istruttorie sono state condotte da due assistenti sociali, in coppia con una psicologa, secondo la turnazione dell'ASL TO3. Alle istruttorie classiche si sono aggiunte alcune relazioni di aggiornamento per coppie ancora in comparazione attiva in TM.

Si sottolinea l'importante ruolo svolto dall'Ufficio Adozioni nella raccolta dei dati, nella gestione amministrativa delle pratiche e nel primo contatto con le coppie e l'Autorità Giudiziaria. Negli ultimi anni, si è registrato un contatto quasi esclusivo via mail e telefonico da parte delle coppie, con una drastica riduzione delle richieste di appuntamenti in presenza. Nel 2024 si sono registrati più di 99 contatti con l'Ufficio, ai quali si aggiungono quelli diretti tra gli assistenti sociali con le coppie e/o l'Autorità Giudiziaria.

Per quanto riguarda le modalità di formazione/informazione alle coppie disponibili per l'adozione nazionale/internazionale, nel 2024 è ripreso il corso ABC Adozioni in presenza. Il corso si è svolto il 18 e 19 gennaio 2024 presso i locali del Centro Diurno per persone con disabilità "GEA". L'organizzazione del corso, come previsto dalle disposizioni della Regione, è stata suddivisa in due momenti:

- una prima parte online della durata di 4 ore, incentrata sulla legislazione, propedeutica alla seconda parte in presenza;
- la partecipazione a due giornate in presenza con lavori di gruppo, focus sulle richieste di approfondimento delle coppie, conoscenza e confronto tra gli operatori delle équipes e attività sulla gestione delle emozioni.

Al corso in presenza hanno partecipato, nel 2024, 21 coppie provenienti da diverse città del Piemonte.

Per quanto riguarda gli abbinamenti, nel 2024 sono stati registrati **6 nuovi ingressi di minori con adozione nazionale**. Tra questi, due ragazzini di 13 e 10 anni sono stati accolti dalla stessa famiglia che li aveva già presi in affidamento familiare l'anno precedente. Gli altri minori sono due bimbi non riconosciuti alla nascita di circa 1 mese, una bimba di 2 anni e un'altra di 6 anni. **Nel 2024 non ci sono stati ingressi con adozione internazionale**. Questo trend rispecchia anche l'andamento degli altri territori, come emerso dai confronti sovrazionali vi è una diminuzione generale delle adozioni internazionali.

Prosegue inoltre il lavoro dell'équipe con 8 minori entrati in famiglia negli anni precedenti. Per sette di questi, nel 2024 è stata redatta la relazione di fine anno preadottivo in TM.

In tutti i casi, l'équipe adozioni ha avviato la vigilanza prevista nel periodo che segue l'arrivo del minore, sia per gli affidamenti preadottivi che, ancor di più, per le situazioni di rischio giuridico, dove, data la delicatezza del caso, è fondamentale sostenere il vissuto della coppia e del minore in relazione all'incertezza giuridica.

È proseguita la collaborazione con il "Gruppo Famiglie Adottive" di Luserna San Giovanni, che si incontra mensilmente presso i locali di Via Montebello 28 a Pinerolo. Le assistenti sociali dell'équipe adozioni hanno partecipato a un incontro in presenza con il gruppo il 4 ottobre 2024. In tale occasione, come richiesto dal gruppo, è stata fornita una panoramica sugli abbinamenti, le caratteristiche speciali dei bambini accolti e un approfondimento sul tema del racconto della propria storia adottiva ai bambini.

L'Ente ha continuato a dare importanza alla formazione, garantendo alle due assistenti sociali dell'équipe del tempo necessario per partecipare ai corsi di aggiornamento. In particolare, si segnalano:

- Il seminario "Tra storia e rinnovamento: i percorsi di informazione per coppie aspiranti all'adozione in Piemonte", organizzato dalla Regione Piemonte - Servizio Regionale per le Adozioni Internazionali, svoltosi in presenza presso la sede della Regione Piemonte.
- Il seminario "Da bambino a bambino", incentrato sulla preparazione dei bambini e delle bambine all'adozione internazionale, organizzato in modalità online dalla Regione Piemonte - Servizio Regionale per le Adozioni Internazionali.
- Il confronto in presenza tra operatori sul tema "Esperienze di Adozione e Affidamento Familiare. La collaborazione interistituzionale per il benessere degli studenti".

A livello regionale, è proseguito il dibattito riguardo le adozioni "aperte" in casi specifici, nonché sul tema delle adozioni a seguito di affidi familiari prolungati, nell'ottica della continuità dei rapporti.

Grafico n° 21 -

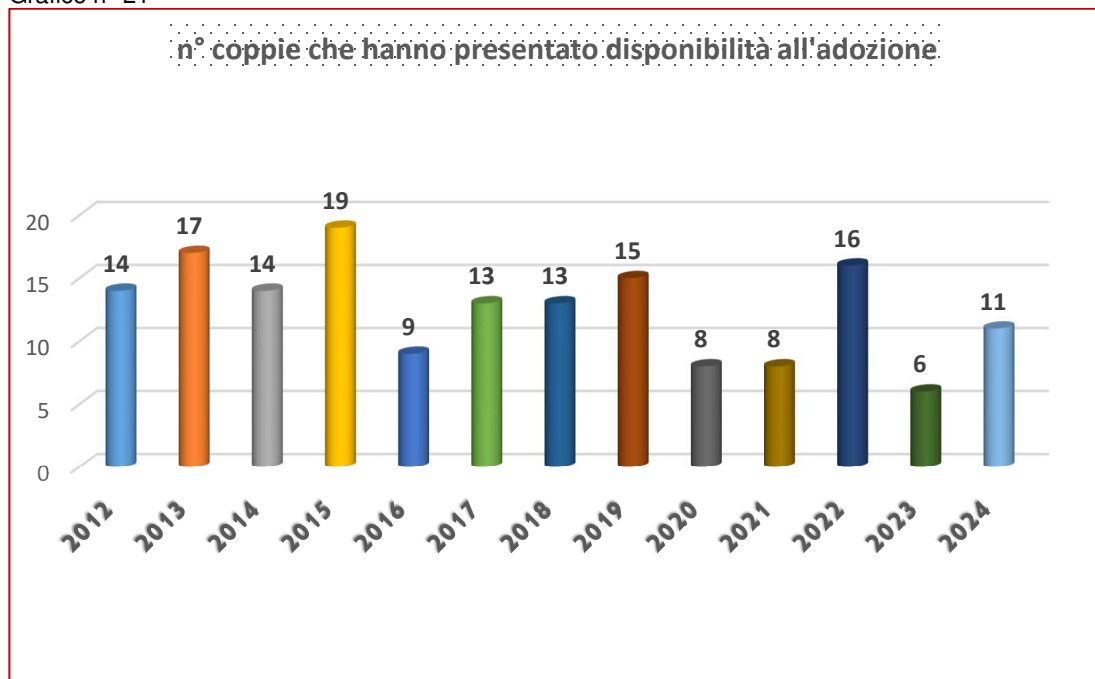


Grafico n° 22 -

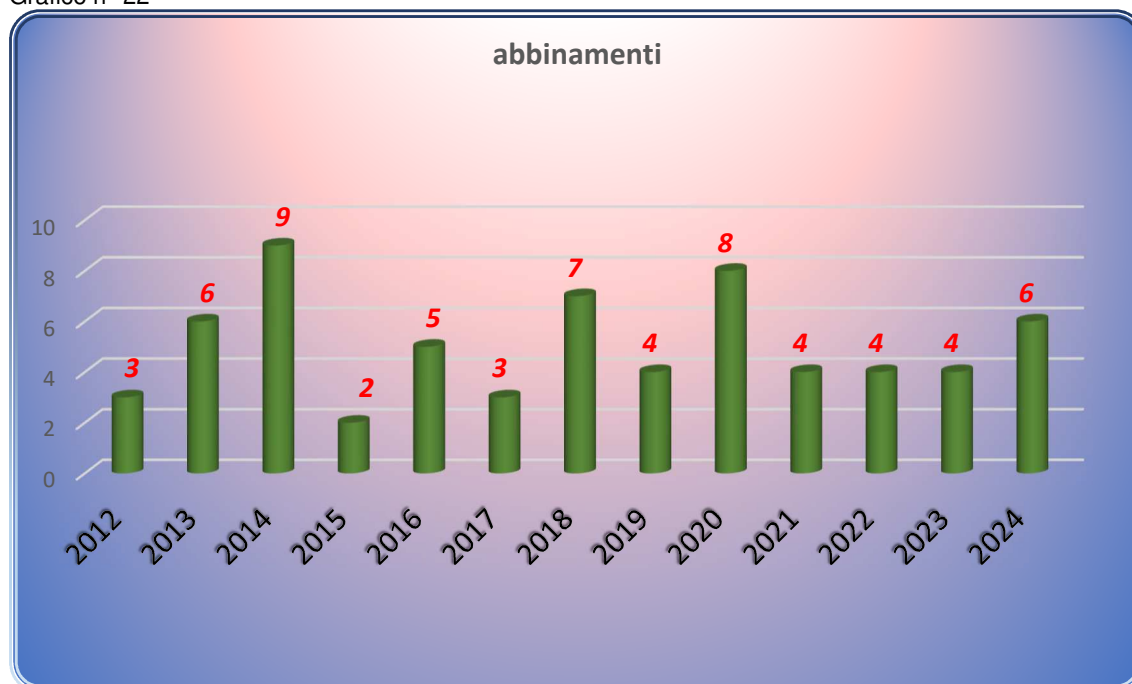


Grafico n° 23

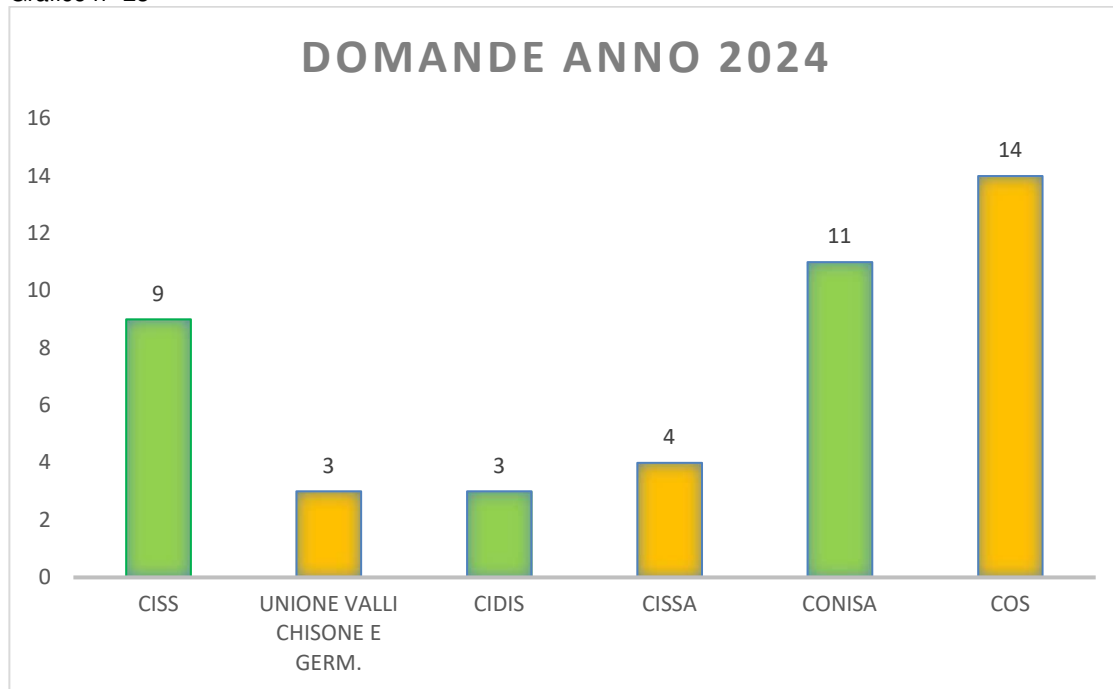


Grafico n° 24 -

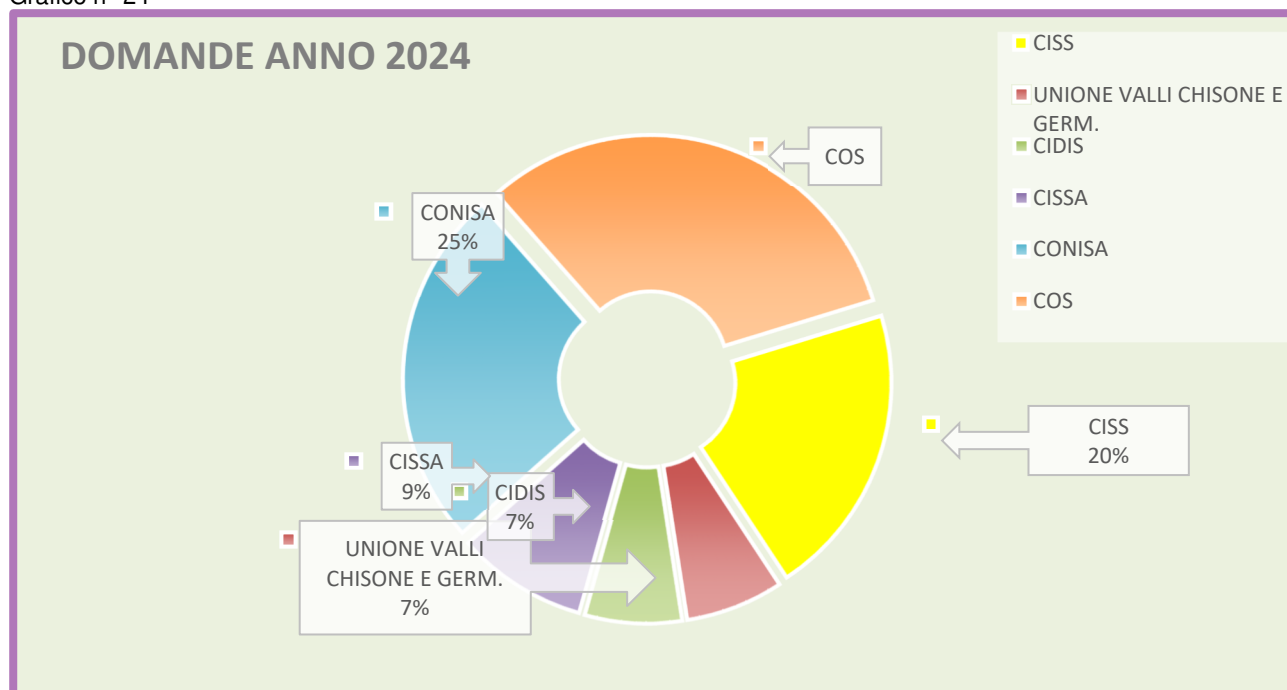


Grafico n° 25 -

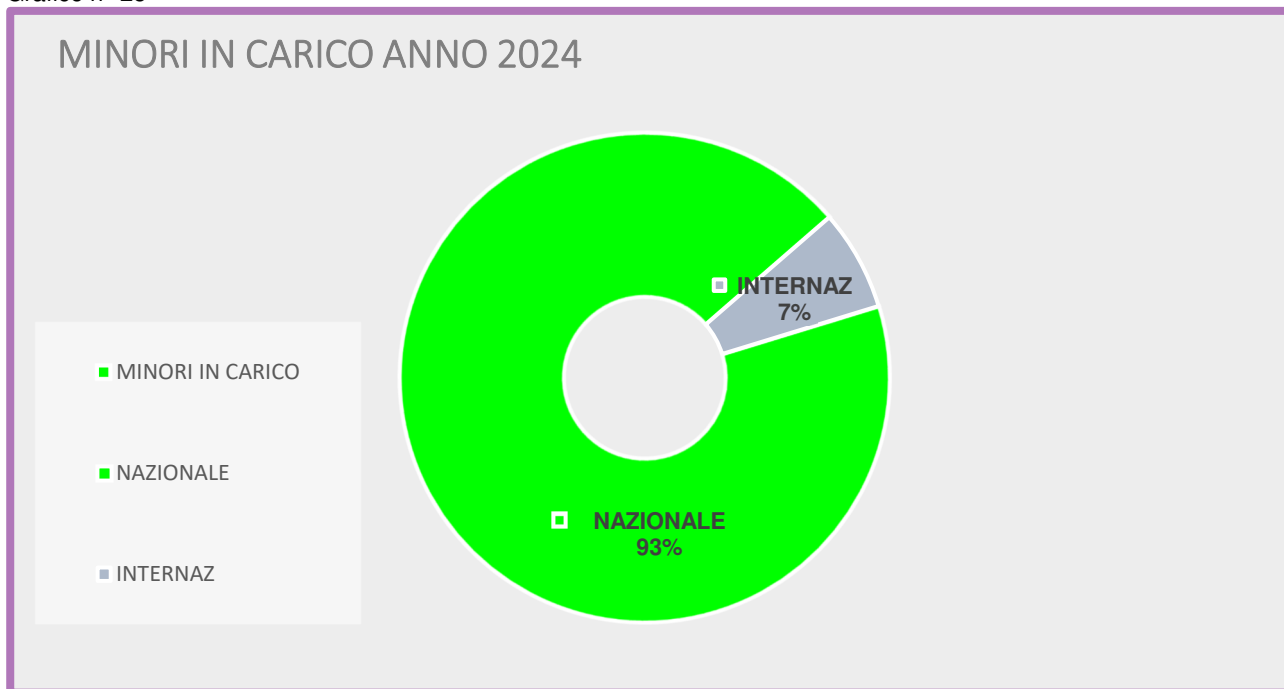
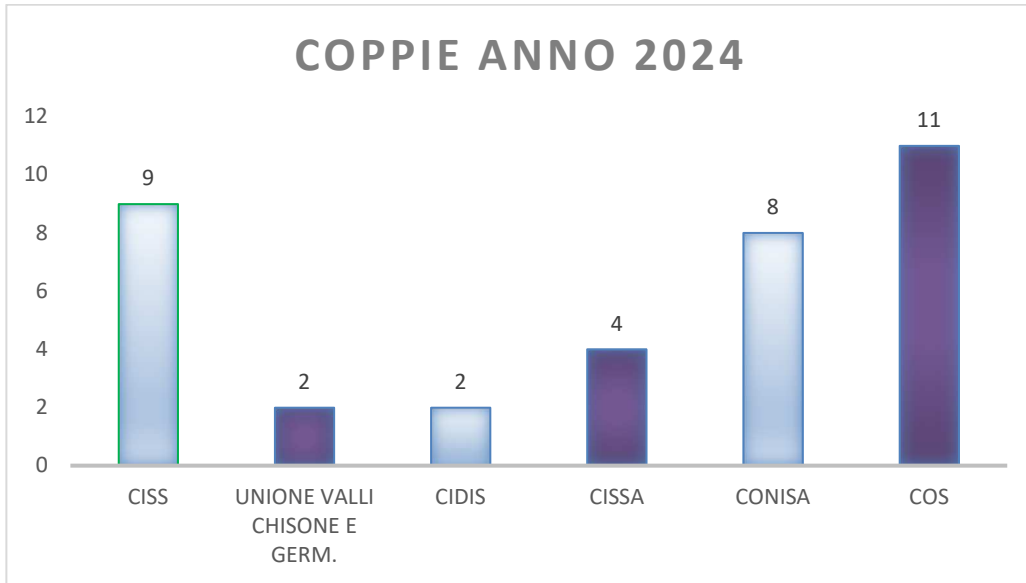


Grafico n° 26 -



Grafico n° 27 -



OBIETTIVI 2024

| PROGETTO | OBIETTIVO PIANO PROG. TRIENNALE | 3. OBIETTIVO PEG ANNUALE | SERVIZI INTERESSATI | UTENTI INTERESSATI | RETE DI COLLABORAZIONI | | IMPATTO ATTESO | |
|--|--|---|---|---|---|---|--|---------------------|
| 3. Residenzialità bambini e famiglie | <p>Rispondere ai bisogni di protezione e tutela di minori, donne, e giovani adulti in ottemperanza ai dispositivi giudiziari e nei limiti delle risorse disponibili.</p> <p>Migliorare la qualità dei progetti di inserimento residenziale.</p> <p>Attraverso:</p> <ul style="list-style-type: none"> - monitoraggio dei progetti individuali; - partecipazione all'attività della commissione di vigilanza sulle strutture; - rinnovo convenzione con l'AVASS per la gestione e l'utilizzo della casa di accoglienza per donne in difficoltà Casa Betania. | 1. MONITORAGGIO DEI PROGETTI INDIVIDUALI DEI MINORI INSERITI IN COMUNITA'. | <p>Uffici della Direzione</p> <p>-</p> <p>Responsabili di Area</p> <p>-</p> <p>Responsabili di Progetto -</p> <p>Assistenti Sociali -</p> <p>Educatori -</p> <p>O.S.S. -</p> <p>Uffici Amministrativi</p> | <p>Minori e loro famiglie - Donne con o senza figli</p> | <p>Famiglie</p> <p>Autorità giudiziaria</p> <p>Cooperative Casa Betania</p> <p>Comunità alloggio</p> <p>ASL TO 3 e commissione di vigilanza</p> <p>Associazioni di volontariato</p> <p>Consulenti esterni</p> <p>Avvocati</p> | | <p>CREARE CONDIZIONI PER UNA CRESCITA SERENA DEI BAMBINI E FAVORIRE LA PROTEZIONE E L'AUTONOMIA DELLE MAMME, DONNE E GIOVANI ADULTI.</p> | |
| Indicatore | | Descrizione | | Unità misura | Valore attuale (a) 2023 | Valore atteso (b) 2024 | Valore consuntivo (c) 2024 | Scostamento (d=c-b) |
| NUMERI DI VISITE NELLE COMUNITA' DI MONITORAGGIO DEI SINGOLI PROGETTI. | | SI RENDE NECESSARIO MONITORARE I PROGETTI IN PRESENZA OGNI TRE MESI | | NUMERI DI VISITE ANNUALI | | VISITE OGNI TRE MESI PER OGNI MINORE INSERITO | VISITE OGNI TRE MESI | |

Report 2024

Residenzialità Bambini e famiglie

1. MONITORAGGIO DEI PROGETTI INDIVIDUALI DEI MINORI INSERITI IN COMUNITA'

Gli inserimenti in strutture per minori sono stati nel 2024 per la quasi totalità disposti dall'Autorità Giudiziaria competente.

È proseguito il **monitoraggio periodico svolto con gli assistenti sociali di territorio** che seguono i progetti di residenzialità. Esso prevede un confronto nel momento di attivazione del progetto per la conoscenza della situazione e la condivisione dei primi obiettivi (*entro il primo mese di accoglienza*), ed una verifica periodica. Come strumento di lavoro si utilizza una **scheda di monitoraggio** specifica per la residenzialità dei minori ed una per la residenzialità delle famiglie quando il minore si trovi inserito in struttura con uno dei genitori. La modulistica è stata aggiornata nel 2022 in maniera funzionale alla raccolta dati per le numerose rendicontazioni a cui l'ente è tenuto a rispondere.

Nella scheda, oltre ai dati anagrafici vengono raccolti elementi riguardanti la presa in carico da parte del Servizio Sociale (*eventuali interventi già attivati prima del progetto residenziale*) e da parte di Servizi Sanitari, i provvedimenti dell'Autorità Giudiziaria mettendo anche in evidenza i casi in cui è stato nominato dall'autorità giudiziaria un Curatore. In particolare, rispetto al progetto di inserimento in struttura, vengono rilevati: i dati e la tipologia della comunità (*classificazione struttura secondo quanto indicato nella scheda di rilevazione dati regionale*), se l'inserimento è avvenuto in urgenza o è stato progettato, il motivo di inserimento in struttura in relazione all'elenco previsto nella scheda di rilevazione dati regionale. Viene inoltre rilevato il monitoraggio da parte dell'assistente sociale di territorio indicando il numero di visite in struttura effettuate nel 2024.

RESIDENZIALITÀ MINORI

Nel 2024 sono stati attivati complessivamente **30 inserimenti in strutture comunitarie per minori** dei quali **26** con copertura della retta totale o parziale a carico del Consorzio e 4 senza oneri economici per l'ente poiché o a totale carico sanitario o per inserimento in altro tipo di accoglienza. Dei **30** progetti **19** di questi sono stati condivisi con la sanità tramite la commissione U.M.V.D. Nei progetti vanno considerati anche i ragazzi ultra diciottenni con un progetto di prosieguo amministrativo in corso e i minori stranieri non accompagnati divenuti maggiorenni in corso d'anno, ma per cui viene sostenuta una retta mensile.

Riprendendo la scheda di monitoraggio degli inserimenti in presidio che viene annualmente inviata alla Regione Piemonte possiamo affermare che al 31.12.2024 i minori (ovvero esclusi i ragazzi con età compresa fra i 18 e 21 anni inseriti nel conteggio complessivo poiché sottoposti a proseguo amministrativo) inseriti in presidi comunitari sul territorio regionale erano 15 mentre fuori dalla regione 2. Risultano in aumento rispetto agli anni scorsi gli inserimenti nelle comunità terapeutiche per minori (a totale carico ASL) e nelle comunità riabilitative psico-sociali; al 31.12.2024 2 minori risultavano inseriti in comunità terapeutica e 5 in comunità riabilitativa psico-sociale nel territorio regionale mentre i 2 minori inseriti in presidi fuori regione risultavano collocati in comunità terapeutiche.

Tab. n° 37– Residenzaletà Minori Anno 2024

| RESIDENZIALITA' MINORI - ANNO 2024 | | | | | | |
|---|---------------|--------------------|----------------------------|---------------------|--------------------------|-------------------------|
| COMUNI | MINORI | COSTI | MINORI DISABILI | COSTI | TOTALE MINORI | TOTALE COSTI |
| Airasca | 0 | € - | 0 | € - | 0 | € - |
| Angrogna | 0 | € - | 0 | € - | 0 | € - |
| Bibiana | 0 | € - | 1 | € 35.163,50 | 1 | € 35.163,50 |
| Bobbio Pellice | 0 | € - | 0 | € - | 0 | € - |
| Bricherasio | 0 | € - | 0 | € - | 0 | € - |
| Buriasco | 0 | € - | 0 | € - | 0 | € - |
| Campiglione Fenile | 0 | € - | 0 | € - | 0 | € - |
| Cantalupa | 0 | € - | 1 | € 25.452,22 | 1 | € 25.452,22 |
| Cavour | 1 | € 8.127,00 | 3 | € 23.385,00 | 4 | € 31.512,00 |
| Cercenasco | 0 | € - | 0 | € - | 0 | € - |
| Cumiana | 0 | € - | 0 | € - | 0 | € - |
| Frossasco | 0 | € - | 0 | € - | 0 | € - |
| Garzigliana | 0 | € - | 0 | € - | 0 | € - |
| Luserna S.G. | 2 | € 22.005,00 | 1 | € 10.147,50 | 3 | € 32.152,50 |
| Lusernetta | 0 | | 0 | € - | 0 | € - |
| Macello | 0 | | 1 | € 6.716,90 | 1 | € 6.716,90 |
| Osasco | 0 | | 0 | € - | 0 | € - |
| Pinerolo | 6 | € 59.278,63 | 5 | € 71.595,67 | 11 | € 130.874,30 |
| Piscina | 0 | € - | 0 | € - | 0 | € - |
| Prarostino | 0 | € - | 0 | € - | 0 | € - |
| Roletto | 0 | € - | 0 | € - | 0 | € - |
| Rorà | 0 | € - | 0 | € - | 0 | € - |
| San Pietro V.L. | 0 | € - | 0 | € - | 0 | € - |
| San Secondo di P.lo | 0 | € - | 0 | € - | 0 | € - |
| Scalenghe | 0 | € - | 0 | € - | 0 | € - |
| Torre Pellice | 0 | € - | 2 | € 13.139,60 | 2 | € 13.139,60 |
| Vigone | 0 | € - | 0 | € - | 0 | € - |
| Villafranca P.te | 0 | € - | 0 | € - | 0 | € - |
| Villar Pellice | 0 | € - | 0 | € - | 0 | € - |
| Virle P.te | 0 | € - | 1 | € 1.898,56 | 1 | € 1.898,56 |
| Altri Comuni | 1 | € 1.757,50 | 1 | € 23.384,69 | 2 | € 25.142,19 |
| TOTALE | 10 | € 91.168,13 | 16 | € 210.883,64 | 26 | € 302.051,77 |

RESIDENZIALITÀ GENITORI E FIGLI E DONNE SOLE VITTIME DI VIOLENZA

Nel 2024 gli inserimenti in strutture di genitori con figli minori sono stati per la totalità disposti su provvedimento dell'Autorità Giudiziaria competente.

È proseguito il **monitoraggio trimestrale svolto con gli assistenti sociali di territorio** che seguono i progetti di residenzialità attraverso l'utilizzo di una modulistica ad hoc, anch'essa aggiornata nel 2023.

Nel 2024 sono stati inseriti **25 nuclei mamma – bambino**, di cui **3** inseriti in case rifugio.
Le donne sole vittime di violenza per cui è stato necessario sostenere una retta sono state **5**.

Tab. n° 38 – Residenza Genitori e Figli Anno 2024

| COMUNITA' GENITORE/FIGLI - GIOVANI ADULTI - ANNO 2024 | | | | | | | | | | |
|---|-----------|---------------------|-----------|---------------------|--------------------|------------|-------------------|--------------------|------------------|---------------------|
| COMUNI | GENITORI | COSTI | MINORI | COSTI | MINORI DISABILI | COSTI | GIOVANI ADULTI | COSTI | TOTALE UTENTI | TOTALE COSTI |
| Airasca | 3 | € 40.463,18 | 3 | € 40.463,22 | 0 | € - | 1 | € 6.370,00 | 7 | € 87.296,40 |
| Angrogna | 0 | € - | 0 | € - | 0 | € - | 0 | € - | 0 | € - |
| Bibiana | 2 | € 8.288,00 | 2 | € 8.288,00 | 0 | € - | 0 | € - | 4 | € 16.576,00 |
| Bobbio Pellice | 0 | € - | 0 | € - | 0 | € - | 0 | € - | 0 | € - |
| Bricherasio | 0 | € - | 0 | € - | 0 | € - | 0 | € - | 0 | € - |
| Buriasco | 0 | € - | 0 | € - | 0 | € - | 0 | € - | 0 | € - |
| Campiglione F.le | 0 | € - | 0 | € - | 0 | € - | 0 | € - | 0 | € - |
| Cantalupa | 0 | € - | 0 | € - | 0 | € - | 0 | € - | 0 | € - |
| Cavour | 0 | € - | 1 | € 12.858,36 | 0 | € - | 0 | € - | 1 | € 12.858,36 |
| Cercenasco | 0 | € - | 0 | € - | 0 | € - | 0 | € - | 0 | € - |
| Cumiana | 3 | € 40.518,24 | 3 | € 33.631,75 | 0 | € - | 1 | € 1.719,00 | 7 | € 75.868,99 |
| Frossasco | 2 | € 7.722,10 | 3 | € 11.924,20 | 0 | € - | 0 | € - | 5 | € 19.646,30 |
| Garzigliana | 0 | € - | 0 | € - | 0 | € - | 0 | € - | 0 | € - |
| Luserna S.G. | 2 | € 14.544,77 | 3 | € 25.689,47 | 0 | € - | 1 | € 1.300,00 | 6 | € 41.534,24 |
| Lusernetta | 0 | € - | 0 | € - | 0 | € - | 0 | € - | 0 | € - |
| Macello | 0 | € - | 0 | € - | 0 | € - | 0 | € - | 0 | € - |
| Osasco | 0 | € - | 0 | € - | 0 | € - | 0 | € - | 0 | € - |
| Pinerolo | 7 | € 93.433,70 | 12 | € 149.637,94 | 0 | € - | 1 | € 277,00 | 20 | € 243.348,64 |
| Piscina | 0 | € - | 0 | € - | 0 | € - | 0 | € - | 0 | € - |
| Prarostino | 0 | € - | 0 | € - | 0 | € - | 0 | € - | 0 | € - |
| Roletto | 0 | € - | 0 | € - | 0 | € - | 0 | € - | 0 | € - |
| Rorà | 0 | € - | 0 | € - | 0 | € - | 0 | € - | 0 | € - |
| San Pietro V.L. | 0 | € - | 0 | € - | 0 | € - | 0 | € - | 0 | € - |
| San Secondo di P.lo | 0 | € - | 0 | € - | 0 | € - | 1 | € 18.775,00 | 1 | € 18.775,00 |
| Scalenghe | 1 | € 4.555,04 | 2 | € 9.108,96 | 0 | € - | 0 | € - | 3 | € 13.664,00 |
| Torre Pellice | 1 | € 5.418,00 | 1 | € 8.542,80 | 0 | € - | 0 | € - | 2 | € 13.960,80 |
| Vigone | 1 | € 11.894,40 | 1 | € 2.379,30 | 0 | € - | 0 | € - | 2 | € 14.273,70 |
| Villafranca P.te | 1 | € 30.028,34 | 1 | € 30.026,52 | 0 | € - | 0 | € - | 2 | € 60.054,86 |
| Villar Pellice | 1 | € 5.500,00 | 1 | € 5.500,00 | 0 | € - | 0 | € - | 2 | € 11.000,00 |
| Virle P.te | 0 | € - | 0 | € - | 0 | € - | 0 | € - | 0 | € - |
| Altri Comuni | 0 | € - | 0 | € - | 0 | € - | 0 | € - | 0 | € - |
| TOTALE | 24 | € 262.365,77 | 33 | € 338.050,52 | 0 | € - | 5 | € 28.441,00 | 62 | € 628.857,29 |

Casa di Accoglienza per Donne in Difficoltà CASA BETANIA

Nel corso del 2024 Casa tutte le camere sono state occupate da due o tre ospiti, accogliendo anche donne che sono state dimesse dalla "Stazione", struttura che è stata svuotata per consentire di effettuare lavori di ristrutturazione e riqualificazione.

I 31 volontari di AVASS coinvolti sul progetto di Casa Betania hanno effettuato n° 3528 ore in favore delle ospiti. Il Consorzio ha garantito la collaborazione tramite il rinnovo della convenzione in essere con A.V.A.S.S. che prevede un rimborso economico annuale su rendicontazione delle attività e attraverso la messa a disposizione di un intervento educativo di 8 ore settimanali. Sono state effettuate riunioni periodiche con cadenza trimestrale che hanno viste coinvolte diverse figure: il nuovo presidente A.V.A.S.S., la vicepresidente A.V.A.S.S., la referente di Casa Betania, l'educatrice della Cooperativa La Tarta Volante titolare dell'intervento educativo e la responsabile dell'area minori e famiglie del Consorzio.

OBIETTIVI 2024

| PROGETTO | OBIETTIVO PIANO PROG. TRIENNALE | 4. OBIETTIVO PEG ANNUALE | SERVIZI INTERESSATI | UTENTI INTERESSATI | RETE DI COLLABORAZIONI | | IMPATTO ATTESO | |
|--|---|--|---|------------------------|--|-------------------------------|--|----------------------------|
| 4. Sostegno Socio Educativo | <p>Accogliere i bisogni educativi espressi dai bambini, diversificati e articolati dalla povertà educativa, al disagio relazionale ed emotivo, al successo scolastico, l'inserimento sociale, a bisogni specifici esempio autismo, disabilità sensoriale.</p> <p>Promuovere azioni di contrasto alla povertà educativa.</p> <p>Affrontare il grave disagio psicologico degli adolescenti e pre adolescenti: fobie scolastiche, ritiro sociale, ansie, disturbi nell'alimentazione, comportamenti autolesionistici.</p> <p>Accompagnare i minori sottoposti a misure cautelari perché coinvolti in procedimenti penali.</p> <p>Attraverso:</p> <ul style="list-style-type: none"> - Collaborazione con i centri diurni, con le agenzie educative e sportive del territorio; - Progetti psico educativi in favore di minori 6-11 anni e 12-18 anni con autismo in collaborazione con il Centro Bum della Diaconia Valdese in accordo l'ASL TO3; - Monitoraggio progetti a favore di minori inseriti c/o CDSR "L'ippogrifo"; - Monitoraggio progetti a favore di minori inseriti c/o "Cerchio Magico"; - Monitoraggio progetti a favore di minori disabili sensoriali erogati da agenzie educative accreditate dalla Città di Torino; - Costruzione in collaborazione con il Ministero di Grazia e Giustizia di percorsi alternativa alla pena in favore di minori con condanne. Realizzazione Progetto Navigazioni. | 1. ATTIVAZIONE TAVOLO MINORI DEL PINEROLESE | Uffici della Direzione - Responsabili di Area - Responsabili di Progetto - Assistenti Sociali - Educatori - Uffici Amministrativi | Minori e loro famiglie | <p style="text-align: center;">ASL TO 3 Famiglie Autorità giudiziaria Cooperative Agenzie educative per le disabilità sensoriali Scuole Comuni Associazioni di volontariato Società del privato sociale che operano per i minori Chiesa Cattolica e Valdese Consulenti esterni</p> | | <p>MIGLIORARE LA QUALITA' DI VITA DEI MINORI SOSTENENDO I GENITORI E COINVOLGENDO LA COMUNITA' LOCALE.</p> | |
| Indicatore | | Descrizione | | Unità misura | Valore attuale (a) 2023 | Valore atteso (b) 2024 | Valore consuntivo (c) 2024 | Scostamento (d=c-b) |
| ORGANIZZAZIONE E GESTIONE DI UN TAVOLO MINORI CON GLI STEAKHOLDER DEL TERRITORIO E L'ASL | | IL TAVOLO MINORI PERMETTE DI: RACCORDARE TUTTI GLI STEAKHOLEDER DEL TERRITORIO, DI EVIDENZIARE I BISOGNI E LE PROGETTAZIONI DA METTERE IN ATTO IN FAVORE DEI MINORI E DELLE FAMIGLIE | | TEMPI | | ENTRO FEBBRAIO | 4 | |

Report 2024

Sostegno socio educativo

1. ATTIVAZIONE TAVOLO DI COORDINAMENTO DELL'AREA MINORI E FAMIGLIE DEL PINEROLESE

Nel corso del 2024 sono proseguiti i lavori del tavolo di coordinamento dell'area minori e famiglie avviato nel 2023. Il tavolo raggruppa numerosi stakeholder del territorio tra cui cooperative e rappresentanti dell'ASL, si è riunito in forma allargata 4 volte durante l'anno. La peculiarità del 2024 è stata la necessità di costituire due tavoli suddivisi per fasce d'età (0-6 e adolescenti) e con obiettivi specifici che hanno poi ricondotto gli esiti dei lavori al tavolo di coordinamento dell'area minori e famiglie. La partecipazione ai tavoli è stata sempre numerosa e ricca di spunti di riflessione.

EDUCATIVA TERRITORIALE

Il servizio di educative territoriale minori, aggiudicato all'ATI Chronos/La Tarta Volante nell'ambito della gara per i *Servizi Domiciliari ed educativi per i minori* il 1.10.2018, rinnovato per tutto il 2024, ha costruito le sue azioni ispirandosi alle indicazioni operative presenti all'interno delle linee di indirizzo nazionali *"Intervento con bambini e famiglie in situazione di vulnerabilità"*, che mettono al centro dell'azione educativa gli obiettivi di protezione, prevenzione e promozione del minore. Nel 2024 si è data continuità sia all'attivazione e al mantenimento di interventi educativi domiciliari, esclusivamente richiesti ed attivati dal servizio sociale a fronte di segnalazioni da parte della scuola o dell'autorità Giudiziaria (Tribunale Ordinario o Tribunale Per I Minorenni) o richiesti dalle stesse famiglie che si trovano in situazioni di fragilità e difficoltà genitoriale, sia di interventi rivolti a minori con una maggior connotazione sanitarie che prevedono la compartecipazione dei progetti e della spesa con il Distretto Sanitario del Pinerolese dell'Asl To 3.

Anche i dati relativi alle continue richieste di incontri protetti stabiliti dall'Autorità Giudiziaria danno un quadro di una situazione di difficoltà nella gestione del disagio familiare.

Ad integrazione degli interventi educativi individualizzati sono stati attivati alcuni progetti con finanziamenti esterni, ad hoc che hanno avuto l'obiettivo di offrire esperienze e opportunità ai minori coinvolti. Di seguito si elencano i progetti:

- **"Percorsi d'insieme"**, progetto finanziato con fondi 8x1000 dalla cooperativa Chronos e concluso nel mese di giugno 2024. Le Azioni del progetto hanno riguardato una serie di attività esperienziali in contesti differenti: attività in natura, attività ludico sportive attraverso l'associazione di Circo "Pirilampo" e gite in bicicletta curate dagli educatori ed educatrici delle cooperative. Tali esperienze si sono rivelate come sempre preziose.
- **"Borse esperienze"**: anche nel 2024 si sono riproposte le esperienze costruite attraverso la preziosa collaborazione del Rotary Club di Pinerolo, che per il quarto anno di fila ha finanziato soggiorni e singole attività in linea con l'obiettivo che il consorzio persegue di contrasto alla povertà educativa. Nel 2024 la programmazione Estiva con questi finanziamenti dedicati è stata aperta anche ragazzi in carico al consorzio accompagnati con progetti educativi degli operatori del Servizio "Cerchio Magico". Nel dettaglio sono stati organizzati dalle cooperative i seguenti soggiorni:
 - Campus Marino a Spotorno, rivolto a bambini/e tra i 7 e 12 anni;
 - Campus Marino a Spotorno, rivolto agli adolescenti tra i 13 e i 18 anni;

- Bussole- gite giornaliere alla scoperta del territorio rivolte a bambini e ragazzi: HIGHER TRAMPOLINE PARKS (Bounce di Nichelino), PARCO AVVENTURA “Le tre Querce” (Pino Torinese), PARCO ACQUATICO “CUPOLE LIDO” (Cavallermaggiore).

GENITORIALITÀ POSITIVA- MISSIONE K2

Il lavoro di sostegno alla genitorialità è il cuore del lavoro educativo e, nell’ambito di questo intervento, a luglio 2024 il consorzio ha avviato il percorso di implementazione con finanziamenti vincolati dalla Regione Piemonte sul progetto di Genitorialità positiva- Missione K2, finanziato su risorse a valere sul PR FSE + 2021-2027, Priorità III “Inclusione sociale”.

Missione K2 prevede la realizzazione di progetti educativi familiari (PEF) per il potenziamento delle competenze genitoriali. Il consorzio ha affidato alla cooperativa Chronos l’attuazione degli interventi di educativa territoriale, e l’individuazione di un/a psicoterapeuta necessari per la formazione dell’equipe multidisciplinare, come indicata nella metodologia del progetto.

L’implementazione della misura prevede la formazione di base a tutte le equipe multiprofessionali e l’attivazione di 4 dispositivi in analogia al programma P.I.P.P.I. Il Consorzio ha individuato due figure in qualità di coach, un’assistente sociale e un’educatrice professionale, e ha dato mandato a tutti gli assistenti sociali in servizio e agli educatori della cooperativa di effettuare la formazione sulla piattaforma dedicata RPMonline.

A dicembre sono stati presi in carico **4 nuclei** a cui è stata proposta la progettazione -Missione k2- e a cui hanno aderito firmando il patto educativo.

Tab. n° 39 - Educativa Territoriale minori anno 2024

| EDUCATIVA TERRITORIALE MINORI ANNO 2024 | | | | | | | | | | | |
|---|-----------|----------------|---------------------|-----------------|----------------|-----------------------|---------------|-----------------|---------------------|--------------------|----------------------------|
| COMUNI | MINORI | ORE | COSTI MINORI | MINORI DISABILI | ORE | COSTI MINORI DISABILI | TOTALE UTENTI | TOTALE ORE | COSTI TOTALI | COSTO PERSONALE | SPESA TOTALE CON PERSONALE |
| Airasca | 1 | 166,00 | € 4.062,02 | 0 | 0,00 | € - | 1 | 166,00 | € 4.062,02 | € 523,39 | € 4.585,41 |
| Angrogna | 0 | 0,00 | € - | 1 | 272,00 | € 3.326,56 | 1 | 272,00 | € 3.326,56 | € 428,63 | € 3.755,19 |
| Bibiana | 3 | 471,00 | € 11.525,37 | 1 | 211,00 | € 2.580,53 | 4 | 682,00 | € 14.105,90 | € 1.817,55 | € 15.923,45 |
| Bobbio Pellice | 0 | 0,00 | € - | 0 | 0,00 | € - | 0 | 0,00 | € - | € - | € - |
| Bricherasio | 2 | 475,00 | € 11.623,25 | 3 | 462,00 | € 5.650,26 | 5 | 937,00 | € 17.273,51 | € 2.225,69 | € 19.499,20 |
| Buriasco | 1 | 132,00 | € 3.230,04 | 1 | 209,00 | € 2.556,07 | 2 | 341,00 | € 5.786,11 | € 745,54 | € 6.531,65 |
| Campiglione F.le | 0 | 0,00 | € - | 0 | 0,00 | € - | 0 | 0,00 | € - | € - | € - |
| Cantalupa | 0 | 0,00 | € - | 0 | 0,00 | € - | 0 | 0,00 | € - | € - | € - |
| Cavour | 1 | 33,00 | € 870,51 | 0 | 0,00 | € - | 1 | 33,00 | € 870,51 | € 112,17 | € 982,68 |
| Cercenasco | 0 | 0,00 | € - | 0 | 0,00 | € - | 0 | 0,00 | € - | € - | € - |
| Cumiana | 5 | 173,00 | € 4.233,31 | 1 | 158,00 | € 1.932,34 | 6 | 331,00 | € 6.165,65 | € 794,45 | € 6.960,10 |
| Frossasco | 1 | 280,00 | € 6.851,60 | 0 | 0,00 | € - | 1 | 280,00 | € 6.851,60 | € 882,83 | € 7.734,43 |
| Garzigliana | 0 | 0,00 | € - | 1 | 111,00 | € 1.357,53 | 1 | 111,00 | € 1.357,53 | € 174,92 | € 1.532,45 |
| Luserna S.G. | 7 | 849,50 | € 20.787,27 | 3 | 233,00 | € 2.849,59 | 10 | 1082,50 | € 23.636,86 | € 3.045,61 | € 26.682,47 |
| Lusernetta | 0 | 0,00 | € - | 1 | 184,00 | € 2.250,32 | 1 | 184,00 | € 2.250,32 | € 289,95 | € 2.540,27 |
| Macello | 0 | 0,00 | € - | 0 | 0,00 | € - | 0 | 0,00 | € - | € - | € - |
| Osasco | 0 | 0,00 | € - | 0 | 0,00 | € - | 0 | 0,00 | € - | € - | € - |
| Pinerolo | 26 | 2138,50 | € 52.231,16 | 14 | 2132,00 | € 26.086,72 | 40 | 4270,50 | € 78.317,88 | € 10.091,27 | € 88.409,15 |
| Piscina | 0 | 0,00 | € - | 0 | 0,00 | € - | 0 | 0,00 | € - | € - | € - |
| Prarostino | 1 | 100,00 | € 2.447,00 | 1 | 132,00 | € 1.614,36 | 2 | 232,00 | € 4.061,36 | € 523,31 | € 4.584,67 |
| Roletto | 4 | 113,00 | € 2.765,11 | 0 | 0,00 | € - | 4 | 113,00 | € 2.765,11 | € 356,28 | € 3.121,39 |
| Rorà | 1 | 288,50 | € 7.059,60 | 0 | 0,00 | € - | 1 | 288,50 | € 7.059,60 | € 909,63 | € 7.969,23 |
| San Pietro V.L. | 0 | 0,00 | € - | 0 | 0,00 | € - | 0 | 0,00 | € - | € - | € - |
| San Secondo di P.lo | 2 | 350,50 | € 8.576,74 | 1 | 153,00 | € 1.871,19 | 3 | 503,50 | € 10.447,93 | € 1.346,22 | € 11.794,15 |
| Scalenghe | 1 | 13,00 | € 318,11 | 2 | 258,50 | € 3.161,46 | 3 | 271,50 | € 3.479,57 | € 448,34 | € 3.927,91 |
| Torre Pellice | 7 | 952,50 | € 23.307,68 | 1 | 243,50 | € 2.978,01 | 8 | 1196,00 | € 26.285,69 | € 3.386,92 | € 29.672,61 |
| Vigone | 1 | 15,00 | € 367,05 | 1 | 166,00 | € 2.030,18 | 2 | 181,00 | € 2.397,23 | € 308,88 | € 2.706,11 |
| Villafranca P.te | 1 | 252,00 | € 6.166,44 | 1 | 24,00 | € 293,52 | 2 | 276,00 | € 6.459,96 | € 832,37 | € 7.292,33 |
| Villar Pellice | 0 | 0,00 | € - | 0 | 0,00 | € - | 0 | 0,00 | € - | € - | € - |
| Virle P.te | 0 | 0,00 | € - | 0 | 0,00 | € - | 0 | 0,00 | € - | € - | € - |
| Gruppi di parola | 0 | 11,00 | € 269,17 | 0 | 0,00 | € - | 0 | 11,00 | € 269,17 | € 34,68 | € 303,85 |
| Soggiorni | 0 | 177,00 | € 4.331,19 | 0 | 0,00 | € - | 0 | 177,00 | € 4.331,19 | € 558,07 | € 4.889,26 |
| TOTALE | 65 | 6990,50 | € 171.022,62 | 33 | 4949,00 | € 60.538,64 | 98 | 11939,50 | € 231.561,26 | € 29.836,71 | € 261.397,97 |

CENTRI DIURNI

Nel 2024 si è perseguito l'obiettivo di dare continuità ai percorsi già avviati nell'anno 2022/23 soprattutto per quanto riguarda le azioni di supporto scolastico ed educativo. È proseguita la collaborazione con **Casa famiglia san Giuseppe** (CASA GENERALIZIA DELL'ISTITUTO DELLE SUORE DI SAN GIUSEPPE) che da anni accompagna minori e famiglie del territorio e in carico al Consorzio nel loro progetto di vita. Nel 2024 sono stati accolti **41** minori nel centro diurno di Casa Famiglia San Giuseppe.

A ottobre 2023 si è rinnovata la collaborazione con "Libro Aperto" e "Leggio" che hanno dato sostegno scolastico, in concertazione con servizio sociale e gli istituti comprensivi del Consorzio, a 20 bambini/e e ragazzi/e, 15 con "Libro Aperto" e 5 con "Leggio" di Diaconia Valdese.

È proseguita anche nel 2024 la collaborazione instaurata con il **Rotary Club di Pinerolo** per l'acquisto di libri di testo e materiale scolastico a favore di 32 minori e famiglie in difficoltà economica conosciute dal Consorzio.

Nell'ambito dei "centri diurni" afferiscono attività socio educative di vario genere quali: inserimenti presso asili nidi privati, interventi educativi extra appalto, attività estive presso i centri estivi del territorio, sostegno scolastico, centri diurni per minori.

Complessivamente nel 2024 sono stati sostenuti **92 minori**.

Tab. n° 40 - Centri diurni minori

| CENTRI DIURNI MINORI ANNO 2024 | | | | | | | | | | |
|--------------------------------|-----------|---------------------|-----------------|-----------------------|------------|------------------|------------------------|------------------------------|---------------|---------------------|
| COMUNI | MINORI | SPESA MINORI | MINORI DISABILI | SPESA MINORI DISABILI | MINORI HCP | SPESA MINORI HCP | TOTALE MINORI DISABILI | TOTALE SPESA MINORI DISABILI | TOTALE UTENTI | SPESA COMPLESSIVA |
| Airasca | 1 | € 300,00 | 0 | € - | 0 | € - | 0 | € - | 1 | € 300,00 |
| Angrogna | 1 | € 45,00 | 0 | € - | 0 | € - | 0 | € - | 1 | € 45,00 |
| Bibiana | 4 | € 7.258,82 | 1 | € 2.031,75 | 0 | € - | 1 | € 2.031,75 | 5 | € 9.290,57 |
| Bobbio Pellice | 0 | € - | 0 | € - | 0 | € - | 0 | € - | 0 | € - |
| Bricherasio | 1 | € 320,00 | 0 | € - | 0 | € - | 0 | € - | 1 | € 320,00 |
| Buriasco | 1 | € 1.030,00 | 0 | € - | 0 | € - | 0 | € - | 1 | € 1.030,00 |
| Campiglione F.le | 0 | € - | 0 | € - | 0 | € - | 0 | € - | 0 | € - |
| Cantalupa | 0 | € - | 0 | € - | 0 | € - | 0 | € - | 0 | € - |
| Cavour | 6 | € 4.920,00 | 0 | € - | 0 | € - | 0 | € - | 6 | € 4.920,00 |
| Cercenasco | 0 | € - | 0 | € - | 0 | € - | 0 | € - | 0 | € - |
| Cumiana | 0 | € - | 0 | € - | 0 | € - | 0 | € - | 0 | € - |
| Frossasco | 0 | € - | 0 | € - | 0 | € - | 0 | € - | 0 | € - |
| Garzigliana | 0 | € - | 0 | € - | 0 | € - | 0 | € - | 0 | € - |
| Luserna S.G. | 4 | € 33.147,89 | 0 | € - | 0 | € - | 0 | € - | 4 | € 33.147,89 |
| Lusernetta | 0 | € - | 0 | € - | 0 | € - | 0 | € - | 0 | € - |
| Macello | 0 | € - | 0 | € - | 0 | € - | 0 | € - | 0 | € - |
| Osasco | 2 | € 860,00 | 0 | € - | 0 | € - | 0 | € - | 2 | € 860,00 |
| Pinerolo | 53 | € 47.841,99 | 5 | € 14.164,87 | 0 | € - | 5 | € 14.164,87 | 58 | € 62.006,86 |
| Piscina | 0 | € - | 0 | € - | 0 | € - | 0 | € - | 0 | € - |
| Prarostino | 0 | € - | 0 | € - | 0 | € - | 0 | € - | 0 | € - |
| Roletto | 1 | € 467,33 | 0 | € - | 0 | € - | 0 | € - | 1 | € 467,33 |
| Rorà | 0 | € - | 0 | € - | 0 | € - | 0 | € - | 0 | € - |
| S.Pietro Val L.na | 0 | € - | 0 | € - | 0 | € - | 0 | € - | 0 | € - |
| S.Secondo di P.Lo | 0 | € - | 0 | € - | 0 | € - | 0 | € - | 0 | € - |
| Scalenghe | 1 | € 5.580,00 | 0 | € - | 0 | € - | 0 | € - | 1 | € 5.580,00 |
| Torre Pellice | 4 | € 3.366,00 | 0 | € - | 0 | € - | 0 | € - | 4 | € 3.366,00 |
| Vigone | 1 | € 560,00 | 0 | € - | 0 | € - | 0 | € - | 1 | € 560,00 |
| Villafranca P.te | 2 | € 13.227,22 | 0 | € - | 0 | € - | 0 | € - | 2 | € 13.227,22 |
| Villar Pellice | 2 | € 1.692,99 | 0 | € - | 0 | € - | 0 | € - | 2 | € 1.692,99 |
| Virle P.te | 0 | € - | 0 | € - | 0 | € - | 0 | € - | 0 | € - |
| Fuori territorio | 2 | € 2.678,94 | 0 | € - | 0 | € - | 0 | € - | 2 | € 2.678,94 |
| TOTALE | 86 | € 123.296,18 | 6 | € 16.196,62 | 0 | € - | 6 | € 16.196,62 | 92 | € 139.492,80 |

SERVIZIO DI SOSTEGNO EDUCATIVO MINORI CON FUNZIONI DI TUTELA E PROTEZIONE – “CERCHIO MAGICO”

- Nel 2024 si è consolidato, dal punto di vista operativo, il percorso di coprogettazione con il servizio “Cerchio Magico” co-progettato insieme all’ASL To3 e alla Cooperativa “La Carabattola”.
- Il gruppo rappresenta lo strumento educativo principale del servizio “Cerchio Magico” e, quando consolidato nelle dinamiche e nella frequenza, rappresenta lo strumento educativo più efficace per la gestione dei percorsi individuali.
- Tuttavia, dopo un cambiamento significativo come quello avvenuto nel 2023, che ha riguardato la composizione di genere e la suddivisione per fasce di età dei beneficiari, il processo di ricostruzione è risultato lungo e impegnativo. L’avvicendamento dei ragazzi e delle ragazze all’interno del servizio richiede tempi di assestamento emotivo medio-lunghi.
- Alcune prese in carico si sono rivelate particolarmente complesse e impegnative, mentre altre, a causa della loro temporaneità, hanno avuto un impatto meno costruttivo.
- La presa in carico nel servizio “Cerchio Magico” richiede un’attenzione particolare al nucleo familiare, considerando il percorso della famiglia come parallelo a quello quotidiano dei ragazzi e delle ragazze e riconoscendo l’intervento educativo come unico e integrato.
- Creare un rapporto di collaborazione e fiducia con i genitori risulta spesso complesso. Si osservano frequentemente adulti che vivono il proprio ruolo genitoriale con un senso di fallimento, manifestando atteggiamenti ambivalenti sia nelle relazioni in generale, sia nel rapporto con i propri figli, oscillando tra alleanze e contrapposizioni.
- Il servizio si avvale, nella sua programmazione, di proposte laboratoriali progettate tenendo conto delle caratteristiche del gruppo, adattandosi al dinamismo generato dai nuovi inserimenti nelle diverse fasi dell’anno. Le attività hanno coinvolto i ragazzi in piccoli gruppi, valorizzando in modo differenziato le peculiarità e il protagonismo di ciascun partecipante.
- La regola fondamentale del modello progettuale del “Cerchio Magico” è costruire percorsi laboratoriali che siano occasioni di relazione, stimolino emozioni, permettano di vivere avventure.
- Per la conduzione e la gestione dei laboratori esterni l’equipe educativa si è avvalsa della collaborazione di:
 - Consulenti tecnici, per attività specialistiche;
 - Istruttori affiliati ad associazioni sportive nazionali, per le attività ludico-sportive;
 - Artisti del territorio, con comprovata esperienza, per le attività creative.
- Per il servizio il 2024 ha rappresentato un anno di complessità dove i margini di operatività adoperati, per gestire con la massima flessibilità, le necessità e le opportunità individuali portate dai singoli componenti del gruppo, hanno consentito di rispondere con grande fatica alla diversità propria di ciascun ragazzo/a.
- L’équipe del “Cerchio Magico” è composta da professionisti con modalità di lavoro strutturate, in grado di affrontare la relazione educativa e terapeutica nella quotidianità, garantendo al tempo stesso un efficace coordinamento delle attività.
- Nel 2024 vi sono stati 7 nuovi inserimenti e 9 dimissioni, nell’ultimo anno il gruppo nella sua dinamicità è stato così composto:
 - 8 ragazze
 - 10 ragazzi.
- Nel corso del 2024 la cooperativa “la Carabattola” ha collaborato con le seguenti società sportive e culturali presenti sul territorio:
 - UISP- Piscina comunale di Pinerolo;
 - Portico di Sam;
 - Associazione Pirilampo attività circense;

- Alice Cacciolato per l'attività di affettività e sessualità;
- Simona Rivoira per l'attività di ceramica;
- Laboratorio FAB-Lab;
- Nicolò Martin per l'attività musicale;
- Associazione Round Robin e Deviazione magnetica;
- Ice Pole Pinerolo – Palazzetto del ghiaccio.

Tab. n° 41 – Cerchio Magico Anno 2024

| CERCHIO MAGICO ANNO 2024 | | |
|---------------------------------|----------------------------|--------------------|
| COMUNI | MINORI DISABILI | COSTI |
| Airasca | 0 | € - |
| Angrogna | 0 | € - |
| Bibiana | 0 | € - |
| Bobbio Pellice | 0 | € - |
| Bricherasio | 0 | € - |
| Buriasco | 1 | € 4.004,40 |
| Campiglione F.le | 0 | € - |
| Cantalupa | 0 | € - |
| Cavour | 2 | € 8.008,78 |
| Cercenasco | 0 | € - |
| Cumiana | 2 | € 8.008,78 |
| Frossasco | 0 | € - |
| Garzigliana | 0 | € - |
| Luserna S.G. | 1 | € 4.004,40 |
| Lusernetta | 0 | € - |
| Macello | 0 | € - |
| Osasco | 0 | € - |
| Pinerolo | 6 | € 24.026,37 |
| Piscina | 0 | € - |
| Prarostino | 0 | € - |
| Roletto | 1 | € 4.004,40 |
| Rorà | 0 | € - |
| San Pietro V.L. | 1 | € 4.004,40 |
| San Secondo P.lo | 0 | € - |
| Scalenghe | 1 | € 4.004,40 |
| Torre Pellice | 0 | € - |
| Vigone | 3 | € 12.013,20 |
| Villafranca P.te | 0 | € - |
| Villar Pellice | 0 | € - |
| Virle P.te | 0 | € - |
| TOTALE | 18 | € 72.079,13 |

INTERVENTI PSICO EDUCATIVI RIABILITATIVI IN FAVORE DI BAMBINI CON DISTURBO DELLO SPETTRO AUTISTICO

Nel 2024 è proseguita la collaborazione con il **Centro Autismo della Diaconia - Centro Bum-** con momenti di confronto sulla gestione degli interventi in favore degli alunni che usufruiscono sia del servizio di assistenza inclusione scolastica che del servizio psico-educativo specialistico erogato dal Centro. Gli incontri si sono svolti con momenti dedicati tra referenti dei servizi e riunioni di rete con gli operatori coinvolti.

Le risorse del Fondo regionale destinate alle persone con disturbo dello spettro autistico in seguito al progetto presentato dal CISS denominato **“Altrementi”** è stato attivato a febbraio 2024 con interventi per i ragazzi dai 12 ai 18 anni gestiti dalla Diaconia Valdese in collaborazione con il Servizio di Assistenza Inclusione Scolastica.

I minori in carico al Centro Bum nell'anno 2024 sono stati **66**.

La convenzione tra il Centro Bum e l'ASL è stata rinnovata per l'intero anno 2024 per consentire all'azienda sanitaria di concludere i lavori della coprogettazione di un servizio a favore dell'autismo che comprenda minori e adulti, per il Consorzio ha preso parte ai lavori del tavolo la responsabile dell'area minori e famiglie.

Tab. n° 42 – Centro BUM

| CENTRO AUTISMO BUM ANNO 2024 | | |
|-------------------------------------|------------------------|--------------------|
| COMUNI | MINORI DISABILI | COSTI |
| Airasca | 0 | € - |
| Angrogna | 0 | € - |
| Bibiana | 2 | € 2.742,00 |
| Bobbio Pellice | 0 | € - |
| Bricherasio | 2 | € 2.682,00 |
| Buriasco | 0 | € - |
| Campiglione F.le | 0 | € - |
| Cantalupa | 0 | € - |
| Cavour | 1 | € 1.146,00 |
| Cercenasco | 3 | € 2.676,00 |
| Cumiana | 1 | € 852,00 |
| Frossasco | 2 | € 2.214,00 |
| Garzigliana | 2 | € 1.416,00 |
| Luserna S.G. | 7 | € 7.092,00 |
| Lusernetta | 0 | € - |
| Macello | 0 | € - |
| Osasco | 2 | € 1.968,00 |
| Pinerolo | 29 | € 30.114,00 |
| Piscina | 0 | € - |
| Prarostino | 1 | € 1.866,00 |
| Roletto | 0 | € - |
| Rorà | 0 | € - |
| San Pietro V.L. | 2 | € 1.134,00 |
| San Secondo P.lo | 0 | € - |
| Scalenghe | 1 | € 1.638,00 |
| Torre Pellice | 2 | € 1.866,00 |
| Vigone | 4 | € 4.818,00 |
| Villafranca P.te | 4 | € 7.512,00 |
| Villar Pellice | 0 | € - |
| Virle P.te | 1 | € 1.056,00 |
| TOTALE | 66 | € 72.792,00 |

INTERVENTI EDUCATIVI PER DISABILI SENSORIALI

Nel 2024 sono proseguiti gli interventi educativi specializzati svolti da agenzie accreditate all'Albo fornitori della Città di Torino a cui il C.I.S.S. aderisce da alcuni anni. Hanno collaborato con il C.I.S.S. le seguenti agenzie:

- I.RI.FO.R. C.so Vittorio Emanuele II 63 Torino;
- Istituto Sordi di Torino, viale San Pancrazio, 65 Pianezza;
- A.P.R.I. Via Cellini n. 14 Torino.

La modalità è la stessa degli scorsi anni. I progetti individualizzati sono tutti validati in sede di U.M.V.D. minori, obiettivo generale degli interventi il sostegno all'apprendimento e all'autonomia dei ragazzi. Il costo delle ore di educativa svolte a scuola – in integrazione con il servizio di Assistenza Inclusione Scolastica – è a totale carico del C.I.S.S. L'ASL partecipa invece al 50% del costo delle ore di educativa svolte in ambito extrascolastico, a casa e nel territorio.

Nel 2024 i beneficiari degli interventi sono stati **16** con l'aumento di una unità rispetto al 2023.

Tab. n° 43 – Interventi educativi disabili sensoriali Anno 2024

| EDUCATIVA SPECIALISTICA PER DISABILI SENSORIALI ANNO 2024 | | | | | | |
|---|-------------|------------|------------------------------|-----------------------------|---------------------------|--------------------|
| COMUNI | NON VEDENTI | NON UDENTI | PLURIMINORATI NON VEDENTI | PLURIMINORATI NON UDENTI | TOTALE MINORI DISABILI | TOTALE SPESA |
| Airasca | 0 | 0 | 0 | 0 | 0 | € - |
| Angrogna | 0 | 0 | 0 | 0 | 0 | € - |
| Bibiana | 0 | 0 | 0 | 0 | 0 | € - |
| Bobbio Pellice | 0 | 0 | 0 | 0 | 0 | € - |
| Bricherasio | 1 | 0 | 0 | 0 | 1 | € 6.147,50 |
| Buriasco | 0 | 0 | 0 | 0 | 0 | € - |
| Campiglione F.le | 0 | 0 | 0 | 0 | 0 | € - |
| Cantalupa | 0 | 0 | 0 | 0 | 0 | € - |
| Cavour | 1 | 0 | 0 | 0 | 1 | € 2.053,96 |
| Cercenasco | 0 | 0 | 0 | 0 | 0 | € - |
| Cumiana | 0 | 0 | 0 | 0 | 0 | € - |
| Frossasco | 0 | 0 | 1 | 1 | 2 | € 14.245,65 |
| Garzigliana | 0 | 0 | 0 | 0 | 0 | € - |
| Luserna S.G. | 1 | 0 | 0 | 0 | 1 | € 3.788,34 |
| Lusernetta | 0 | 0 | 0 | 0 | 0 | € - |
| Macello | 0 | 0 | 0 | 0 | 0 | € - |
| Osasco | 0 | 0 | 0 | 0 | 0 | € - |
| Pinerolo | 3 | 3 | 2 | 0 | 8 | € 42.207,79 |
| Piscina | 0 | 0 | 0 | 0 | 0 | € - |
| Prarostino | 0 | 0 | 0 | 0 | 0 | € - |
| Roletto | 0 | 0 | 0 | 0 | 0 | € - |
| Rorà | 0 | 0 | 0 | 0 | 0 | € - |
| San Pietro V.L. | 0 | 0 | 0 | 0 | 0 | € - |
| San Secondo di P.lo | 0 | 0 | 0 | 0 | 0 | € - |
| Scalenghe | 0 | 0 | 0 | 0 | 0 | € - |
| Torre Pellice | 0 | 1 | 0 | 0 | 1 | € 1.411,52 |
| Vigone | 2 | 0 | 0 | 0 | 2 | € 10.276,63 |
| Villafranca P.te | 0 | 0 | 0 | 0 | 0 | € - |
| Villar Pellice | 0 | 0 | 0 | 0 | 0 | € - |
| Virle P.te | 0 | 0 | 0 | 0 | 0 | € - |
| TOTALE | 8 | 4 | 3 | 1 | 16 | € 80.131,39 |

ATTIVITÀ VARIE

Nel 2024 sono proseguite inoltre attività di governance e di collaborazione con diversi stakeholder del territorio cui si dà sintetico riscontro:

- **UMVD – minori:** l'unità di valutazione integrata C.I.S.S.-ASLTO3 dei progetti in favore di minori disabili.
- **Equipe Abuso e Maltrattamento Infanzia:** gruppo di lavoro integrato sanità – C.I.S.S. le cui funzioni, composizione, compiti e obiettivi sono definiti dalla normativa, nazionale e regionale ai sensi della DGR 10-8475 del 01.03.2019; a partire dal 2023 la responsabile di area è stata sostituita all'interno dell'equipe dall'assistente sociale già membro del Punto Riferimento Minori.
- **Equipe Multiprofessionale sulla Violenza di Genere:** gruppo di lavoro integrato sanità – enti gestori – terzo settore no profit (centri anti violenza del territorio afferente all'ASL To3); a decorrere dal 2023 l'ASL ha richiesto la rappresentanza di tutti gli enti gestori che afferiscono all'ASL To 3. Nel 2023 sono stati svolti 2 incontri a cui ha preso parte la responsabile dell'area minori e famiglie.
- **partecipazione alle attività della Commissione di vigilanza** sulle strutture/servizi residenziali e diurne in favore di minori in collaborazione con l'ASL TO3.
- **Collaborazione con il centro antiviolenza “Svolta Donna”** nell'organizzazione di due eventi formativi sulla violenza di genere e sulla violenza assistita
- **Collaborazione con Associazione Frantz Fanon:** consulenze ad orientamento psicologico-etnopsichiatrico su segnalazione del servizio sociale per minori e nuclei familiari di origine straniera caratterizzati da dinamiche di conflittualità che in alcuni casi hanno reso necessario l'intervento dell'autorità giudiziaria.
- **Collaborazione con associazione di volontariato “Scuola senza frontiere”:** attività di sostegno scolastico e promozione della socializzazione e dell'inclusione sociale a favore di minori stranieri.

ATTIVITÀ DI PROGETTAZIONE

Anche nel 2024 l'area minori e famiglie ha proseguito la propria attività attraverso la collaborazione con l'ufficio progettazione per la ricerca di bandi e finanziamenti in favore dei minori e delle loro famiglie. Di seguito le progettazioni più rilevanti già avviate o finanziate:

- **“ALTREMENTI”**, finanziato tramite il Fondo Regionale sull'autismo. La progettazione ha visto il coinvolgimento dell'area disabili del Consorzio e la Diaconia Valdese. Prevede attività rivolte ai ragazzi dai 12 ai 18 anni e ultra diciottenni con diagnosi che rientra nello spettro autistico.
- **“QUALCUNO CON CUI CORRERE”**, finanziato dalla Fondazione Compagnia San Paolo nell'ambito del Bando Salute Effetto Comune, rivolto ad adolescenti e giovani adulti in carico ai servizi sanitari specialistici (Neuropsichiatria Infantile e Salute Mentale).
- **“IN VIAGGIO CON CLARA”**, finanziato dalla Fondazione “Con i bambini” ed incentrato sul lavoro di costruzione della comunità educante.
- **“PENSAMI INDIPENDENTE”**, è proseguita la partecipazione al progetto proposto dalla Città Metropolitana di Torino, rivolto a ragazzi /e con disabilità frequentanti gli ultimi anni della scuola secondaria di secondo grado; il progetto coinvolge la scuola, le agenzie formative, i servizi, le famiglie al fine di favorire la valutazione/autovalutazione dei possibili sbocchi post scuola e di definire percorsi di continuità.

Tab. n° 44 - Commissione U.M.V.D. Minori Anno 2024

| PROGETTI UMVD MINORI | ANNO 2024 |
|----------------------|-----------------------|
| | TERRITORIO PINEROLESE |
| SEDUTE | 13 |
| PROGETTI ESAMINATI | 336 |

MINORI SOTTOPOSTI A PROCEDIMENTI PENALI

Il Servizio Sociale collabora con l'UEPE (ufficio inter distrettuale esecuzione penale esterna del Tribunale di Torino) per progetti alternativi alla detenzione di minori con condanne penali.

In particolare su questo ambito nel 2021 si è avviato il **Progetto Navigazioni** a cui si è dato seguito anche nel 2022, 2023 e nel 2024; è cofinanziato dall'Impresa sociale Con I Bambini, capofila cooperativa Coesa di Pinerolo. Nell'ambito del progetto è coinvolta anche Idea Lavoro e nel 2022 è stato coinvolto anche il Ser.D. dell'ASL TO3.

Il progetto prevede interventi socio educativi a favore di minori segnalati dall'autorità giudiziaria minorile coinvolti in procedenti penali per reati o a rischio di devianza. L'obiettivo è favorire il reinserimento nel contesto familiare, sociale, educativo e professionale. Nel corso del 2024 sono stati coinvolti nel progetto n. **25** minori con i quali sono stati costruiti percorsi individualizzati. La progettazione si concluderà a giugno 2025.

Interventi Uomini Autori di Violenza

Nel corso dell'anno 2024 il C.I.S.S. ha proseguito la collaborazione con il Centro di Ascolto Disagio Maschile, sito a Pinerolo.

Obiettivo del servizio è quello di individuare azioni di sostegno in favore di persone che agiscono comportamenti violenti per accompagnarli in un percorso di cambiamento nelle modalità relazionali in modo da non (ri)proporre condotte violente, maltrattanti e aggressive con i partner nel caso di (ri)composizione della coppia o con partner future.

Il Centro di Ascolto, che opera a titolo di volontariato, offre:

- ascolto telefonico e prima accoglienza: volontari e volontarie ricevono le chiamate direttamente o in segreteria telefonica, compilano un modulo con le prime informazioni e invitano l'uomo che chiama a presentarsi di persona per un primo contatto.
- primo incontro finalizzato ad informare l'uomo sul programma del percorso individuato e si reperisce il suo consenso per i colloqui personali
- colloqui individuali gestiti da persone con professionalità specifica (psicologi/ghe o psicoterapeuti/e o counselor) finalizzati a conoscere meglio la persona e a motivarla nell'intraprendere il percorso di training.
- training antiviolenza: percorso di gruppo, che dura circa 32/33 settimane, con incontri settimanali di 2 ore. Incontri psico-educativi condotti da una coppia di professionisti, un uomo e una donna

Al termine del percorso viene proposto all'uomo la possibilità di partecipare ad un Gruppo di Mutuo Auto Aiuto, accompagnato da un volontario dell'associazione. A questo scopo sono disponibili a Pinerolo anche i due gruppi dell'associazione Uomini in Cammino, che accolgono sempre uomini che desiderano fare un cammino di cambiamento nelle relazioni di genere.

Il C.I.S.S. ha individuato, da diversi anni, un'assistente sociale referente nel tenere contatti continuativi, nello specifico sei/sette incontri durante l'anno 2023, con il Centro Ascolto Disagio Maschile, al fine anche di monitorare gli accessi e reperire strategie finalizzate ad incrementare la partecipazione alla risorsa. Tali incontri hanno permesso e permettono di monitorare gli accessi.

OBIETTIVI 2024

| PROGETTO | OBIETTIVO PIANO PROG. TRIENNALE | 5. OBIETTIVO PEG ANNUALE | SERVIZI INTERESSATI | UTENTI INTERESSATI | RETE DI COLLABORAZIONI | | IMPATTO ATTESO | |
|---|--|---|---|--------------------------------------|--|------------------------|--|---------------------|
| 5. Assistenza Integrazione Scolastica | Favorire l'inclusione scolastica degli alunni con disabilità. Attraverso: - Prosecuzione sperimentazione avviata nel 2021 e proseguita nel 2022 e 2023 in altri istituti comprensivi di azioni innovative; - Redazione linee guida della commissione T.I.M.; Favorire l'inserimento dei bambini e dei ragazzi disabili nelle attività educative estive del territorio. Attraverso: La collaborazione con i Comuni interessati per l'erogazione di interventi di assistenza domiciliare educativa nei centri estivi tramite la cooperativa che ha in gestione il servizio AIS | 1. MONITORAGGIO DEL SERVIZIO INCLUSIONE SCOLASTICA E PREDISPOSIZIONE PROCEDURA PER L'ESPELTAMENTO DELL'APPALTO | Uffici della Direzione - Responsabili di Area e Progetto - Uffici Amministrativi - Commissione Multidisciplinare Integrata | Studenti disabili di tutte le scuole | Comuni Asl TO 3 Scuole Cooperative Città metropolitana Regione Famiglie Associazioni di volontariato Sindacati | | MIGLIORAMENTO DELLA QUALITA' DI VITA. DEGLI STUDENTI DISABILI E DEGLI OPERATORI. | |
| Indicatore | | Descrizione | | Unità misura | Valore attuale (a) 2023 | Valore atteso (b) 2024 | Valore consuntivo (c) 2024 | Scostamento (d=c-b) |
| PREDISPOSIZIONE GARA D'APPALTO PER IL SERVIZIO DI INCLUSIONE PER L' INIZIO DELL'ANNO SCOLASTICO 2024/2025 | | SI PREDISPORRA' L'APPALTO DEL SERVIZIO TENENDO CONTO ANCHE DEL SERVIZIO INCLUSIONE SCOLASTICA DELL'UNIONE | | TEMPI | NON PRESENTE | ENTRO MAGGIO | MAGGIO | |

Report 2024

Assistenza e integrazione scolastica

1. MONITORAGGIO DEL SERVIZIO INCLUSIONE SCOLASTICA E PREDISPOSIZIONE PROCEDURA PER L'ESPELTAMENTO DELL'APPALTO

ASSISTENZA E INCLUSIONE SCOLASTICA

Nella prima parte del 2024, anno scolastico 2023-2024 gennaio-giugno/luglio si è data continuità all'erogazione del Servizio mantenendo e consolidando le modalità di gestione adottate negli anni precedenti. La Cooperativa Mafalda, con i suoi circa 80 operatori, ha svolto gli interventi nelle scuole con un coinvolgimento sempre maggiore nell'ambiente scolastico anche con suggerimenti e proposte e la partecipazione a momenti di programmazione. Il contratto con la cooperativa, stipulato a seguito di gara d'appalto e rinnovato il 31 agosto 2021, è scaduto il 31-08-2024. È stata indetta una nuova gara d'appalto per la gestione del Servizio per l'anno scolastico, il 2024-2025, con scadenza il 31.08.2025, in vista dell'accorpamento con i servizi dell'Unione Montana Valli Chisone e Germanasca.

Nel 2025, con l'entrata nel Consorzio dei 17 Comuni dell'Unione Montana Val Chisone e Germanasca verrà indetta una nuova gara d'appalto per un servizio che dovrà rispondere alle richieste di assistenza per gli studenti residenti in tutti i 47 Comuni del nuovo Consorzio.

Nel nuovo Capitolato d'Appalto sono state apportate due modifiche particolarmente significative:

- l'individuazione di un monte ore (43.500 annue) per gli interventi nelle scuole del primo ciclo (infanzia- primaria- secondaria di primo grado);
- un monte ore (18.000 annue) per gli interventi nelle scuole del secondo ciclo (superiori).

Questa suddivisione si è resa necessaria nel corso del tempo con l'aumento degli interventi nelle scuole superiori che rischiavano di togliere risorse alle altre scuole ma soprattutto per il fatto che il costo del servizio è di fatto coperto da fonti diverse: dai fondi del Ciss derivanti da trasferimenti da parte dei Comuni con un contributo della Città Metropolitana per le scuole del primo ciclo e totalmente dalla Città Metropolitana per le scuole superiori.

Sono state inoltre aumentate le ore annuali per gli interventi dell'educatore professionale (da 660 a 1.000 annue), interventi sempre più richiesti dalle scuole per lo svolgimento di attività educative, individuali e/o di gruppo relative a progetti di inclusione scolastica in stretta collaborazione con il personale docente e non della scuola.

L'assegnazione del Servizio è stata data alla Cooperativa Mafalda, il contratto scadrà il 31.08.2025.

Andamento del Servizio

L'anno scolastico 2024-2025 (settembre -dicembre) si è avviato con un numero maggiore di interventi educativi e con la distribuzione di tutte le ore di assistenza disponibili in risposta al continuo aumento di richieste da parte delle scuole legato all'aumento esponenziale delle certificazioni soprattutto nell'ambito dello spettro autistico.

In favore degli studenti delle scuole Superiori, nella prospettiva della costruzione del "dopo" fine scuola, nel 2024, è proseguito un raccordo con i servizi per la disabilità adulti (Centri Diurni Educativa Territoriale adulti, Inserimenti lavorativi, ecc...) e con le agenzie esterne che si occupano di formazione e orientamento (E.N.G.I.M., CFIQ, CIOFS, Centro per l'impiego, ecc.).

È proseguita la partecipazione al progetto "PENSAMI INDIPENDENTE" proposto dalla Città Metropolitana di Torino, rivolto a ragazzi /e con disabilità frequentanti gli ultimi anni della scuola secondaria di secondo grado, che coinvolge la scuola, le agenzie formative, i servizi, le famiglie al fine di favorire la valutazione/autovalutazione dei possibili sbocchi post scuola e di definire percorsi

di continuità.

Di particolare importanza è anche il progetto **COESI -COprogettarE Scuole Inclusive**-ideato dalla referente del Diritto allo studio, co-progettato e coordinato insieme a Fondazione per la Scuola e rivolto alle classi della scuola secondaria di secondo grado della Città Metropolitana di Torino. Il progetto COESI ha l'obiettivo di incidere sul gruppo classe favorendone maggiore inclusività e a lungo termine l'intento è di modellizzare un intervento che rappresenti una forma inclusiva e innovativa di educativa scolastica specialistica che valorizzi le professionalità interne alla scuola e le risorse messe a disposizione dagli enti del territorio che si occupano di educazione, in modo da applicare i principi della Convenzione ONU. Ogni intervento viene co-progettato tra insegnanti e assistenti/educatori della classe individuata. Per l'anno scolastico 2024-2025 hanno aderito al Progetto 3 classi dell'I.I.S. I. Porro e 1 classe dell'I.I.S. M. Buniva.

Tutti i progetti/interventi di supporto all'inclusione scolastica sono stati esaminati dalla **Commissione Tecnica Integrata Multidisciplinare**, prevista dall'Accordo di Programma, che si è riunita nel corso del 2024 n.8 volte. La Commissione ha accolto e valutato le richieste d'intervento inoltrate dalle scuole e lavorato alla programmazione del servizio. Il confronto fra i membri della Commissione, presieduta dal CISS, viene sempre arricchito dall'esperienza e dalle competenze professionali delle persone che la compongono: rappresentanti dei Comuni, della Cooperativa Mafalda, del Servizio di N.P.I., delle Scuole, della Città Metropolitana. Nel nuovo Accordo di Programma è stata prevista all'interno della Commissione anche la figura di un rappresentante del Servizio di Psicologia dell'Età Evolutiva che però non ha ancora partecipato alle sedute della Commissione per mancata nomina.

Anche nel 2024 per l'anno scolastico 2024-2025 è stato organizzato un incontro dalla Direzione e dal CDA del Ciss e con i Dirigenti Scolastici degli Istituti Comprensivi. L'incontro avvenuto il 7 ottobre 2024 con la partecipazione del dott. Paolo Negro del Servizio Npi aslto3 di Pinerolo, è stata l'occasione per un confronto aperto, molto partecipato (erano presenti quasi tutti i Dirigenti). Si è evidenziata oltre alla necessità di costruire insieme delle modalità nuove per rispondere ai bisogni di inclusione e apprendimento degli alunni con disabilità, la necessità di trovare risorse per la formazione/supervisione degli adulti che operano nella scuola, per rispondere anche al disagio e alle fragilità diffuse in maniera capillare all'interno delle classi. L'incontro si è concluso con l'impegno di proseguire il confronto in primavera.

Nel corso dell'anno scolastico 2023-2024, al numero iniziale riportato nel precedente Report, si sono aggiunti nella 2024 (gennaio-giugno) 5 nuovi alunni nella scuola dell'obbligo distribuiti su più Comuni. Per l'anno scolastico 2024-2025 sono stati attivati interventi in favore di 258 alunni (252 con operatore A.I.S., 6 educatore professionale + 2 riportati nella tabella con asterisco perché non conteggiati nel numero totale alunni avendo già ore di AIS) di cui 251 residenti in 26 dei 30 Comuni consorziati e, 7 in favore di studenti frequentanti le Scuole superiori pinerolesì, ma non residenti nei Comuni facenti parte del C.I.S.S., in seguito alla richiesta della Città Metropolitana.

La quasi totalità degli interventi viene svolto dalla Cooperativa Mafalda, solo 3 interventi in favore di 3 alunni, residenti in tre comuni del C.I.S.S. che per ragioni diverse frequentano scuole distanti dal territorio del Consorzio, gli interventi sono stati attivati con le agenzie che già operano in quelle scuole: Cooperativa Hamal, Cooperativa E.T., Cooperativa Cittattiva.

Si sottolinea che il numero di interventi dell'educatore professionale varia durante l'anno scolastico a seconda delle richieste che pervengono dalle scuole a cui si risponde con l'attivazione di interventi individuali di osservazione partecipata o con proposte di attività laboratoriali rivolte alle classi dove sono inseriti degli alunni con certificazione di disabilità.

Si riportano nella tabella n°.... il comune di residenza e il numero degli alunni presi in carico.

Tab. n° 45 – Assistenza Inclusion scolastica

| | ASSISTENZA INTEGRAZIONE SCOLASTICA | | | | | | | | | | | | | | | | | | | | | |
|---------------------------|---------------------------------------|-------------------------------------|------------|--|------------|--|---------------|---------------------|---|---|------------|--|------------|--|------------------------|---------------------|------------|----------------------|------------|--|--------------------|--|
| | PERIODO GENNAIO/GIUGNO A.S. 2023-2024 | | | | | | CENTRI ESTIVI | | PERIODO SETTEMBRE/DICEMBRE A.S. 2024-2025 | | | | | | COSTO TOTALE ANNO 2024 | | | | | | | |
| | N. | COSTO SUPERIORI GENNAIO/GIUGNO 2024 | N. | COSTO SCUOLA OBBLIGO GENNAIO/GIUGNO 2024 | N. | TOTALE INTEGRAZIONE SCOLASTICA GENNAIO/GIUGNO 2024 | N. | CENTRI ESTIVI | N. | COSTO SUPERIORI SETTEMBRE/DICEMBRE 2024 | N. | COSTO SCUOLA OBBLIGO SETTEMBRE/DICEMBRE 2024 | N. | TOTALE INTEGRAZIONE SCOLASTICA SETTEMBRE/DICEMBRE 2024 | N. | COSTO SUPERIORI | N. | COSTO SCUOLA OBBLIGO | N. | COSTO TOTALE ANNO 2024 (COMPRESIVO DI CENTRI ESTIVI) | COSTO PERSONALE | COSTO TOTALE ANNO 2024 (COMPRESIVO DI CENTRI ESTIVI E COSTO PERSONALE) |
| Airasca | 4 | € 10.103,59 | 8 | € 19.741,11 | 12 | € 29.844,70 | 4 | € 3.168,69 | 5 | € 9.637,85 | 8 | € 17.339,79 | 13 | € 26.977,64 | 5 | € 19.741,45 | 8 | € 37.080,90 | 17 | € 59.991,03 | € 1.633,63 | € 61.624,67 |
| Angrogna | 1 | € 3.621,01 | 2 | € 8.212,38 | 3 | € 11.833,39 | 0 | € - | 0 | € - | 2 | € 6.467,46 | 2 | € 6.467,46 | 1 | € 3.621,01 | 2 | € 14.679,84 | 3 | € 18.300,85 | € 498,36 | € 18.799,20 |
| Bibiana | 2 | € 7.627,22 | 7 | € 18.297,40 | 9 | € 25.924,62 | 0 | € - | 2 | € 5.914,67 | 6 | € 12.188,67 | 8 | € 18.103,34 | 2 | € 13.541,89 | 7 | € 30.486,07 | 9 | € 44.027,97 | € 1.198,94 | € 45.226,91 |
| Bobbio Pellice | 0 | € - | 0 | € - | 0 | € - | 0 | € - | 0 | € - | 0 | € - | 0 | € - | 0 | € - | 0 | € - | 0 | € - | € - | € - |
| Bricherasio | 6 | € 13.801,64 | 3 | € 12.909,66 | 9 | € 26.711,30 | 1 | € 1.183,25 | 3 | € 4.394,77 | 3 | € 10.826,48 | 6 | € 15.221,25 | 6 | € 18.196,41 | 3 | € 23.736,14 | 10 | € 43.115,80 | € 1.174,10 | € 44.289,89 |
| Buriasco | 0 | € - | 1 | € 3.912,65 | 1 | € 3.912,65 | 0 | € - | 1 | € 3.228,33 | 0 | € - | 1 | € 3.228,33 | 1 | € 3.228,33 | 1 | € 3.912,65 | 2 | € 7.140,98 | € 194,46 | € 7.335,44 |
| Campiglione Fenile | 0 | € - | 1 | € 2.312,02 | 1 | € 2.312,02 | 0 | € - | 0 | € - | 1 | € 1.989,99 | 1 | € 1.989,99 | 0 | € - | 1 | € 4.302,01 | 1 | € 4.302,01 | € 117,15 | € 4.419,16 |
| Cantalupa | 3 | € 5.657,13 | 0 | € - | 3 | € 5.657,13 | 0 | € - | 3 | € 4.477,24 | 1 | € 1.137,14 | 4 | € 5.614,38 | 3 | € 10.134,37 | 1 | € 1.137,14 | 4 | € 11.271,51 | € 306,94 | € 11.578,45 |
| Cavour | 7 | € 19.315,70 | 10 | € 27.158,40 | 17 | € 46.474,10 | 8 | € 10.087,67 | 6 | € 14.586,38 | 11 | € 24.258,89 | 17 | € 38.845,28 | 7 | € 33.902,08 | 11 | € 51.417,30 | 26 | € 95.407,05 | € 2.598,06 | € 98.005,10 |
| Cercenasco | 3 | € 5.580,09 | 3 | € 9.059,78 | 6 | € 14.639,87 | 3 | € 2.085,72 | 0 | € - | 3 | € 7.213,70 | 3 | € 7.213,70 | 3 | € 5.580,09 | 3 | € 16.273,48 | 9 | € 23.939,29 | € 651,90 | € 24.591,19 |
| Cumiana | 7 | € 17.499,69 | 11 | € 32.534,43 | 18 | € 50.034,12 | 6 | € 11.902,64 | 7 | € 20.265,41 | 8 | € 16.573,09 | 15 | € 36.838,50 | 7 | € 37.765,10 | 11 | € 49.107,52 | 24 | € 98.775,26 | € 2.689,78 | € 101.465,04 |
| Frossasco | 2 | € 5.613,11 | 7 | € 11.821,65 | 9 | € 17.434,76 | 3 | € 1.604,40 | 3 | € 6.598,04 | 8 | € 18.656,13 | 11 | € 25.254,17 | 3 | € 12.211,15 | 8 | € 30.477,78 | 14 | € 44.293,33 | € 1.206,16 | € 45.499,49 |
| Garzigliana | 0 | € - | 4 | € 7.270,84 | 4 | € 7.270,84 | 0 | € - | 0 | € - | 4 | € 5.922,58 | 4 | € 5.922,58 | 0 | € - | 4 | € 13.193,42 | 4 | € 13.193,42 | € 359,27 | € 13.552,69 |
| Luserna S.G. | 2 | € 3.587,99 | 19 | € 58.815,31 | 21 | € 62.403,30 | 12 | € 19.794,29 | 1 | € 1.896,94 | 21 | € 54.392,99 | 22 | € 56.289,93 | 2 | € 5.484,92 | 21 | € 113.208,30 | 35 | € 138.487,52 | € 3.771,19 | € 142.258,71 |
| Lusernetta | 0 | € - | 1 | € 1.475,09 | 1 | € 1.475,09 | 0 | € - | 0 | € - | 0 | € - | 0 | € - | 0 | € - | 1 | € 1.475,09 | 1 | € 1.475,09 | € 40,17 | € 1.515,26 |
| Macello | 2 | € 3.246,80 | 1 | € 2.090,00 | 3 | € 5.336,80 | 0 | € - | 2 | € 2.627,43 | 0 | € - | 2 | € 2.627,43 | 2 | € 5.874,23 | 1 | € 2.090,00 | 3 | € 7.964,23 | € 216,88 | € 8.181,11 |
| Osasco | 0 | € - | 2 | € 4.697,27 | 2 | € 4.697,27 | 0 | € - | 0 | € - | 3 | € 4.738,07 | 3 | € 4.738,07 | 0 | € - | 3 | € 9.435,34 | 3 | € 9.435,34 | € 256,94 | € 9.692,28 |
| Pinerolo | 24 | € 53.423,62 | 54 | € 157.686,53 | 78 | € 211.110,16 | 30 | € 36.459,99 | 24 | € 47.729,78 | 58 | € 134.851,14 | 82 | € 182.580,92 | 24 | € 101.153,40 | 58 | € 292.537,68 | 112 | € 430.151,07 | € 11.713,56 | € 441.864,63 |
| Piscina | 3 | € 9.267,13 | 4 | € 7.249,91 | 7 | € 16.517,04 | 0 | € - | 2 | € 4.147,34 | 3 | € 6.704,36 | 5 | € 10.851,70 | 3 | € 13.414,47 | 4 | € 13.954,28 | 7 | € 27.368,75 | € 745,29 | € 28.114,03 |
| Prarostino | 0 | € - | 3 | € 11.016,10 | 3 | € 11.016,10 | 0 | € - | 1 | € 3.169,42 | 2 | € 5.389,55 | 3 | € 8.558,96 | 1 | € 3.169,42 | 3 | € 16.405,65 | 4 | € 19.575,07 | € 533,05 | € 20.108,12 |
| Roletto | 2 | € 1.970,09 | 1 | € 1.579,71 | 3 | € 3.549,80 | 0 | € - | 1 | € 2.898,42 | 1 | € 1.279,28 | 2 | € 4.177,70 | 2 | € 4.868,52 | 1 | € 2.858,98 | 3 | € 7.727,50 | € 210,43 | € 7.937,93 |
| Rorà | 0 | € - | 0 | € - | 0 | € - | 0 | € - | 0 | € - | 0 | € - | 0 | € - | 0 | € - | 0 | € - | 0 | € - | € - | € - |
| San Pietro Val Lemina | 1 | € 1.683,93 | 3 | € 8.160,08 | 4 | € 9.844,01 | 2 | € 2.346,44 | 2 | € 2.969,12 | 3 | € 8.149,47 | 5 | € 11.118,59 | 2 | € 4.653,05 | 3 | € 16.309,55 | 7 | € 23.309,04 | € 634,73 | € 23.943,77 |
| San Secondo di P.lo | 1 | € 2.223,23 | 2 | € 4.257,89 | 3 | € 6.481,12 | 1 | € 1.464,02 | 1 | € 1.790,90 | 4 | € 7.261,09 | 5 | € 9.051,98 | 1 | € 4.014,13 | 4 | € 11.518,97 | 6 | € 16.997,12 | € 462,85 | € 17.459,97 |
| Scalenghe | 2 | € 3.643,02 | 2 | € 4.718,20 | 4 | € 8.361,21 | 0 | € - | 1 | € 1.731,99 | 2 | € 3.908,90 | 3 | € 5.640,89 | 2 | € 5.375,00 | 2 | € 8.627,10 | 4 | € 14.002,10 | € 381,30 | € 14.383,40 |
| Torre Pellice | 3 | € 6.493,60 | 2 | € 8.881,93 | 5 | € 15.375,52 | 3 | € 2.607,15 | 3 | € 4.760,01 | 2 | € 6.905,73 | 5 | € 11.665,74 | 3 | € 11.253,61 | 2 | € 15.787,66 | 8 | € 29.648,42 | € 807,36 | € 30.455,78 |
| Vigone | 3 | € 9.245,12 | 14 | € 42.055,77 | 17 | € 51.300,89 | 8 | € 12.273,66 | 3 | € 6.303,48 | 13 | € 29.577,37 | 16 | € 35.880,86 | 3 | € 15.548,60 | 14 | € 71.633,15 | 25 | € 99.455,41 | € 2.708,30 | € 102.163,71 |
| Villafranca P.te | 1 | € 2.751,52 | 12 | € 36.406,19 | 13 | € 39.157,72 | 3 | € 5.033,81 | 0 | € - | 11 | € 25.478,95 | 11 | € 25.478,95 | 1 | € 2.751,52 | 12 | € 61.885,14 | 16 | € 69.670,47 | € 1.897,22 | € 71.567,69 |
| Villar Pellice | 1 | € 3.114,72 | 1 | € 4.644,97 | 2 | € 7.759,69 | 0 | € - | 3 | € 7.069,33 | 0 | € - | 3 | € 7.069,33 | 3 | € 10.184,05 | 1 | € 4.644,97 | 4 | € 14.829,02 | € 403,81 | € 15.232,83 |
| Virle P.te | 0 | € - | 0 | € - | 0 | € - | 0 | € - | 0 | € - | 0 | € - | 0 | € - | 0 | € - | 0 | € - | 0 | € - | € - | € - |
| Altri Comuni e res.estero | 4 | € 10.708,93 | 0 | € - | 4 | € 10.708,93 | 0 | € - | 7 | € 13.349,25 | 0 | € - | 7 | € 13.349,25 | 7 | € 24.058,18 | 0 | € - | 7 | € 24.058,18 | € 655,13 | € 24.713,31 |
| TOTALE | 84 | € 200.178,89 | 178 | € 506.965,26 | 262 | € 707.144,15 | 84 | € 110.011,73 | 81 | € 169.546,09 | 178 | € 411.210,83 | 259 | € 580.756,92 | 94 | € 369.724,98 | 190 | € 918.176,09 | 368 | € 1.397.912,80 | € 38.066,95 | € 1.435.979,75 |

Tab. n° 46 - Assistenza inclusione scolastica

| Comuni | N° alunni interventi AIS nidi | N° alunni interventi AISinfanzia- primaria e secondaria di 1° grado | N° alunni interventi solo educatore prof. | N° alunni secondaria si 2° grado |
|-------------------------|-------------------------------|---|---|----------------------------------|
| Airasca | | 7 | | 4 |
| Angrogna | | 2 | | 1 |
| Bibiana | | 7 | | 2 |
| Bobbio Pellice | | 0 | | 0 |
| Bricherasio | | 3 | | 6 |
| Buriasco | | 1 | | 0 |
| Campiglione Fenile | | 1 | | 0 |
| Cantalupa | | 0 | | 3 |
| Cavour | | 10 | | 7 |
| Cercenasco | | 3 | | 3 |
| Cumiana | | 11 | | 7 |
| Frossasco | 1 | 6 | | 2 |
| Garzigliana | | 5 | | 0 |
| Luserna S.Giovanni | 1 | 16 | | 2 |
| Lusernetta | | 1 | | 0 |
| Macello | | 1 | | 2 |
| Osasco | | 1 | | 0 |
| Pinerolo | | 54 | 4 | 24 |
| Piscina | | 3 | | 3 |
| Prarostino | | 3 | | 0 |
| Roletto | | 1 | | 2 |
| Rorà | | 0 | | 0 |
| San Pietro Val Lemina | | 3 | | 1 |
| San Secondo di Pinerolo | | 2 | | 1 |
| Scalenghe | | 2 | | 2 |
| Torre Pellice | | 1 | | 3 |
| Vigone | | 14 | | 3 |
| Villafranca Piemonte | | 12 | | 1 |
| Villar Pellice | | 1 | | 1 |
| Virle Piemonte | | 0 | | 0 |
| Totale | 2 | 171 | 4 | 80 |
| Comuni extra CISS | | | | 4 |
| TOTALE | 2 | 171 | 4 | 84 |

La **Città Metropolitana** ha continuato a provvedere all'intera spesa del servizio erogato in favore di alunni frequentanti le scuole di secondaria di secondo grado ed ha erogato in favore del consorzio un contributo relativo al 18% della spesa sostenuta per gli alunni frequentanti le scuole dell'obbligo, con una premialità dovuta alla modalità consortile adottata dall'ente.

Si riporta nella tabella successiva il numero degli alunni in carico nelle diverse scuole suddivisi in base alle **28 Direzioni scolastiche** delle scuole frequentate, alla data del 31.12.2023 (a.s. 2023/2024). I **plessi scolastici** interessati sono n.75

Tab. n° 47 – alunni in carico suddivisi nelle 26 direzioni scolastiche

| Direzioni/Dirigenze Didattiche | N° alunni int. AIS | N° alunni int. ED.Prof. | N° alunni non CISS |
|--|--------------------|-------------------------|--------------------|
| Nido di Torre Pellice | 1 | | |
| Nido Volvera | 1 | | |
| Istituto Comprensivo Pinerolo 1 | 22 | 3 | |
| Istituto Comprensivo Pinerolo 2 | 14 | | |
| Istituto Comprensivo Pinerolo 3 | 11 | 1 | |
| Istituto Comprensivo Pinerolo 4 | 22 | | |
| Istituto Comprensivo Pinerolo 5 | 16 | | |
| Scuola Casa degli Angeli Pinerolo | 1 | | |
| Istituto Comprensivo di Airasca | 8 | | |
| Istituto Comprensivo di Bricherasio | 9 | | |
| Istituto Comprensivo di Cavour | 21 | | |
| ASILO Infantile di Villafranca P.te | 2 | | |
| Istituto Comprensivo di Luserna San Giovanni | 16 | | |
| Scuola Mauriziana di Torre Pellice | 2 | | |
| Istituto Comprensivo di Torre Pellice | 5 | | |
| Istituto Comprensivo di Vigone | 13 | | |
| Istituto Comprensivo di Moretta | 1 | | |
| Istituto Comprensivo di Bussoleno | 1 | | |
| Istituto Comprensivo di Moncalvo | 1 | | |
| Istituto Comprensivo di None | 2 | | |
| Istituto Comprensivo di Giaveno | 1 | | |
| Istituto Comprensivo Chieri 3 | 1 | | |
| Istituto Maria Immacolata | 2 | | |
| I.I.S. "M. BUNIVA" di Pinerolo | 16 | | 1 |
| I.I.S. "I. PORRO" di Pinerolo | 17 | | 1 |
| I.I.S. "A.PREVER" di Pinerolo e Osasco | 33 | | |
| Liceo "M.CURIE" di Pinerolo | 3 | | 1 |
| Liceo "G.F PORPORATO" di Pinerolo | 11 | | 1 |
| TOTALE | 253 | 4 | 4 |

Attività Estive

Ogni anno la Cooperativa Mafalda su delega specifica del C.I.S.S. mette a disposizione i suoi operatori per degli interventi estivi di supporto ai bambini con disabilità che durante l'anno scolastico già usufruiscono degli interventi del Servizio di A.I.S. I Comuni che richiedono tali interventi rimborsano al C.I.S.S. l'intero costo.

I Comuni che nel 2023 hanno delegato al Consorzio l'organizzazione e la gestione degli interventi estivi rispetto all'anno precedente sono aumentati e da 15 a 17.

La maggior parte dei Comuni che hanno richiesto l'attivazione d'interventi di supporto per il periodo estivo, hanno acconsentito a mantenere l'opzione "intervento individuale" per proposte di partecipazione ad attività di socializzazione non legate all'iscrizione ad un centro estivo.

Si riportano nella tabella successiva i dati al riguardo:

Tab. n° 48 – Interventi estivi divisi per Comune

| COMUNI | n° alunni | ore svolte | spesa |
|-------------------------|-----------|-------------|--------------------|
| Airasca | 2 | 100 | 1.928,85 € |
| Bricherasio | 2 | 55 | 1.060,87 € |
| Cavour | 9 | 559,5 | 10.791,92 € |
| Cercenasco | 3 | 96 | 1.851,70 € |
| Cumiana | 6 | 530,5 | 10.232,55 € |
| Frossasco | 1 | 20 | 385,77 € |
| Garzigliana | 1 | 30 | 578,66 € |
| Luserna S. Giovanni | 9 | 555 | 10.705,12 € |
| Macello | 1 | 49 | 945,14 € |
| Osasco | 1 | 20 | 385,77 € |
| Pinerolo | 27 | 1659 | 31.999,62 € |
| Roletto | 1 | 52 | 1.003,00 € |
| San Pietro V.L. | 3 | 146 | 2.816,12 € |
| San Secondo di Pinerolo | 1 | 28 | 540,08 € |
| Torre Pellice | 1 | 46 | 887,27 € |
| Vigone | 7 | 503,5 | 9.711,77 € |
| Villafranca Piemonte | 7 | 434,5 | 8.380,86 € |
| TOTALE | 82 | 4884 | 94.205,07 € |

Tab. n° 49 - riepilogo spese minori anno 2024

| | MINORI | SPESA MINORI | MINORI DISABILI | SPESA MINORI DISABILI | TOTALE | SPESA COMPLESSIVA |
|--|------------|-----------------------|--------------------|--------------------------|-------------|-----------------------|
| ASSISTENZA DOMICILIARE (COMPRESIVA DI GRUPPO COMPITI) | 74 | € 132.337,28 | 49 | € 72.892,24 | 123 | € 205.229,52 |
| ASSEGNI DI CURA E PER L'AUTONOMIA | 0 | € - | 14 | € 100.500,00 | 14 | € 100.500,00 |
| AFFIDI DIURNI | 39 | € 42.546,00 | 39 | € 45.202,50 | 78 | € 87.748,50 |
| AFFIDI RESIDENZIALI | 24 | € 84.623,00 | 14 | € 55.489,75 | 38 | € 140.112,75 |
| EDUCATIVA TERRITORIALE | 65 | € 190.812,27 | 33 | € 70.585,70 | 98 | € 261.397,97 |
| PROGETTI SPERIMENTALI | / | € 118.619,21 | / | € - | / | € 118.619,21 |
| EDUCATIVA SPECIALISTICA | 0 | € - | 16 | € 80.131,39 | 16 | € 80.131,39 |
| CENTRI DIURNI | 86 | € 123.296,18 | 6 | € 16.196,62 | 92 | € 139.492,80 |
| INCONTRI PROTETTI | 82 | € 106.872,56 | 0 | € - | 82 | € 106.872,56 |
| CERCHIO MAGICO | 0 | € - | 18 | € 72.079,13 | 18 | € 72.079,13 |
| CENTRO IPOGRIFO | 0 | € - | 36 | € 46.018,77 | 36 | € 46.018,77 |
| CENTRO BUM | 0 | € - | 66 | € 72.792,00 | 66 | € 72.792,00 |
| COMUNITA' MINORI | 10 | € 91.168,13 | 16 | € 210.883,64 | 26 | € 302.051,77 |
| COMUNITA' MAMME E BIMBI | 62 | € 628.857,29 | 0 | € - | 62 | € 628.857,29 |
| ASSISTENZA INTEGRAZIONE SCOLASTICA | 0 | € - | 284 | € 1.325.968,02 | 284 | € 1.325.968,02 |
| CENTRI ESTIVI | 0 | € - | 84 | € 110.011,73 | 84 | € 110.011,73 |
| ASSISTENZA OSPEDALIERA | 2 | € 20.331,68 | 10 | € 29.020,16 | 12 | € 49.351,84 |
| PROGETTO PIPPI | 20 | € 122.436,47 | 0 | € - | 20 | € 122.436,47 |
| GENITORIALITA' POSITIVA | 4 | € 933,66 | 0 | € - | 4 | € 933,66 |
| ALTREMENTI | 18 | € 97.605,70 | 0 | € - | 18 | € 97.605,70 |
| TOTALE | 486 | € 1.760.439,43 | 685 | € 2.307.771,65 | 1171 | € 4.068.211,08 |

CENTRO DI RESPONSABILITA' DI I° LIVELLO: DIREZIONE - Monique JOURDAN**CENTRO DI RESPONSABILITA' DI II° LIVELLO: DISABILITA' - Martina ORLANDO****PROGETTI - SERVIZI**

| MISSIONE D.Lgs. 118/11 | PROGRAMMA D.Lgs. 118/11 | PROGETTI | FINALITA' | SERVIZI |
|---|---------------------------------|---|---|---|
| 12. Diritti sociali, politiche sociali e famiglia | 2. Interventi per la disabilità | 1. Residenza lità disabili | Vivere in un contesto sicuro e protetto quando non si può rimanere a casa | <ul style="list-style-type: none"> • Comunità alloggio e gruppo appartamento a gestione indiretta • Inserimenti in strutture residenziali e ricoveri di sollievo gestiti da privati. |
| | | 2. Sostegno socio educativo | Avere opportunità di integrazione sociale e di partecipazione alla vita della comunità locale | <ul style="list-style-type: none"> • Affidamento familiare • Centri diurni Pegaso – Gea - Ciao (gruppi A.M.A.) • Inserimenti in centri diurni e laboratori gestiti da privati (Stranolab) • Educativa territoriale • Progetti di vita indipendente |

OBIETTIVI 2024

| PROGETTO | OBIETTIVO PIANO PROG. TRIENNALE | 1. OBIETTIVO PEG ANNUALE | SERVIZI INTERESSATI | UTENTI INTERESSATI | RETE DI COLLABORAZIONI | IMPATTO ATTESO | |
|---|--|---|---|-------------------------------------|---|---|----------------------------|
| 1. Residenza lità disabili | Garantire l'inserimento di sollievo o definitivo nelle strutture residenziali delle persone prive del sostegno familiare e con gravi disabilità, valutate nella commissione integrata UMVD. Inserire nel G.A. Itaca, realizzato con i fondi del Dopo di Noi (L.112/16), fino ad un massimo di 5 persone Favorire la partecipazione a eventi formativi specifici legati alla realizzazione di progetti di vita evolutivi all'interno dei contesti residenziali. Predisporre opportuni accompagnamenti a cambi di progettualità in favore di persone ultra65enni che necessitano di trasferimenti in RSA. Monitoraggio annuale progetti di inserimento nelle strutture residenziali. | 1. MONITORAGGIO DELLA SPESA DEGLI INSERIMENTI RESIDENZIALI E RACCORDO CON L'INPS PER L'ACCESSO AI REDDITI DEI BENEFICIARI DELL'INTEGRAZIONE RETTA | Servizi direzionali Responsabili di area e di progetto Assistenti sociali Educatori OSS Servizi amministrativi PASS | Persone disabili e le loro famiglie | ASL Comunità alloggio Presidi residenziali del territorio Centri diurni Cooperative Famiglie ANFFAS Associazioni di volontariato | MIGLIORARE IL BENESSERE DELLE PERSONE DISABILI IN COMUNITA' ALLOGGIO. | |
| | Indicatore | Descrizione | Unità misura | Valore attuale (a) 2023 | Valore atteso (b) 2024 | Valore consuntivo (c) 2024 | Scostamento (d=c-b) |
| | MONITORAGGIO E AGGIORNAMENTO DELLE INTEGRAZIONI RETTE IN RACCORDO CON L'INPS. | COSTITUZIONE DELLA PROCEDURA CON L'INPS PER L'ACCESSO AI REDDITI. | TEMPI | NON PRESENTE | ENTRO GIUGNO | GIUGNO | |

Report 2024

1. Residenzialità disabili

1.1 Definizione di una procedura per la richiesta e l'aggiornamento dell'integrazione retta e percentuale di dichiarazioni ISEE aggiornate con frequenza annuale su totale e numero di istruttorie complete all'attivazione del servizio.

A decorrere dal 2022 è stata messa in essere una procedura condivisa da una ricca rete di interlocutori (gruppo Direzione e Responsabili di Area, gruppo Amministrativi, gruppo Assistenti Sociali, membri della commissione UMVD) per la presentazione di nuovi progetti di inserimento residenziale; tale procedura ha individuato e definito la documentazione economica da presentare prima dell'avvio reale dell'intervento al fine di meglio monitorare la spesa. Tale procedura si è arricchita di prime forme di interlocuzione con l'INPS relative alla costruzione di procedure condivise per l'accesso diretto ai redditi dei beneficiari degli interventi di integrazione retta al fine di verificare con esattezza gli importi reddituali e alleggerire i cittadini dalla produzione di specifica documentazione. Tale modalità di monitoraggio ha permesso una gestione del budget maggiormente attenta e puntuale in relazione ai ricalcoli periodici delle quote di contribuzione.

È stato possibile portare a pieno regime anche il Gruppo Appartamento Itaca, realizzato con i Fondi afferenti al Dopo di Noi (L 112/2016) e procedere all'accompagnamento dei progetti di vita delle persone con disabilità residenti presso il gruppo appartamento attraverso regolari incontri della cabina di regia del Gruppo Appartamento che vedono la partecipazione delle famiglie dei residenti, gli operatori di riferimento e la Referente del CISS per il progetto.

Il Coordinamento dei Servizi per la disabilità del territorio ha lavorato in sinergia (soprattutto i servizi per la residenzialità) al fine di favorire un aggiornamento metodologico relativamente alla progettazione personalizzata promuovendo e co-finanziando sia momenti di promozione della cultura della disabilità (si veda successivamente la descrizione dell'evento del 14 dicembre), sia in relazione al bisogno emerso di formazione nell'ambito dell'affettività e sessualità che ha portato alla costruzione di percorsi di formazione e accompagnamento sia delle persone con disabilità inserite all'interno dei servizi, sia delle rispettive famiglie, sia degli operatori da parte della dott.ssa Rosso Piera, psicologa esperta del tema – formazione Cupido-. Promossa con la collaborazione del Comune di Pinerolo che ha sostenuto il 50% dei costi formativi.

I componenti tecnici dell'UMVD hanno, inoltre, individuato modalità di monitoraggio dei progetti residenziali attivi garantendo un incontro individuale delle diverse situazioni organizzando incontri ad hoc in gran parte delle strutture ospitanti persone con disabilità afferenti al territorio consortile offrendo l'opportunità di un monitoraggio evolutivo dei progetti di vita che garantisca un approccio multiprofessionale.

Tab. n° 50 - Inserimenti utenti in Strutture e Centri Diurni esterni suddivisi per Comune, con relativi costi anno 2024

| COMUNE | UTENTI EX OP | COSTI EX OP STRUTTURE ESTERNE | UTENTI STRUTTURE ESTERNE | COSTI STRUTTURE ESTERNE | UTENTI RICOVERI DI SOLLIEVO | COSTI RICOVERI DI SOLLIEVO | UTENTI IN CARICO E NON INTEGRATI | TOTALE UTENTI | TOTALE COSTI |
|-------------------|--------------|-------------------------------|--------------------------|-------------------------|-----------------------------|----------------------------|----------------------------------|---------------|---------------------|
| Airasca | 0 | € - | 0 | € - | 1 | € 5.368,74 | 0 | 1 | € 5.368,74 |
| Angrogna | 0 | € - | 0 | € - | 0 | € - | 2 | 2 | € - |
| Bibiana | 0 | € - | 3 | € 37.892,68 | 1 | € 2.688,00 | 1 | 5 | € 40.580,68 |
| Bobbio Pellice | 0 | € - | 0 | € - | 0 | € - | 0 | 0 | € - |
| Bricherasio | 1 | € 4.949,14 | 0 | € - | 1 | € 9.532,59 | 2 | 4 | € 14.481,73 |
| Buriasco | 0 | € - | 2 | € 5.898,77 | 0 | € - | 0 | 2 | € 5.898,77 |
| Campiglione F.le | 0 | € - | 2 | € 5.171,12 | 0 | € - | 1 | 3 | € 5.171,12 |
| Cantalupa | 0 | € - | 3 | € 36.135,35 | 0 | € - | 1 | 4 | € 36.135,35 |
| Cavour | 0 | € - | 1 | € 8.540,70 | 1 | € 3.508,56 | 3 | 5 | € 12.049,26 |
| Cercenasco | 0 | € - | 1 | € 11.830,68 | 0 | € - | 3 | 4 | € 11.830,68 |
| Cumiana | 0 | € - | 4 | € 18.079,01 | 0 | € - | 5 | 9 | € 18.079,01 |
| Frossasco | 0 | € - | 2 | € 23.727,15 | 0 | € - | 1 | 3 | € 23.727,15 |
| Garzigliana | 0 | € - | 1 | € 7.739,10 | 0 | € - | 0 | 1 | € 7.739,10 |
| Luserna S.G. | 0 | € - | 11 | € 113.110,75 | 1 | € 690,00 | 8 | 20 | € 113.800,75 |
| Lusernetta | 0 | € - | 0 | € - | 0 | € - | 0 | 0 | € - |
| Macello | 0 | € - | 0 | € - | 0 | € - | 1 | 1 | € - |
| Osasco | 0 | € - | 0 | € - | 0 | € - | 0 | 0 | € - |
| Pinerolo | 1 | € 13.422,24 | 39 | € 346.595,66 | 5 | € 13.873,85 | 18 | 63 | € 373.891,75 |
| Piscina | 0 | € - | 2 | € 7.660,68 | 1 | € 1.394,46 | 0 | 3 | € 9.055,14 |
| Prarostino | 0 | € - | 1 | € 5.922,84 | 0 | € - | 3 | 4 | € 5.922,84 |
| Roletto | 0 | € - | 1 | € 7.570,32 | 1 | € 7.599,24 | 1 | 3 | € 15.169,56 |
| Rorà | 0 | € - | 0 | € - | 0 | € - | 1 | 1 | € - |
| San Pietro V.L. | 0 | € - | 0 | € - | 0 | € - | 0 | 0 | € - |
| S.Secondo di P.Lo | 0 | € - | 1 | € 746,74 | 0 | € - | 3 | 4 | € 746,74 |
| Scalenghe | 0 | € - | 3 | € 8.226,03 | 0 | € - | 3 | 6 | € 8.226,03 |
| Torre Pellice | 1 | € 13.886,70 | 5 | € 47.943,34 | 2 | € 7.721,84 | 1 | 9 | € 69.551,88 |
| Vigone | 0 | € - | 1 | € 863,35 | 0 | € - | 4 | 5 | € 863,35 |
| Villafranca P.te | 0 | € - | 2 | € 17.676,45 | 0 | € - | 1 | 3 | € 17.676,45 |
| Villar Pellice | 0 | € - | 2 | € 26.518,37 | 0 | € - | 0 | 2 | € 26.518,37 |
| Virle P.te | 0 | € - | 0 | € - | 0 | € - | 0 | 0 | € - |
| TOTALE | 3 | € 32.258,08 | 87 | € 737.849,09 | 14 | € 52.377,28 | 63 | 167 | € 822.484,45 |

Tab. n° 51 - Inserimenti nelle COMUNITA' ALLOGGIO LUNA, DAFNE e nella struttura per anziani CASA BARBERO - anno 2024

| COMUNI | N. UTENTI C.A. DAFNE | COSTI C.A. DAFNE | N. UTENTI C.A. LUNA | COSTI C.A. LUNA | N. UTENTI CASA BARBERO | COSTI CASA BARBERO | N. TOTALE | TOTALE COSTI |
|----------------------|-------------------------|---------------------|------------------------|---------------------|------------------------------|-----------------------|-----------|---------------------|
| Airasca | 1 | € 18.799,74 | 0 | € - | 0 | € - | 1 | € 18.799,74 |
| Angrogna | 0 | € - | 0 | € - | 0 | € - | 0 | € - |
| Bibiana | 0 | € - | 0 | € - | 2 | € 9.639,20 | 2 | € 9.639,20 |
| Bobbio Pellice | 0 | € - | 0 | € - | 0 | € - | 0 | € - |
| Bricherasio | 0 | € - | 0 | € - | 0 | € - | 0 | € - |
| Buriasco | 0 | € - | 2 | € 35.142,55 | 0 | € - | 2 | € 35.142,55 |
| Campiglione F.le | 0 | € - | 0 | € - | 0 | € - | 0 | € - |
| Cantalupa | 0 | € - | 0 | € - | 0 | € - | 0 | € - |
| Cavour | 0 | € - | 0 | € - | 0 | € - | 0 | € - |
| Cercenasco | 0 | € - | 0 | € - | 0 | € - | 0 | € - |
| Cumiana | 0 | € - | 0 | € - | 0 | € - | 0 | € - |
| Frossasco | 0 | € - | 1 | € 17.777,48 | 1 | € 1.711,10 | 2 | € 19.488,58 |
| Garzigliana | 0 | € - | 0 | € - | 0 | € - | 0 | € - |
| Luserna S.Giovanni | 0 | € - | 0 | € - | 1 | € 20.875,42 | 1 | € 20.875,42 |
| Lusernetta | 0 | € - | 0 | € - | 0 | € - | 0 | € - |
| Macello | 0 | € - | 0 | € - | 0 | € - | 0 | € - |
| Osasco | 0 | € - | 0 | € - | 0 | € - | 0 | € - |
| Pinerolo | 7 | € 140.444,48 | 3 | € 53.243,69 | 1 | € 20.875,42 | 11 | € 214.563,59 |
| Piscina | 0 | € - | 0 | € - | 0 | € - | 0 | € - |
| Prarostino | 0 | € - | 1 | € 17.777,48 | 0 | € - | 1 | € 17.777,48 |
| Roletto | 0 | € - | 1 | € 29.430,92 | 0 | € - | 1 | € 29.430,92 |
| Rorà | 0 | € - | 0 | € - | 0 | € - | 0 | € - |
| San Pietro V.L. | 0 | € - | 0 | € - | 0 | € - | 0 | € - |
| San Secondo di P.lo | 0 | € - | 0 | € - | 0 | € - | 0 | € - |
| Scalenghe | 0 | € - | 0 | € - | 0 | € - | 0 | € - |
| Torre Pellice | 0 | € - | 1 | € 16.391,85 | 0 | € - | 1 | € 16.391,85 |
| Vigone | 0 | € - | 1 | € 16.413,53 | 0 | € - | 1 | € 16.413,53 |
| Villafranca Piemonte | 0 | € - | 1 | € 17.777,48 | 0 | € - | 1 | € 17.777,48 |
| Villar Pellice | 0 | € - | 0 | € - | 0 | € - | 0 | € - |
| Virle Piemonte | 0 | € - | 0 | € - | 0 | € - | 0 | € - |
| TOTALE | 8 | € 159.244,22 | 11 | € 203.954,98 | 5 | € 53.101,14 | 24 | € 416.300,34 |

Tab. n° 52 -

| RAFFRONTO TRIENNALE INSERIMENTI RESIDENZIALI ADULTI CON DISABILITA' | | | |
|--|-----------------------|-----------------------|-----------------------|
| | 2022 | 2023 | 2024 |
| N. UTENTI | 206 | 193 | 191 |
| SPESA | € 1.393.450,90 | € 1.242.605,51 | € 1.238.784,79 |

Tab. n°53 - UMVD DISABILI ADULTI ANNO 2024

| PROGETTI VALUTATI NELLA COMMISSIONE U.M.V.D. | |
|---|-----------|
| N. SEDUTE | 14 |

Tab. n° 54 - RAFFONTO TRIENNALE UMVD ADULTI

| PROGETTI VALUTATI NELLA COMMISSIONE U.M.V.D. | | | |
|---|-------------|-------------|-------------|
| | 2022 | 2023 | 2024 |
| N. SEDUTE | 15 | 20 | 14 |

Il 2024 ha visto la riprogrammazione delle commissioni UMVD eliminando le commissioni straordinarie volte ai rinnovi progettuali. Sono state, pertanto, programmate sedute ordinarie che hanno previsto, in alcuni mesi, i rinnovi dei "blocchi" di interventi. È stata data garanzia di flessibilità attraverso l'organizzazione di sedute UMVD straordinarie per rispondere a situazioni urgenti ed emergenziali.

OBIETTIVI 2024

| PROGETTO | OBIETTIVO PIANO PROG. TRIENNALE | 2. OBIETTIVO PEG ANNUALE | SERVIZI INTERESSATI | UTENTI INTERESSATI | RETE DI COLLABORAZIONI | | IMPATTO ATTESO | |
|---|---|--|--|---|---|---------------------|---|--|
| 2. Sostegno socio educativo | <p>Dare continuità agli interventi di affidamento residenziale e procedere alla rimodulazione degli interventi di affidamento diurno.</p> <p>Applicazione del regolamento per l'accesso e la gestione dei centri diurni.</p> <p>Messa a sistema della modalità di accordi e collaborazioni con le scuole, le agenzie e le organizzazioni esterne da parte dei Centri Diurni al fine di garantire la presenza diffusa sul territorio e l'opportunità di riconoscimento del know-how posseduto dalle persone con disabilità</p> <p>Potenziare le collaborazioni tra servizi diurni e residenziali del territorio;</p> <p>Dare continuità al progetto sperimentale di vita indipendente "Binario 110" tenendo conto delle minori risorse ministeriali;</p> <p>Proseguire la formazione ai servizi del coordinamento pinerolese sul "durante noi e dopo di noi"</p> <p>Studio per la realizzazione di formazione specifica relativa al riordino della normativa di riferimento nell'ambito della disabilità</p> <p>Potenziare la collaborazione dei servizi in rete: ANFFAS, servizi pubblici e privati, associazioni, cooperative.</p> <p>Realizzare le progettazioni dei bandi ministeriali (PNRR) e delle fondazioni bancarie per ampliare la qualità e la quantità dei servizi dell'area disabili.</p> <p>Espletamento delle procedure per l'appalto per i Laboratori Educativi STRANOLAB</p> <p>Migliorare il raccordo tra i 3 Centri Diurni favorendo la trasversalità delle attività e dei laboratori</p> <p>Studio per realizzazione sportello integrato di consulenza su aspetti identitari, evolutivi, progettuali e metodologici aperto al territorio in favore di persone con disabilità.</p> <p>Realizzazione e potenziamento dell'equipe dell'Area Disabilità e ottimizzazione del sistema di delega su referenza</p> | <p>1. MONITORAGGIO E REALIZZAZIONE ATTIVITA' PNRR - MISSIONE 5 LINEA DI INVESTIMENTO 1.2 PERCORSI DI AUTONOMIA-PERSONE CON DISABILITA';</p> <p>2. STUDIO E RICOGNIZIONE DEI SERVIZI DIURNI IN PREVISIONE DELLA RIORGANIZZAZIONE DELL'AREA DISABILI.</p> <p>3. STUDIO PER LA REALIZZAZIONE DI UN SERVIZIO INTEGRATO DI SUPPORTO E CONSULENZA</p> | <p>Servizi direzionali</p> <p>Responsabili di area e di progetto</p> <p>Assistenti sociali</p> <p>Educatori</p> <p>OSS</p> <p>Servizi amministrativi</p> <p>PASS</p> | <p>Personne disabili e le loro famiglie</p> | <p>Ministero</p> <p>Regione</p> <p>Comuni</p> <p>ASL</p> <p>Cooperative</p> <p>Famiglie</p> <p>Privato sociale</p> <p>Assistenti familiari</p> <p>Centro per l'impiego</p> <p>ANFFAS</p> <p>Associazioni di volontariato</p> | | <p>SPERIMENTARE UN NUOVO MODELLO DI COLLABORAZIONE FRA FAMIGLIA E SERVIZI E FAVORIRE L'INTEGRAZIONE NEL TERRITORIO.</p> | |
| Indicatore | Descrizione | Unità misura | Valore attuale (a) 2023 | Valore atteso (b) 2024 | Valore consuntivo (c) 2024 | Scostamento (d=c-b) | | |
| MONITORAGGIO E REALIZZAZIONE DEL PROGETTO CON L'EQUIPE MULTIDISCIPLINARE E IN COLLABORAZIONE CON I PARTNER. | AVVIO DELLE ATTIVITA' CON LA DEFINIZIONE DEI POTENZIALI BENEFICIARI. | N. PERSONE BENEFICIARIE INDIVIDUATE. | 4 | 5 | 5 | | | |
| AVVIO TAVOLO DI LAVORO DELL'AREA DISABILI PER LA RIORGANIZZAZIONE DEI SERVIZI DELL'AREA | EVIDENZIA LA REALIZZAZIONE FATTIVA DELLO STUDIO E ANALISI DEI SERVIZI A GESTIONE DIURNI DIRETTA ED INDIRETTA AL FINE DI RIORGANIZZARE L'AREA | TEMPI E N INCONTRI | | ENTRO MARZO 6 INCONTRI NELL'ANNO | MARZO 7 INCONTRI | | | |
| STUDIO DELLA POSSIBILITA' DI REALIZZARE UN SERVIZIO INTEGRATO CON L'ASL DI SUPPORTO E CONSULENZA AL PROGETTO INDIVIDUALIZZATO DELLE PERSONE CON DISABILITA' | A SEGUITO DELLA FORMAZIONE EFFETTUATA DA DIVERSI OPERATORI SIA DELL'ENTE CHE DELLE COOPERATIVE SI IPOTIZZA LO STUDIO DI UN SERVIZIO DEDICATO ALLA REALIZZAZIONE DEL PROGETTAZIONE INDIVIDUALE | TEMPI | | ENTRO APRILE | APRILE | | | |

Report 2024

1. Sostegno Socio Educativo

Nell'ambito delle azioni progettuali afferenti alla progettualità del PNRR il 2024 ha visto concludersi le azioni di formazione delle varie agenzie per il lavoro, finalizzate soprattutto all'orientamento al lavoro: per tutti i beneficiari si sono concretizzati dei progetti lavorativi con l'avvio di tirocini, nel caso in cui non vi fossero già inserimenti in atto.

Sono proseguiti gli incontri del gruppo delle famiglie dei beneficiari del progetto PNRR, spazi gestiti da un'Educatrice Professionale del CISS, referente educativa dell'Ente per il progetto, e un'Educatrice Professionale di Diaconia: il gruppo si è focalizzato sull'andamento dei singoli progetti di vita ma soprattutto sul riconoscimento identitario dei beneficiari e sulla coprogettazione per il futuro.

È proseguito inoltre il percorso di accompagnamento metodologico e supervisione a tutti gli operatori coinvolti da parte del dottor Mauro Burlina.

Nell'autunno 2024, come conseguenza del cambio di progetto di una delle beneficiarie (che ha scelto la convivenza con il suo partner, pur mantenendo il tirocinio lavorativo e un intervento educativo di monitoraggio della nuova situazione) è stato possibile inserire una nuova beneficiaria (la sesta), con un inserimento lavorativo già in essere, individuata dall'equipe multiprofessionale tra gruppo di "auditori" che avevano potuto beneficiare della formazione professionale.

Il gruppo dei beneficiari è riuscito in generale, grazie all'accompagnamento quotidiano degli operatori di Diaconia, pur con diversi momenti di difficoltà legati alla convivenza e a criticità riferite alle singole progettualità, a trovare un buon equilibrio, rispettoso delle differenze di ognuno ma centrato sulla collaborazione.

Nel corso del 2024 i Centri Diurni hanno condiviso molteplici iniziative ed attività, coordinandosi per perseguire sempre di più obiettivi di partecipazione sul territorio e nelle comunità di appartenenza.

Si sono ampliate le collaborazioni in merito alle seguenti attività educative:

- La compagnia teatrale "*I centrifugati*", a cui partecipano i tre Centri Diurni e la comunità "Luna", ha continuato il proprio laboratorio settimanale presso il salone polivalente del Centro diurno Pegaso di Vigone nel periodo invernale e presso il teatro Blu di Buriasco nel periodo estivo.

Anche nel 2024 è stato realizzato "*Sghembo Festival*" progetto di sviluppo e promozione del teatro in cui i protagonisti indiscussi sono le persone con disabilità (al Teatro Sociale di Pinerolo, 11,12,13 ottobre 2024, inoltre alcuni Sghembo off al teatro del Forte di Torre Pellice, teatro Blu di Buriasco, teatro Baudi Selve di Vigone, Teatro Agnelli di Torino, nei mesi di Novembre e Dicembre 2024). Lo scopo di questa iniziativa, giunta alla decima edizione, è quella di avvicinare alla fruizione culturale-teatrale le persone con disabilità al fine di lavorare sulla propria creatività con uno strumento di comunicazione che aiuti ad esprimere e costruire l'identità personale e sociale. L'intento è di promuovere un processo di attivazione delle competenze delle persone con disabilità per abbattere stereotipi e pregiudizi, superare le barriere architettoniche attraverso il teatro rivolto ad attori con disabilità insieme a operatori e con il coinvolgimento di volontari e studenti. Il lavoro di rete prima durante e dopo il festival fa sì che tali eventi siano trasformativi per la cittadinanza e per il territorio, perché hanno come fine la creazione di una cultura inclusiva e del bello artistico.

Il Festival Sghembo è stato realizzato con i vari servizi del territorio pinerolese, torinese e cuneese, con capofila la Cooperativa "La Tarta Volante", i Centri Diurni del C.I.S.S., la Cooperativa "La Testarda", l'associazione culturale Baracca e Burattini, la Cooperativa "Coesa", il Consorzio Monviso Solidale, tramite il Centro Diurno "Le Nuvole", la Cooperativa "La Carabattola" con il centro Stranolab, la Cooperativa "Interactive", l'associazione Cantiere Senza Sensi di Villar Perosa, la Cooperativa "Il sogno di una cosa", Playback Theatre

Compagnia Stelle di Eci Assoc. ViaVia di Torino, Radio Rems in collaborazione con Voci Erranti, associazione Cinema inclusione e partecipazione, Amsat di Rabat (Marocco). Inoltre hanno preso parte agli eventi del festival gruppi musicali e cantautori non afferenti a servizi.

- In un'ottica di cittadinanza attiva e visione culturale futuristica, le attività dei Centri Diurni si sono concentrate anche nel coinvolgimento di altre realtà sul territorio per la realizzazione di una mostra di Arte irregolare in dialogo tra Italia e Marocco *"Non siamo inquadrate"*, e di un laboratorio artistico presso la Civica Galleria d'arte contemporanea Filippo Scropo a Torre Pellice. Hanno infatti partecipato alla mostra anche il pittore Coco Cano, gli ospiti della Comunità "Du Parc" di Torre Pellice della Cooperativa "Terre di Mezzo" e l'associazione Amsat (*Association Marocaine de Soutien et d'Aide aux personnes Trisomiques*) di Rabat, questi ultimi aprendo ad uno scambio culturale, sociale ed artistico fra i partecipanti.
- Ormai consolidati e richiesti con continuità dalle scuole dell'infanzia del pinerolese e della val Pellice, i percorsi didattici di ceramica offerti dai laboratori dei centri Ciao e Gea continuano a rappresentare una importante opportunità per il territorio e contemporaneamente garantiscono la sostenibilità economica dei laboratori stessi, tramite la partecipazione a fiere o eventi del territorio, permettendo oltretutto il finanziamento di consulenze per progetti specifici all'interno dei centri (ad esempio musicoterapia);
- È stato incrementato il numero di gite in montagna realizzate in collaborazione con il CAI UGET sezione Val Pellice e condivise tra i centri e altri servizi del territorio, sia diurni che residenziali; è inoltre stata attivata una collaborazione con l'associazione "Le Ciaspole" A.S.D, che prevede un'uscita mensile con i volontari dell'associazione stessa.
- È stato organizzato un breve soggiorno al mare che ha visto la partecipazione di persone con disabilità e operatori provenienti dai tre centri diurni.
- È nato un nuovo gruppo di condivisione di attività denominato *"Altrementi"* che racchiude persone afferenti dai centri Ciao e Pegaso, che si riunisce con regolarità tutti i venerdì mattina

Contestualmente alle attività suddette sono stati realizzati altri progetti:

- Alcuni degli attori con disabilità della compagnia I Centrifugati hanno preso parte al progetto *"Tutti insieme giocando"* dell'Istituto Prever di Pinerolo presso la Scuola Secondaria di 1° grado di Frossasco per parlare di inclusione e partecipazione attraverso il Teatro e lo Sport. Tali occasioni hanno permesso di instaurare un dialogo fra studenti e persone adulte che provengono dai centri Diurni in favore della concezione di una persona con disabilità portatrice di diritti e doveri di cittadinanza, una persona che si presenta con consapevolezza e coscienza politica, una persona che dall'essere supportata si propone come stimolo ai ragazzi delle scuole per riflessioni di crescita e vita.
- Grazie alle convenzioni del CISS con diverse associazioni del territorio (La Luna di Elsa, Agoda, ANFFAS) e cooperative (Carabattola per il progetto Casa Gina) gli ospiti dei centri hanno potuto usufruire di ulteriori iniziative e progetti (pet-therapy, corsi sportivi, tempo libero, palestra di autonomia...)
- È proseguita la partecipazione agli incontri mensili del Coordinamento territoriale dei servizi, spazio in cui si è consolidata nel tempo la condivisione delle iniziative e degli obiettivi educativi dei servizi, e la co-progettazione di eventi; in particolare nel 2024 ha avuto particolare successo di pubblico e una grande partecipazione l'evento artistico *"LeggerMente"* promosso dall'Assessorato alle Politiche Sociali del Comune di Pinerolo insieme al C.I.S.S. del Pinerolese, all'Istituto Civico Musicale "A.Corelli", a tutti i servizi del coordinamento territoriale, al Liceo Scientifico "M.Curie" di Pinerolo e alla Scuola Comunale di Danza di Pinerolo. Il 14 dicembre 2024 *"LeggerMente"* è stato presentato presso il Teatro sociale di Pinerolo; lo spettacolo ha raccontato, con la creazione di cinque quadri espressivi, un ambizioso progetto di integrazione tra competenze di enti di natura diversa attraverso lo scambio e la collaborazione artistica ed umana. Un progetto di partecipazione vera, in una convivenza di

intenti fra persone con disabilità e non, nel descrivere un tema semplice, ma complesso come quello della Leggerezza tramite le parole, la musica, le immagini ed il movimento in cui gli individui coinvolti hanno partecipato alla realizzazione dello spettacolo dalla fase di accoglienza del pubblico in sala sino alle performance vere e proprie.

Durante tale evento sono stati anche premiati i vincitori del Contest fotografico sul tema la Leggerezza promosso dal Comune di Pinerolo.

Il progetto dei laboratori educativi **“Stranolab”**, rivolti a 13 beneficiari, nel corso del 2024 è proseguito con un affidamento diretto per un anno, verosimilmente prorogabile fino al 2026 (era stata avviata una procedura di co progettazione ma che non ha avuto buon esito in quanto non vi erano le condizioni): il principale obiettivo della seconda parte dell’anno è stata una maggiore conoscenza dell’organizzazione del servizio e delle singole progettuali afferenti, ricercando condivisione e proficua collaborazione tra servizio e ente.

Il 2024 ha visto la costituzione e l’avvio di un tavolo di lavoro che si è concentrato sulle modalità ottimali di presa in carico ai sensi della recente riforma nell’ambito della disabilità (L 227/2021 e d.lgs 62/2024). Tale esigenza è nata dalla definizione dell’esternalizzazione dei centri diurni a decorrere dal 1.1.2026 e dalla, conseguente, necessità di ridefinire nuove mansioni lavorative.

Accompagnati dal dott. Burlina, si è lavorato nel 2024 per iniziare a definire un modello operativo d’equipe multiprofessionale (1 assistente sociale e 3 educatori professionali) che si orienterà sia nella presa in carico di singole progettualità, sia nel coordinamento di referenze progettuali e lavoro di comunità. Tali azioni si integreranno alle azioni di supporto e accoglienza delle persone con disabilità e delle rispettive famiglie, nonché alle azioni di consulenza e accompagnamento che lo **“Spazio delle Possibilità”** intende offrire alla comunità.

A dicembre 2024 si sono concluse le azioni metodologiche propedeutiche alla costituzione dell’equipe che lavorerà sulla costruzione dei capitolati d’appalto per i centri diurni e la comunità alloggio Luna e che, attraverso un graduale aumento di lavoro di territorio e distacco dal centro diurno, dapprima definirà con maggior precisione criteri di presa in carico e dimissione delle situazioni che saranno assegnate e successivamente procederà al passaggio di consegne con il gruppo degli assistenti sociali.

Nel mese di febbraio 2024 sono stati attivati gli interventi relativi al Progetto **“AltreMenti”** finanziato per un anno dalla Regione Piemonte attraverso il Fondo regionale destinato alle persone con disturbo dello spettro autistico. Il CISS (Capofila) in qualità di Ente Gestore con l’Unione Montana dei Comuni delle Valli Chisone e Germanasca (Partner) ha individuato nella Diaconia Valdese il soggetto erogatore ed attuatore del progetto.

La finalità è stata quella di implementare interventi tesi al miglioramento della qualità di vita delle persone con autismo e delle loro famiglie, recependo e attuando le linee guida vigenti su scala nazionale e regionale, operando in un’ottica di rete ed in coerenza con i bisogni rilevati sul territorio del pinerolese e delle valli Chisone e Germanasca.

I dati rilevati evidenziano, infatti, la presenza di 111 persone con autismo con più di 12 anni di età e in carico ai competenti servizi (NPI e CMS del Distretto del Pinerolese), suddivise come segue:

| 12 < 18 anni (NPI) | 19 < 21 anni (NPI – transizione) | + 18 anni (CSM) |
|--------------------|----------------------------------|--------------------------------------|
| 46 | 15 | 40 (livello 2 e 3) 10 (livello 1) |

Le attività proposte hanno riguardato:

- Formazione specialistica per operatori dei servizi minori e adulti (60 ore erogate da professionisti esperti del Centro BUM);
- Costruzione di percorsi di presa in carico condivisi;
- Interventi per la fascia 12 – 18 anni – Educativa Territoriale Autismo Minori (20 minori);
- Interventi per la fascia 18 + - Educativa Territoriale Autismo Adulti (9 adulti);
- Formazione aperta rivolta a beneficiari, familiari, insegnanti ed operatori (4 incontri con specialisti del Centro Regionale Disturbi spettro autistico in età adulta);
- Spazio di incontro per famiglie (2 incontri gestiti da operatori del CISS).

A fine 2024 la Regione Piemonte ha deciso di ri-finanziare un progetto per le persone con disturbo dello spettro autistico anche per la successiva annualità e il CISS ha nuovamente partecipato.

CO-PROGETTAZIONE AUTISMO

Nel corso del 2024 il CISS ha preso parte ad incontri di partenariato con Enti del Terzo Settore, rappresentanti degli altri Enti Gestori e dei vari distretti afferenti all'ASL TO3 ai fini della co-progettazione per una revisione dell'assistenza socio-sanitaria a favore di persone con disturbo dello spettro autistico. Tali incontri hanno portato alla stesura di una proposta progettuale che ha visto la propria attuazione a dicembre 2024.

I fondi destinati agli adulti nello spettro autistico sono risultati limitati e spendibili entro il 31/03/2025. Pertanto, nel mese di dicembre 2024 sono stati organizzati dei momenti di confronto tra il CISS, UMVD, CSM e Diaconia Valdese al fine di individuare possibili beneficiari e costruire una progettualità idonea rispetto le esigenze emerse dal territorio.

Tab. n° 55 - Persone disabili inserite nei Centri Diurni suddivise per Comuni e relativi costi – Anno 2024

| COMUNI | N° UTENTI GEA | COSTO C.D. GEA | N° UTENTI PEGASO | COSTO C.D. PEGASO | N° UTENTI CIAO | COSTO C.D. CIAO | N° UTENTI STRANOLAB | COSTO LABORATORI STRANOLAB | TOTALE UTENTI | TOTALE COSTI |
|-------------------|---------------|---------------------|------------------|---------------------|----------------|---------------------|---------------------|----------------------------|---------------|-----------------------|
| Airasca | 0 | € - | 0 | € - | 0 | € - | 1 | € 4.884,31 | 1 | € 4.884,31 |
| Angrogna | 0 | € - | 0 | € - | 3 | € 55.139,64 | 0 | € - | 3 | € 55.139,64 |
| Bibiana | 0 | € - | 0 | € - | 1 | € 18.379,88 | 0 | € - | 1 | € 18.379,88 |
| Bobbio Pellice | 0 | € - | 0 | € - | 0 | € - | 0 | € - | 0 | € - |
| Bricherasio | 0 | € - | 0 | € - | 2 | € 36.759,76 | 0 | € - | 2 | € 36.759,76 |
| Buriasco | 0 | € - | 2 | € 9.642,29 | 0 | € - | 1 | € 4.884,31 | 3 | € 14.526,59 |
| Campiglione F.le | 0 | € - | 0 | € - | 0 | € - | 0 | € - | 0 | € - |
| Cantalupa | 0 | € - | 2 | € 9.642,29 | 0 | € - | 0 | € - | 2 | € 9.642,29 |
| Cavour | 1 | € 20.678,57 | 4 | € 19.284,57 | 1 | € 18.379,88 | 1 | € 4.884,31 | 7 | € 63.227,33 |
| Cercenasco | 0 | € - | 2 | € 9.642,29 | 0 | € - | 0 | € - | 2 | € 9.642,29 |
| Cumiana | 0 | € - | 2 | € 9.642,29 | 1 | € 18.379,88 | 1 | € 4.884,31 | 4 | € 32.906,47 |
| Frossasco | 0 | € - | 0 | € - | 0 | € - | 1 | € 4.884,31 | 1 | € 4.884,31 |
| Garzigliana | 0 | € - | 0 | € - | 0 | € - | 0 | € - | 0 | € - |
| Luserna S.G. | 0 | € - | 0 | € - | 8 | € 147.039,04 | 0 | € - | 8 | € 147.039,04 |
| Lusernetta | 0 | € - | 0 | € - | 0 | € - | 0 | € - | 0 | € - |
| Macello | 0 | € - | 1 | € 4.821,14 | 0 | € - | 1 | € 4.884,31 | 2 | € 9.705,45 |
| Osasco | 0 | € - | 0 | € - | 0 | € - | 0 | € - | 0 | € - |
| Pinerolo | 18 | € 372.214,25 | 6 | € 28.926,86 | 1 | € 18.379,88 | 4 | € 19.537,24 | 29 | € 439.058,22 |
| Piscina | 0 | € - | 2 | € 9.642,29 | 0 | € - | 1 | € 4.884,31 | 3 | € 14.526,59 |
| Prarostino | 2 | € 41.357,14 | 0 | € - | 0 | € - | 0 | € - | 2 | € 41.357,14 |
| Roletto | 0 | € - | 0 | € - | 0 | € - | 0 | € - | 0 | € - |
| Rorà | 0 | € - | 0 | € - | 1 | € 18.379,88 | 0 | € - | 1 | € 18.379,88 |
| S.Pietro Val L.na | 1 | € 20.678,57 | 0 | € - | 0 | € - | 0 | € - | 1 | € 20.678,57 |
| S.Secondo di P.lo | 2 | € 41.357,14 | 0 | € - | 1 | € 18.379,88 | 0 | € - | 3 | € 59.737,02 |
| Scalenghe | 0 | € - | 0 | € - | 0 | € - | 1 | € 4.884,31 | 1 | € 4.884,31 |
| Torre Pellice | 0 | € - | 0 | € - | 4 | € 73.519,52 | 0 | € - | 4 | € 73.519,52 |
| Vigone | 0 | € - | 4 | € 19.284,57 | 0 | € - | 1 | € 4.884,31 | 5 | € 24.168,88 |
| Villafranca P.te | 0 | € - | 1 | € 4.821,14 | 0 | € - | 0 | € - | 1 | € 4.821,14 |
| Villar Pellice | 0 | € - | 0 | € - | 1 | € 18.379,88 | 0 | € - | 1 | € 18.379,88 |
| Virle Piemonte | 0 | € - | 0 | € - | 0 | € - | 0 | € - | 0 | € - |
| TOTALE | 24 | € 496.285,66 | 26 | € 125.349,71 | 24 | € 441.117,12 | 13 | € 63.496,02 | 87 | € 1.126.248,51 |

Tab. n° 56 – Inserimenti utenti in Centri Diurni esterni, Laboratori educativi esterni e Assistenza domiciliare e ospedaliera - Anno 2024

| COMUNE | UTENTI CENTRI DIURNI ESTERNI | COSTI CENTRI DIURNI ESTERNI | LABORATORI EDUCATIVI ESTERNI | COSTI LABORATORI EDUCATIVI ESTERNI | ASSISTENZA DOMICILIARE E OSPEDALIERA | COSTI ASSISTENZA DOMICILIARE E OSPEDALIERA | UTENTI IN CARICO E NON INTEGRATI | TOTALE UTENTI | COSTO COMPLESSIVO |
|----------------------|------------------------------|-----------------------------|------------------------------|------------------------------------|--------------------------------------|--|----------------------------------|---------------|---------------------|
| Airasca | 1 | € 5.036,84 | 1 | € 4.355,01 | 0 | € - | 0 | 2 | € 9.391,85 |
| Angrogna | 0 | € - | 1 | € 4.989,00 | 0 | € - | 1 | 2 | € 4.989,00 |
| Bibiana | 1 | € 2.349,02 | 0 | € - | 0 | € - | 0 | 1 | € 2.349,02 |
| Bobbio Pellice | 0 | € - | 0 | € - | 0 | € - | 0 | 0 | € - |
| Bricherasio | 1 | € 4.175,94 | 1 | € 5.789,84 | 0 | € - | 1 | 3 | € 9.965,78 |
| Buriasco | 0 | € - | 1 | € 1.612,00 | 0 | € - | 0 | 1 | € 1.612,00 |
| Campiglione Fenile | 0 | € - | 0 | € - | 0 | € - | 0 | 0 | € - |
| Cantalupa | 1 | € 1.243,02 | 1 | € 3.030,60 | 0 | € - | 0 | 2 | € 4.273,62 |
| Cavour | 2 | € 5.087,92 | 1 | € 304,00 | 0 | € - | 1 | 4 | € 5.391,92 |
| Cercenasco | 0 | € - | 0 | € - | 0 | € - | 0 | 0 | € - |
| Cumiana | 0 | € - | 0 | € - | 0 | € - | 0 | 0 | € - |
| Frossasco | 0 | € - | 0 | € - | 0 | € - | 0 | 0 | € - |
| Garzigliana | 0 | € - | 0 | € - | 0 | € - | 0 | 0 | € - |
| Luserna S. Giovanni | 1 | € 5.016,32 | 1 | € 1.200,00 | 0 | € - | 1 | 3 | € 6.216,32 |
| Lusernetta | 0 | € - | 0 | € - | 0 | € - | 0 | 0 | € - |
| Macello | 0 | € - | 0 | € - | 0 | € - | 0 | 0 | € - |
| Osasco | 0 | € - | 0 | € - | 0 | € - | 0 | 0 | € - |
| Pinerolo | 2 | € 3.193,97 | 4 | € 15.800,30 | 0 | € - | 5 | 11 | € 18.994,27 |
| Piscina | 1 | € 3.749,67 | 1 | € 1.781,73 | 0 | € - | 0 | 2 | € 5.531,40 |
| Prarostino | 0 | € - | 0 | € - | 0 | € - | 0 | 0 | € - |
| Roletto | 0 | € - | 0 | € - | 0 | € - | 0 | 0 | € - |
| Rorà | 0 | € - | 0 | € - | 0 | € - | 0 | 0 | € - |
| San Pietro V.L. | 0 | € - | 0 | € - | 0 | € - | 0 | 0 | € - |
| San Secondo di P.lo | 0 | € - | 0 | € - | 0 | € - | 1 | 1 | € - |
| Scalenghe | 0 | € - | 2 | € 5.397,73 | 1 | € 22.486,22 | 0 | 3 | € 27.883,95 |
| Torre Pellice | 0 | € - | 2 | € 3.000,00 | 0 | € - | 0 | 2 | € 3.000,00 |
| Vigone | 1 | € 555,49 | 0 | € - | 0 | € - | 0 | 1 | € 555,49 |
| Villafranca Piemonte | 0 | € - | 0 | € - | 0 | € - | 0 | 0 | € - |
| Villar Pellice | 0 | € - | 0 | € - | 0 | € - | 0 | 0 | € - |
| Virle Piemonte | 0 | € - | 0 | € - | 0 | € - | 0 | 0 | € - |
| TOTALE | 11 | € 30.408,19 | 16 | € 47.260,21 | 1 | € 22.486,22 | 10 | 38 | € 100.154,62 |

Tab. n° 57 - Utenti suddivisi per comune e relativi costi – Anno 2024

| COMUNI | N° UTENTI | ORE | COSTI EDUCATIVA TERRITORIALE |
|---------------------|-----------|----------------|------------------------------|
| Airasca | 0 | 0,00 | € - |
| Angrogna | 0 | 0,00 | € - |
| Bibiana | 2 | 367,00 | € 4.382,97 |
| Bobbio Pellice | 0 | 0,00 | € - |
| Bricherasio | 1 | 106,00 | € 1.265,92 |
| Buriasco | 0 | 0,00 | € - |
| Campiglione F.le | 0 | 0,00 | € - |
| Cantalupa | 1 | 144,00 | € 1.719,75 |
| Cavour | 2 | 101,00 | € 1.206,21 |
| Cercenasco | 0 | 0,00 | € - |
| Cumiana | 1 | 194,00 | € 2.316,88 |
| Frossasco | 1 | 265,00 | € 3.164,81 |
| Garzigliana | 0 | 0,00 | € - |
| Luserna S.G. | 2 | 236,00 | € 2.818,48 |
| Lusernetta | 0 | 0,00 | € - |
| Macello | 1 | 308,00 | € 3.678,35 |
| Osasco | 0 | 0,00 | € - |
| Pinerolo | 12 | 2044,00 | € 24.410,87 |
| Piscina | 1 | 210,00 | € 2.507,96 |
| Prarostino | 1 | 30,00 | € 358,29 |
| Roletto | 0 | 0,00 | € - |
| Rorà | 0 | 0,00 | € - |
| San Pietro V.L. | 1 | 30,00 | € 358,29 |
| San Secondo di P.lo | 0 | 0,00 | € - |
| Scalenghe | 1 | 88,00 | € 1.050,96 |
| Torre Pellice | 3 | 463,00 | € 5.529,47 |
| Vigone | 4 | 316,00 | € 3.773,89 |
| Villafranca P.te | 0 | 0,00 | € - |
| Villar Pellice | 0 | 0,00 | € - |
| Virle P.te | 0 | 0,00 | € - |
| TOTALE | 34 | 4902,00 | € 58.543,10 |

Tab. n° 58 - Raffronto SETA ultimo triennio

| Anno 2021 | Anno 2022 | Anno 2023 | Anno 2024 |
|-------------|-------------|-------------|-------------|
| 41 | 44 | 35 | 34 |
| 79.991,28 € | 96.117,71 € | 68.789,92 € | 58.543,10 € |

Il Servizio di Educativa Territoriale ha mantenuto un alto livello di intervento e di qualità professionale, garantendo un monitoraggio degli interventi svolti sia in ambito gruppale, sia in ambito individuale. Sono state curate le relazioni con le famiglie di appartenenza al fine di favorire il più possibile azioni di co-progettazione aventi, come soggetti attivi sia le persone con disabilità beneficiarie degli interventi, sia i familiari.

Nel 2024 le proposte/attività di servizio offerte si possono riassumere in:

-consolidamento Gruppo Creativo con sperimentazione esterna (finalizzato con la realizzazione dei mercatini di Natale);

-cineforum mensile aperto alle realtà esterne (incremento delle adesioni e delle interazioni tra beneficiari di diversi servizi e contestuale conoscenza tra operatori);

-potenziamento Gruppo Autonomie, sia in termini di autonomie domestiche e confronto tra pari che di sperimentazione verso l'esterno (Progetto Bacobar);

-incontro plenario con le famiglie per aprire l'annualità in settembre;

-partecipazione il 3 dicembre all'evento "Notte di luce" nell'ambito della Giornata Mondiale della Disabilità promosso dal Comune di Pinerolo;

partecipazione il 14 dicembre allo Spettacolo "Leggermente" presso il Teatro Sociale di Pinerolo (con relativo percorso di preparazione alle singole attività che hanno coinvolto i beneficiari, in particolare nella collaborazione con il Coro del Civico Istituto Musicale Corelli di Pinerolo);

-rinforzo della rete attraverso la partecipazione dei beneficiari ad iniziative esterne (gite, incontri di Yoga sul territorio, discoteche, aperitivi, etc).

Particolare attenzione è stata data al supporto per l'inserimento di 1 beneficiario in un progetto di autonomia sostenuto dai fondi del PNRR, gestito dalla Diaconia Valdese, con la quale si è collaborato proficuamente per la buona riuscita dell'azione in termini di autodeterminazione e di percorso di crescita.

Tab. n° 59 - Sad Disabili e Adulti Fragili - Anno 2024

| COMUNI | DISABILI | COSTO DISABILI | ADULTI | COSTO ADULTI | TOTALE DISABILI E ADULTI | TOTALE COSTO DISABILI E ADULTI | DISABILI HCP | COSTO DISABILI HCP | TOTALE UTENTI | TOTALE COSTI |
|---------------------|------------|---------------------|-----------|--------------------|--------------------------|--------------------------------|--------------|--------------------|---------------|---------------------|
| Airasca | 2 | € 5.138,89 | 0 | € - | 2 | € 5.138,89 | 0 | € - | 2 | € 5.138,89 |
| Angrogna | 2 | € 440,41 | 1 | € 124,98 | 3 | € 565,39 | 0 | € - | 3 | € 565,39 |
| Bibiana | 2 | € 261,86 | 2 | € 3.094,76 | 4 | € 3.356,62 | 0 | € - | 4 | € 3.356,62 |
| Bobbio Pellice | 2 | € 3.445,93 | 0 | € - | 2 | € 3.445,93 | 0 | € - | 2 | € 3.445,93 |
| Bricherasio | 1 | € 3.722,09 | 1 | € 273,77 | 2 | € 3.995,86 | 1 | € 214,97 | 3 | € 4.210,83 |
| Buriasco | 2 | € 3.346,88 | 0 | € - | 2 | € 3.346,88 | 0 | € - | 2 | € 3.346,88 |
| Campiglione F.le | 0 | € - | 0 | € - | 0 | € - | 0 | € - | 0 | € - |
| Cantalupa | 1 | € 96,05 | 0 | € - | 1 | € 96,05 | 0 | € - | 1 | € 96,05 |
| Cavour | 7 | € 5.434,18 | 2 | € 1.079,36 | 9 | € 6.513,54 | 0 | € - | 9 | € 6.513,54 |
| Cercenasco | 0 | € - | 0 | € - | 0 | € - | 0 | € - | 0 | € - |
| Cumiana | 6 | € 8.161,42 | 4 | € 5.291,78 | 10 | € 13.453,20 | 1 | € 846,71 | 11 | € 14.299,91 |
| Frossasco | 0 | € - | 0 | € - | 0 | € - | 0 | € - | 0 | € - |
| Garzigliana | 0 | € - | 0 | € - | 0 | € - | 0 | € - | 0 | € - |
| Luserna S.G. | 4 | € 2.832,56 | 4 | € 3.715,58 | 8 | € 6.548,14 | 0 | € - | 8 | € 6.548,14 |
| Lusernetta | 2 | € 635,94 | 0 | € - | 2 | € 635,94 | 0 | € - | 2 | € 635,94 |
| Macello | 0 | € - | 0 | € - | 0 | € - | 0 | € - | 0 | € - |
| Osasco | 0 | € - | 0 | € - | 0 | € - | 0 | € - | 0 | € - |
| Pinerolo | 49 | € 52.336,13 | 15 | € 8.840,62 | 64 | € 61.176,75 | 6 | € 17.278,62 | 70 | € 78.455,37 |
| Piscina | 2 | € 1.674,94 | 0 | € - | 2 | € 1.674,94 | 0 | € - | 2 | € 1.674,94 |
| Prarostino | 2 | € 4.250,39 | 0 | € - | 2 | € 4.250,39 | 1 | € 3.023,06 | 3 | € 7.273,45 |
| Roletto | 1 | € 59,51 | 0 | € - | 1 | € 59,51 | 0 | € - | 1 | € 59,51 |
| Rorà | 0 | € - | 0 | € - | 0 | € - | 0 | € - | 0 | € - |
| S.Pietro Val Lemina | 3 | € 5.882,09 | 0 | € - | 3 | € 5.882,09 | 1 | € 281,85 | 4 | € 6.163,94 |
| S.Secondo di P.Lo | 2 | € 1.740,62 | 1 | € 999,84 | 3 | € 2.740,47 | 0 | € - | 3 | € 2.740,47 |
| Scalenghe | 1 | € 1.218,69 | 0 | € - | 1 | € 1.218,69 | 0 | € - | 1 | € 1.218,69 |
| Torre Pellice | 9 | € 6.583,71 | 4 | € 5.180,37 | 13 | € 11.764,08 | 1 | € 1.239,65 | 14 | € 13.003,73 |
| Vigone | 3 | € 5.781,25 | 3 | € 510,31 | 6 | € 6.291,56 | 0 | € - | 6 | € 6.291,56 |
| Villafranca P.te | 0 | € - | 0 | € - | 0 | € - | 1 | € 1.931,40 | 1 | € 1.931,40 |
| Villar Pellice | 0 | € - | 0 | € - | 0 | € - | 0 | € - | 0 | € - |
| Virle P.te | 1 | € 522,29 | 0 | € - | 1 | € 522,29 | 0 | € - | 1 | € 522,29 |
| TOTALE | 104 | € 113.565,84 | 37 | € 29.111,38 | 141 | € 142.677,22 | 12 | € 24.816,26 | 153 | € 167.493,48 |

Tab. n° 60 - AFFIDAMENTI DIURNI E RESIDENZIALI DISABILI - Anno 2024

| COMUNI | AFFIDI DIURNI | | AFFIDI RESIDENZIALI | | | | TOTALE UTENTI | TOTALE COSTI |
|---------------------|---------------|--------------------|---------------------------------|--------------------|-----------------------------------|-------------------|---------------|--------------------|
| | N. UTENTI | COSTO | N. UTENTI AFFIDI RESID. A TERZI | COSTO | N. UTENTI AFFIDI RESID. A PARENTI | COSTO | | |
| Airasca | 1 | € 2.000,76 | 0 | € - | 0 | € - | 1 | € 2.000,76 |
| Angrogna | 0 | € - | 0 | € - | 0 | € - | 0 | € - |
| Bibiana | 1 | € 1.200,00 | 1 | € 1.200,00 | 0 | € - | 2 | € 2.400,00 |
| Bobbio Pellice | 0 | € - | 0 | € - | 0 | € - | 0 | € - |
| Bricherasio | 0 | € - | 0 | € - | 0 | € - | 0 | € - |
| Buriasco | 1 | € - | 1 | € 1.200,00 | 0 | € - | 2 | € 1.200,00 |
| Campiglione | 0 | € - | 1 | € 2.800,00 | 0 | € - | 1 | € 2.800,00 |
| Cantalupa | 3 | € 6.466,00 | 0 | € - | 0 | € - | 3 | € 6.466,00 |
| Cavour | 5 | € 6.578,00 | 0 | € - | 0 | € - | 5 | € 6.578,00 |
| Cercenasco | 1 | € 2.000,76 | 0 | € - | 0 | € - | 1 | € 2.000,76 |
| Cumiana | 3 | € 3.775,63 | 0 | € - | 0 | € - | 3 | € 3.775,63 |
| Frossasco | 0 | € - | 0 | € - | 0 | € - | 0 | € - |
| Garzigliana | 0 | € - | 0 | € - | 0 | € - | 0 | € - |
| Luserna S. Giovanni | 0 | € - | 0 | € - | 0 | € - | 0 | € - |
| Lusernetta | 0 | € - | 0 | € - | 0 | € - | 0 | € - |
| Macello | 0 | € - | 0 | € - | 0 | € - | 0 | € - |
| Osasco | 0 | € - | 0 | € - | 0 | € - | 0 | € - |
| Pinerolo | 19 | € 14.114,52 | 3 | € 9.078,00 | 0 | € - | 22 | € 23.192,52 |
| Piscina | 2 | € 2.439,00 | 0 | € - | 1 | € 3.000,00 | 3 | € 5.439,00 |
| Prarostino | 1 | € - | 0 | € - | 0 | € - | 1 | € - |
| Roletto | 0 | € - | 0 | € - | 0 | € - | 0 | € - |
| Rorà | 0 | € - | 0 | € - | 0 | € - | 0 | € - |
| San Pietro V.L. | 1 | € 1.500,00 | 0 | € - | 0 | € - | 1 | € 1.500,00 |
| San Secondo di P.lo | 0 | € - | 0 | € - | 0 | € - | 0 | € - |
| Scalenghe | 0 | € - | 0 | € - | 0 | € - | 0 | € - |
| Torre Pellice | 2 | € 3.597,52 | 0 | € - | 0 | € - | 2 | € 3.597,52 |
| Vigone | 0 | € - | 0 | € - | 1 | € 900,00 | 1 | € 900,00 |
| Villafranca P.te | 0 | € - | 0 | € - | 0 | € - | 0 | € - |
| Villar Pellice | 0 | € - | 0 | € - | 0 | € - | 0 | € - |
| Virla P.te | 1 | € 900,00 | 0 | € - | 0 | € - | 1 | € 900,00 |
| TOTALI | 41 | € 44.572,19 | 6 | € 14.278,00 | 2 | € 3.900,00 | 49 | € 62.750,19 |

Tab. n°61 - RIEPILOGO PROGETTI AFFIDAMENTO DIURNO E RESIDENZIALE: RAFFRONTO ULTIMO TRIENNIO

| Anno 2022 | Anno 2023 | Anno 2024 |
|-------------|-------------|-------------|
| 53 | 55 | 49 |
| € 67.725,79 | € 67.074,07 | € 62.750,19 |

Nel 2024 è stato possibile proseguire con i progetti di affido in seguito alla rinnovata disponibilità Asl alla copertura del 50% del costo dell'intervento in approvazione mensile del progetto.

Si è trattato di una disponibilità comunque limitata in quanto è stata comunicata dall'Asl l'intenzione di non procedere con l'attivazione di nuovi progetti, bensì di mantenere esclusivamente quelli in corso. Il CISS ha pertanto valutato su alcune situazioni particolarmente complesse di intervenire in forma esclusiva così da rispondere in maniera efficace ai bisogni emersi.

DURANTE e DOPO DI NOI

Nel 2024 sono proseguiti i percorsi dei 4 gruppi famiglia dislocati sui territori di Vigone, Torre Pellice e Pinerolo, gestiti da 2 educatrici dell'ente e 4 educatrici delle coop La Testarda, Carabattola, Il Punto e Tarta Volante; i quattro gruppi si sono consolidati trattando perlopiù tematiche legate al riconoscimento identitario e agli sguardi sul futuro, per favorire l'emergere di progettualità individualizzate.

Nell'ambito dei fondi legati al "Dopo di Noi" nel 2024 sono state supportate varie associazioni di volontariato o cooperative del territorio, con apposite convenzioni che andranno a scadere nell'anno 2025:

- ✓ **Associazione Dilettantistica AGODA:** Associazione che si occupa di offrire attività sportive a persone con disabilità e in situazione di fragilità del territorio consortile; nello specifico sono realizzate le attività sportive di nuoto, judo, yoga, ballo e per la prima volta anche un'attività di avvicinamento alla scherma. L'Associazione organizza anche periodicamente gite o momenti di incontro per le famiglie nei weekend. La collaborazione continuativa con il direttivo dell'Associazione e l'incremento della quota annuale trasferita all'associazione dal CISS (nel 2024 è stata di 2.500 euro, anziché di 2.000 euro come le altre annualità) hanno permesso inoltre la ripresa del corso di cucina tenuto dagli chef e dagli studenti dell'istituto che, pre-pandemia, era tradizionalmente organizzato dall'associazione con il CFIQ di Pinerolo. Il corso, rivolto a 15 persone delle associazioni e dei centri diurni, realizzato presso le cucine di via Savoia, si sarebbe dovuto concludere con un grande evento di aperitivo in musica aperto alla popolazione, progettato in sinergia con l'associazione Anffas e il comune di Pinerolo, presso il giardino di Villa Prever, annullato però causa maltempo.
- ✓ **ANFFAS:** nell'anno 2024 sono stati programmati diversi incontri mirati alla definizione delle modalità di scambio, alla facilitazione delle comunicazioni tra l'ente e l'associazione per condividere la finalità degli intenti.
In favore dell'Associazione vengono trasferiti € 10.000,00 a supporto delle diverse iniziative realizzate.
- ✓ **LA LUNA DI ELSA:** l'associazione di Cumiana che promuove la pet-therapy, con attività assistite con gli animali ha continuato a collaborare con i servizi (nel corso del 2024 con i centri diurni, la comunità Dafne e tramite percorsi personalizzati per bambini con disabilità in carico all'ente).

- ✓ **CASA GINA:** il progetto di “palestra delle autonomie” ideato dalla Cooperativa La Carabattola che prevede esperienze di autonomia in un alloggio in centro Pinerolo, ha incrementato il numero di persone con disabilità coinvolte che nell’anno 2024 sono state 25, provenienti da tutto il territorio del consorzio. Il CISS ha continuato a destinare la cifra di € 10.000 per sostenere economicamente la fine settimana dal sabato mattina alla domenica sera, giornate infrasettimanali dalle 16 alle 9.30 del giorno successivo e giornate infrasettimanali dalle 10 alle 15.

Nell’ottica di ampliare e rafforzare le collaborazioni con le realtà del territorio nel corso del 2024 sono stati realizzati incontri di conoscenza con altre associazioni rivolte a persone con disabilità e alle loro famiglie: l’associazione “Libertà e Coraggio” A.S.D. di Piscina che propone corsi di pallavolo e atletica e l’associazione “Le Ali Spiegate” con sede in val Chisone, che mira maggiormente ad attività di tempo libero, organizzando eventi sportivi (ad es giornate sulla neve in collaborazione con Special Olympics) e uscite serali e nel fine settimana per adulti e giovani e anche soggiorni per famiglie.

Progetti di Vita Indipendente e Binario 110

Tab. n° 62 - Progetti VITA INDIPENDENTE spesa – anno 2024

| COMUNI | N.° UTENTI | COSTI |
|---------------------|------------|-------------|
| Airasca | 0 | € - |
| Angrogna | 0 | € - |
| Bibiana | 0 | € - |
| Bobbio Pellice | 0 | € - |
| Bricherasio | 1 | € 8.100,00 |
| Buriasco | 0 | € - |
| Campiglione F.le | 0 | € - |
| Cantalupa | 0 | € - |
| Cavour | 1 | € 15.000,00 |
| Cercenasco | 0 | € - |
| Cumiana | 0 | € - |
| Frossasco | 0 | € - |
| Garzigliana | 0 | € - |
| Luserna S.G. | 1 | € 18.000,00 |
| Lusernetta | 0 | € - |
| Macello | 0 | € - |
| Osasco | 1 | € 13.200,00 |
| Pinerolo | 6 | € 72.066,44 |
| Piscina | 0 | € - |
| Prarostino | 0 | € - |
| Roletto | 0 | € - |
| Rorà | 1 | € 9.000,00 |
| San Pietro V.L. | 0 | € - |
| San Secondo di P.lo | 0 | € - |
| Scalenghe | 0 | € - |
| Torre Pellice | 0 | € - |

| COMUNI | N.° UTENTI | COSTI |
|------------------|------------|---------------------|
| Vigone | 0 | € - |
| Villafranca P.te | 0 | € - |
| Villar Pellice | 0 | € - |
| Virle P.te | 0 | € - |
| TOTALE | 11 | € 135.366,44 |

Tab. n° 63 - Riepilogo progetti di VITA INDIPENDENTE: raffronto ultimo triennio

| Anno | Anno | Anno |
|-------------|-------------|--------------|
| 2022 | 2023 | 2024 |
| 9 | 11 | 11 |
| € 91.819,20 | € 99.532,00 | € 135.366,44 |

Continuano le erogazioni di contributi a favore di persone con disabilità che riescono a vivere una condizione di autonomia con i supporti assistenziali garantiti grazie ai finanziamenti per la "Vita Indipendente". Le erogazioni mensili variano a seconda delle necessità socio sanitarie delle persone con disabilità, del progetto personalizzato presentato dagli interessati e dalla fascia ISEE di riferimento individuata dal Regolamento.

Nel 2024 è stato possibile mantenere l'implementazione già prevista nel 2023 dell'erogazione mensile di 5 interventi già in essere grazie alle risorse regionali destinate all'Ente dalla D.G.R 45-6201 del 7/12/2022 finalizzate proprio all'attivazione di nuovi progetti e all'incremento di liquidazioni già in essere, in relazioni a nuovi bisogni emersi.

Nel 2024 è proseguita l'attività del CO-HOUSNG "BINARIO 110", avviata a maggio 2017, a seguito del finanziamento del Ministero, che prevede la convivenza guidata per quattro persone con disabilità. Il 2024 è stato un anno di profonde riflessioni in quanto 3 dei beneficiari del Progetto hanno espresso la volontà di sperimentarsi in una piena vita indipendente attraverso l'acquisto privato di 3 appartamenti (esperienza da realizzarsi concretamente nei primi mesi del 2025), determinando la ridefinizione dei loro obiettivi in termini di percorso finale all'interno del Co-housing, sia da un punto di vista emotivo e di significato che come possibilità di attrezzarsi con strumenti pratici per la gestione del "dopo".

Per tutto l'anno 2024 sono proseguite le attività dello sportello V.I.P. (Vita Indipendente Pinerolese) che si rivolge a tutte le persone con disabilità che vogliono avere informazioni sulla Vita Indipendente. Tale sportello, inserito nelle attività descritte nella convenzione con l'ANFFAS, è gestito da una persona con disabilità del progetto Binario 110.

Tab. n° 64 - PROGETTI BINARIO 110 - Anno 2024

| COMUNI | N.° UTENTI | COSTI |
|---------------------|------------|--------------------|
| Airasca | 0 | € - |
| Angrogna | 0 | € - |
| Bibiana | 0 | € - |
| Bobbio Pellice | 0 | € - |
| Bricherasio | 0 | € - |
| Buriasco | 0 | € - |
| Campiglione F.le | 0 | € - |
| Cantalupa | 0 | € - |
| Cavour | 0 | € - |
| Cercenasco | 0 | € - |
| Cumiana | 0 | € - |
| Frossasco | 0 | € - |
| Garzigliana | 0 | € - |
| Luserna S.G. | 0 | € - |
| Lusernetta | 0 | € - |
| Macello | 1 | € 16.180,50 |
| Osasco | 0 | € - |
| Pinerolo | 2 | € 32.361,00 |
| Piscina | 0 | € - |
| Prarostino | 0 | € - |
| Roletto | 0 | € - |
| Rorà | 0 | € - |
| San Pietro V.L. | 0 | € - |
| San Secondo di P.lo | 0 | € - |
| Scalenghe | 0 | € - |
| Torre Pellice | 0 | € - |
| Vigone | 0 | € - |
| Villafranca P.te | 0 | € - |
| Villar Pellice | 0 | € - |
| Virle P.te | 1 | € 16.180,50 |
| TOTALE | 4 | € 64.722,00 |

Nel 2024 sono proseguiti gli incontri del **gruppo di lavoro** formato dalle **Responsabili di Area Disabili** dei sei Consorzi Socio Assistenziali afferenti all'A.S.L. TO 3: C.I.S.S. di Pinerolo, Unione dei Comuni Montani Valli Chisone e Germanasca, CIDIS di Orbassano; CISSA di Pianezza, CONISA Valle di Susa e Val Sangone e il Consorzio OVEST SOLIDALE (Collegno e Rivoli), incontri che rappresentano un importante sguardo oltre il proprio territorio e di confronto rispetto a progettualità e procedure attuate.

Tab. n° 65 - ANNO 2024 SERVIZI ED INTERVENTI A FAVORE DELLE PERSONE CON DISABILITA'

| | DISABILI | SPESA DISABILI | ADULTI | SPESA ADULTI | TOTALE | SPESA COMPLESSIVA |
|--|------------|-----------------------|------------|---------------------|------------|-----------------------|
| ASSISTENZA DOMICILIARE | 116 | € 138.382,10 | 37 | € 29.111,38 | 153 | € 167.493,48 |
| CA' NOSTA | 14 | € 2.761,56 | 0 | € - | 14 | € 2.761,56 |
| MENSA | 8 | € 19.307,00 | 0 | € - | 8 | € 19.307,00 |
| LAVANDERIA | 6 | € 1.290,67 | 4 | € 916,21 | 10 | € 2.206,88 |
| TELESOCCORSO | 2 | € 416,67 | 0 | € - | 2 | € 416,67 |
| ASSEGNI DI CURA E PER L'AUTONOMIA | 28 | € 190.520,00 | 0 | € - | 28 | € 190.520,00 |
| CONTRIBUTI CAREGIVER | 2 | € 11.600,00 | 0 | € - | 2 | € 11.600,00 |
| AFFIDI DIURNI E RESIDENZIALI | 49 | € 62.750,19 | 0 | € - | 49 | € 62.750,19 |
| VITA INDIPENDENTE | 11 | € 135.366,44 | 0 | € - | 11 | € 135.366,44 |
| BINARIO 110 | 4 | € 64.722,00 | 0 | € - | 4 | € 64.722,00 |
| EDUCATIVA TERRITORIALE | 34 | € 58.543,10 | 0 | € - | 34 | € 58.543,10 |
| SIL | 89 | € 126.615,00 | 63 | € 150.955,00 | 152 | € 277.570,00 |
| CENTRI DIURNI A GESTIONE DIRETTA: GEA E CIAO CENTRI DIURNI A GESTIONE INDIRETTA: PEGASO E STRANOLAB | 87 | € 1.126.248,51 | 0 | € - | 87 | € 1.126.248,51 |
| CENTRI E LABORATORI DIURNI ESTERNI ED ASSISTENZA DOMICILIARE E OSPEDALIERA | 38 | € 100.154,62 | 0 | € - | 38 | € 100.154,62 |
| RESIDENZIALITA' STRUTTURE ESTERNE COMPRESI EX O.P. | 167 | € 822.484,45 | 0 | € - | 167 | € 822.484,45 |
| RESIDENZIALITA' GESTIONE INDIRETTA: DAFNE E LUNA | 19 | € 363.199,20 | 0 | € - | 19 | € 363.199,20 |
| INSERIMENTI RESIDENZIALI NELLA STRUTTURA PER ANZIANI: CASA BARBERO | 5 | € 53.101,14 | 0 | € - | 5 | € 53.101,14 |
| TOTALE | 679 | € 3.277.462,65 | 104 | € 180.982,59 | 783 | € 3.458.445,24 |

CENTRO DI RESPONSABILITA' DI I° LIVELLO: DIREZIONE - Monique JOURDAN

CENTRO DI RESPONSABILITA' DI II LIVELLO: ANZIANI - Katia CASTELLANO

PROGETTI - SERVIZI

| MISSIONE D.Lgs. 118/11 | PROGRAMMA D.Lgs. 118/11 | PROGETTI | FINALITA' | SERVIZI |
|---|---------------------------------|---------------------------|--|--|
| 12. Diritti sociali, politiche sociali e famiglia | 3. Interventi per anziani | 1. Domiciliarità anziani | Persona anziana: continuare a vivere nel proprio ambiente di vita Famiglia: avere un aiuto per la gestione di una persona anziana non autosufficiente | <ul style="list-style-type: none"> • Assistenza domiciliare - progetto INPS HCP • Lavanderia, mensa e pasti a domicilio • Telesoccorso • Interventi economici a sostegno della domiciliarità • Progetto IntegralMente |
| | 2. Interventi per la disabilità | 2. Domiciliarità disabili | Persona disabile: continuare a vivere nel proprio ambiente di vita Famiglia: avere un aiuto per la gestione di un familiare disabile | <ul style="list-style-type: none"> • Assistenza Domiciliare • Interventi economici a sostegno della domiciliarità |
| | 3. Interventi per anziani | 3. Residenzialità anziani | Vivere in un contesto sicuro e protetto quando non si può rimanere a casa | <ul style="list-style-type: none"> • Inserimento in centro diurno • Inserimenti in strutture residenziali e ricoveri di sollievo |

OBIETTIVI 2024

| PROGETTO | OBIETTIVO PIANO PROG. TRIENNALE | 1. OBIETTIVO PEG ANNUALE | SERVIZI INTERESSATI | UTENTI INTERESSATI | RETE DI COLLABORAZIONI | IMPATTO ATTESO |
|---|--|---|---|---|--|--|
| <p>1. Domiciliarità agli anziani</p> | <ul style="list-style-type: none"> • Offrire consulenza, orientamento ai servizi, ascolto ed aiuto agli anziani soli e fragili con l'attivazione di interventi domiciliari a supporto dell'autonomia ed ampliando le reti di sostegno anche con la collaborazione di volontari. • Garantire i necessari interventi alle persone più fragili e sole, in tutela/amministrazione di sostegno all'Ente, attraverso la stretta collaborazione tra Servizio Sociale, l'Equipe tutele e le OSS dipendenti; • Interventi di "dimissione protetta", come da LEPS, attraverso un insieme di azioni che costituiscono il processo di passaggio organizzato di un anziano non autosufficiente e/o fragile dall'ambiente ospedaliero o similare ad un ambiente di cura di tipo familiare, al fine di garantire la continuità assistenziale e promuovere percorsi di aiuto a sostegno della salute e del benessere della persona tramite interventi coordinati tra sanitario e sociale. • Consentire alle persone anziane non autosufficienti, dove le loro condizioni lo permettano, di rimanere a domicilio, assicurando l'erogazione di interventi socio-sanitari di lungo-assistenza in stretta collaborazione con l'ASL; • Gestione e monitoraggio del PNRR della linea 1.1.3: "Rafforzamento dei servizi sociali a favore della domiciliarità" • Gestione e monitoraggio degli interventi di domiciliarità per persone adulte e disabili (assistenza domiciliare e contributi economici a sostegno della domiciliarità) e proroga dell'appalto per l'assistenza domiciliare in corso; • Sostenere le famiglie che si prendono cura di persone anziane non autosufficienti <p>- Con la prosecuzione delle attività di consulenza, orientamento ai servizi e valutazione integrata nell'ambito del PUA e dell'UVG</p> <p>- Con erogazione di interventi economici a sostegno della domiciliarità già in corso, fatto salvo le assegnazioni delle risorse</p> <p>- Con la prosecuzione del progetto sperimentale per anziani non autosufficienti in condivisione con l'ASL TO 3, da considerarsi attivi fino alla naturale conclusione dei singoli progetti dei beneficiari individuati dall'UVG, senza prevederne la sostituzione a seguito di decesso o cambio progetto.</p> <p>- Con la gestione e monitoraggio dei progetti HCP 2022 in corso e consulenza alla cittadinanza;</p> <p>- Prosecuzione del lavoro di informazione ed orientamento alle famiglie per il "Buono domiciliarità" della Regione Piemonte (collocato nel PR FSE+ 2021-2027) e lavoro di verifica sulla Piattaforma dedicata, come definito nella Convenzione stipulata con la Regione Piemonte.</p> <ul style="list-style-type: none"> • Realizzare progetti e servizi innovativi e sperimentali, in sinergia con gli enti e le associazioni del territorio ed ampliando le collaborazioni e gli accordi a partner sovra-zonali per la partecipazione a progetti europei. <p>In particolare:</p> <p>- Partecipazione al tavolo di lavoro "Rete Demenze del Pinerolese" e prosecuzione dei progetti attivi:</p> <ul style="list-style-type: none"> o "Screening memoria: valutazione abilità cognitive globali" in collaborazione con le Amministrazioni Comunali o "Serate di sensibilizzazione sul territorio del pinerolese sull'invecchiamento attivo o Prosecuzione del progetto Integralmente, progetto di presa in carico precoce di persone ultra65enni e assimilabili con disturbi cognitivi e Morbo di Parkinson; o Prosecuzione delle azioni di sensibilizzazione e progetti sperimentali di inclusione sociale di persone con demenza (progetti DementTalent) o Partecipazione all'organizzazione e ad alcuni incontri del Caffè Alzheimer | <p>1.1. MONITORAGGIO E REALIZZAZIONE ATTIVITA' PNRR - MISSIONE 5 LINEA DI INVESTIMENTO</p> <p>1.1.3 RAFFORZAMENTO O SERVIZI DOMICILIARI PER DIMISSIONI PROTETTE;</p> <p>2. MONITORAGGIO DEI NUOVI PROGETTI A SOSTEGNO DELLA DOMICILIARITA';</p> <p>3. MONITORAGGIO DEL PROGETTO SPERIMENTALE INTEGRALMENTE E DEFINIZIONE CONTRIBUTIONE DEI BENEFICIARI.</p> | <p>Ministero Regione Comuni ASL Servizi direzionali Responsabili di area Assistenti sociali O.S.S. Servizi amministrativi PUA</p> | <p>Anziani Autosufficienti e Anziani Non Autosufficienti e le loro famiglie</p> | <p>Ministero Regione Comuni Città Metropolitana ASL INPS/INPDAP Privato sociale Cooperative Case di riposo del territorio Centri diurni Assistenti familiari Agenzie Formative Centro per l'impiego Agenzie per il lavoro Associazioni di volontariato</p> | <p>MIGLIORARE LA QUALITA' DI VITA DELLE PERSONE ANZIANE NELLA LORO CASA.</p> <p>CONTENERE GLI ACCESSI OSPEDALIERI IMPROPRI</p> |

| PROGETTO | OBIETTIVO PIANO PROG. TRIENNALE | 1. OBIETTIVO PEG ANNUALE | SERVIZI INTERESSATI | UTENTI INTERESSATI | RETE DI COLLABORAZIONI | IMPATTO ATTESO | |
|---|---|---|--|-------------------------|------------------------|----------------------------|---------------------|
| | <p>o Partecipazione ai tavoli e ai progetti "Comunità Amica delle persone con Demenza del Comune di Pinerolo e della Val Pellice</p> <p>o Divulgazione della guida ed orientamento ai servizi sul territorio del pinerolese per persone ultrasessantacinquenni e/o con demenza</p> <ul style="list-style-type: none"> - Collaborazione con associazioni di volontariato del territorio; - Prosecuzione della consegna pasti a domicilio e monitoraggio del servizio, assicurato da una ditta a seguito gara d'appalto. - Prosecuzione del servizio lavanderia con prosecuzione dell'affidamento diretto - Prosecuzione servizio di Telesoccorso in seguito al rinnovo della convenzione che scadrà il 31.12.2023 <ul style="list-style-type: none"> • Prosecuzione del lavoro di mappatura delle risorse sul territorio sia per persone non autosufficienti, sia per la promozione dell'invecchiamento attivo • Prosecuzione dell'analisi dei servizi ed interventi erogati dal Servizio Sociale dell'Unione Valli Chisone e Germanasca a favore delle persone ultrasessantacinquenni per realizzare, nel tempo concordato, l'accorpamento dei due Enti | | | | | | |
| Indicatore | | Descrizione | Unità misura | Valore attuale (a) 2023 | Valore atteso (b) 2024 | Valore consuntivo (c) 2024 | Scostamento (d=c-b) |
| MONITORAGGIO ATTIVITA' DI RAFFORZAMENTO DEI SERVIZI DOMICILIARI-DIMMISSIONI PROTETTE- PREVISTE DAL PNRR | | PRESA IN CARICO ED INDIVIDUAZIONE DEI BENEFICIARI IN RACCORDO CON LA CENTRALE OPERATIVA TERRITORIALE DEL DISTRETTO SANITARIO DEL PINEROLESE | TEMPI | | UN INCONTRO OGNI 15 GG | 1 OGNI 15 GIORNI | |
| MONITORAGGIO DEI PROGETTI ATTIVATI NEL 2023, ATTIVAZIONE NUOVI PROGETTI | | MONITORAGGIO DEI PROGETTI IN CORSO E ATTIVAZIONE DEI NUOVI PROGETTI. | N. PROGETTI DA ATTIVARE | | DA 10 A 25 | 44 | |
| MONITORAGGIO E RIVALUTAZIONE DEI PROGETTI ATTIVATI NEL 2023 E ATTIVAZIONE CONTRIBUTIONE DEI BENEFICIARI | | RIVALUTAZIONE DEI PROGETTI IN ESSERE E PRESA IN CARICO DI NUOVE SITUAZIONI RAFFORZAMENTO DEL SERVIZIO CON LA CONTRIBUTIONE DEI BENEFICIARI | TEMPI DELL'ATTIVAZIONE DEL PROGETTO CON COMPARTICIPAZIONE DEL BENEFICIARIO | | SETTEMBRE | SETTEMBRE | |

Report 2024

Domiciliarità anziani

1.1. MONITORAGGIO E REALIZZAZIONE ATTIVITA' PNRR - MISSIONE 5 LINEA DI INVESTIMENTO

1.1.3 RAFFORZAMENTO SERVIZI DOMICILIARI PER DIMISSIONI PROTETTE

Nel 2022, il C.I.S.S. ha partecipato al bando pubblico per l'attivazione di progetti finanziati dal con i fondi del P.N.R.R.

Come noto, il P.N.R.R. si sviluppa intorno a tre assi strategici, articolati in sei Missioni: la n. 5 "Inclusione e Coesione" è quella che riguarda i Servizi Sociali.

Obiettivo della missione è quello di investire nelle infrastrutture sociali e nei sistemi di protezione delle fragilità sociali ed economiche delle persone

La componente M5C2 "Infrastrutture sociali, famiglie, comunità e terzo settore" si articola in tre Sottocomponenti: la Sottocomponente "Servizi sociali, disabilità e marginalità sociale" si articola in tre Investimenti e due Riforme:

- **Investimento 1.1 - Sostegno alle persone vulnerabili e prevenzione dell'istituzionalizzazione degli anziani non autosufficienti;**
- Investimento 1.2 - Percorsi di autonomia per le persone con disabilità;
- Investimento 1.3 - Housing temporaneo e stazioni di posta;
- Riforma 1.1 – Legge quadro per le disabilità;
- Riforma 1.2 – Sistema degli interventi in favore degli anziani non autosufficienti.

In specifico, per quanto riguarda l'area anziani, Investimento 1.1, il Consorzio ha presentato il progetto per la linea di attività n. 3 "**Rafforzamento dei servizi sociali a favore della domiciliarità**", che propone in concreto un progetto di Dimissioni Protette.

È stato istituito un tavolo di co-progettazione che vede coinvolti, oltre agli Enti Gestori dell'Ambito territoriale (il CISS è capofila e Unione Montana Comuni Valli Chisone e Germanasca è partner), la Cooperativa Animazione Valdocco Onlus, la Diaconia Valdese, l'Associazione La Bottega del Possibile, Società Mutua Piemonte, Idea Agenzia per il Lavoro e l'ASLTO3.

A Maggio 2023 è stata inviata la Convenzione tra CISS e Ministero e il 25 Maggio 2023 la convenzione tra l'Ente Gestore e gli enti appartenenti al tavolo di coprogettazione.

La "dimissione protetta" è diventato un LEPS, ossia fa parte dei Livelli Essenziali delle Prestazioni Sociali e consiste in un insieme di azioni che devono consentire il passaggio di una persona dall'ambiente ospedaliero o similare ad un ambiente di cura di tipo familiare, al fine di garantire la continuità assistenziale e promuovere percorsi di aiuto a sostegno della salute e del benessere della persona tramite interventi coordinati tra il sanitario e il sociale.

Il progetto PNRR "dimissioni protette" ha come possibili beneficiari persone anziane non autosufficienti e/o in condizioni di fragilità nel rientro e permanenza al proprio domicilio e persone senza dimora o in condizione di precarietà abitativa: entro il 31 Marzo 2026 bisogna raggiungere un target totale di beneficiari pari a 125 persone.

Gli interventi proposti nel progetto inviato al Ministero e che verranno finanziati nel progetto consistono in ore OSS (gli operatori sono dipendenti della Coop. Animazione Valdocco Onlus e della Diaconia Valdese) e il trasporto di pasti a domicilio (Diaconia Valdese).

A luglio 2023 ha preso avvio il percorso di formazione del Tavolo e degli operatori coinvolti nel progetto da parte della "La Bottega del Possibile" e da metà settembre 2023 è iniziata la presa in carico delle situazioni.

Per quanto riguarda il CISS, oltre alla Responsabile di Area, è parte attiva sia del Tavolo sia della Cabina di Regia, il Segretariato Sociale dell'Ente.

Ruolo molto importante è rappresentato dalla Cabina di Regia, composta dalla Responsabile Area Anziani del CISS, un'Assistente Sociale del Segretariato Sociale del CISS, un'Assistente Sociale dell'Unione Montana Comuni Valli Chisone e Germanasca, una referente della Coop. Animazione Valdocco Onlus, un Referente per l'ETS Diaconia Valdese e da un'infermiera referente per la COT.

Nel Distretto Pinerolese a fine 2023 è diventata operativa la COT (Centrale Operativa Territoriale), con la quale si collabora anche per quanto riguarda il progetto PNRR "dimissioni protette" e con la quale si realizza un'integrazione tra la Missione 5 e la Missione 6 del PNRR.

In particolare è al Segretariato Sociale che giungono le segnalazioni delle situazioni da parte della COT riguardo ai possibili beneficiari del progetto. In seguito alla valutazione dell'idoneità della persona rispetto all'iter di dimissioni protette, che avviene in collaborazione con gli ETS della Cabina di Regia del PNRR, il Segretariato collabora attivamente con gli assistenti sociali di territorio nell'avvio e nel monitoraggio del progetto domiciliare, assicurando una corretta realizzazione degli interventi condivisi nel PAI, revisionando quest'ultimo nel tempo di durata delle dimissioni protette.

Dall'attivazione degli interventi avvenuta in data 18.09.2023 al 31.12.2024 il totale dei progetti attivati è di 57 di cui 43 nell'anno 2024.

È proseguita per tutto il 2024 l'attività di formazione con la Bottega del Possibile, ETS all'interno della co-progettazione per il Tavolo di Progetto, programmando formazioni per la Cabina di Regia, momenti di formazione solo per il gruppo OSS, incontri formativi con gli Assistenti Sociali del territorio del CISS, con operatori dell'ASL, con Associazioni di Volontariato presenti sul territorio e tale percorso formativo proseguirà fino al termine del progetto PNRR.

MONITORAGGIO PROGETTI SPERIMENTALI DI INTERVENTI A SOSTEGNO DELLA DOMICILIARITA'

A seguito dell'approvazione dell'Accordo di Programma 2018-2022 sottoscritto tra l'ASL TO 3 e gli Enti Gestori afferenti al suo territorio, dal dicembre 2018 è stato avviato un **"progetto sperimentale a sostegno della domiciliarità per ultrasessantacinquenni non autosufficienti"** che consiste nell'erogazione di un contributo economico da parte del CISS e dell'ASL alle famiglie di anziani non autosufficienti o assimilabili per l'erogazione di prestazioni e interventi socio-sanitari domiciliari, riconfermato nel nuovo Accordo di Programma del Febbraio 2023 tuttora in vigore.

Gli anziani non autosufficienti o ad essi assimilabili, come previsto dall'accordo condiviso con la sanità, sono stati individuati nell'ambito della Commissione U.V.G., sono cittadini ultra65enni o assimilabili, in lista d'attesa residenziale, con definizione di "non urgente", con una condizione ambientale ed assistenziale che consenta la permanenza a domicilio e che non abbiano altri interventi di supporto attivi.

Il progetto, prevede l'erogazione di un contributo economico a favore dell'anziano che ha assunto regolarmente un'assistente familiare o che presenta fatture di una cooperativa o agenzia che fornisce personale di assistenza presso il domicilio. Per queste situazioni sono attivi interventi di monitoraggio del lavoro di cura con il passaggio di un'OSS. Il contributo è erogato dal CISS e rimborsato per il 50% dall'ASL. Negli anni vi sono stati alcuni decessi, ma molto limitati rispetto al numero di beneficiari.

Nell'anno 2024 le situazioni seguite sono state complessivamente 9: si è data, infatti, continuità alle situazioni già in carico negli anni precedenti, senza attivarne di nuove.

Nel corso dell'anno vi è stata una chiusura di un progetto per decesso. Al 31.12.2024 risultavano attivi 8 progetti sperimentali.

La sperimentazione del progetto è stata monitorata costantemente nell'arco dell'anno:

- a livello più generale con incontri tra l'ASL e il CISS e verifiche periodiche nell'ambito della Commissione UVG
- con monitoraggi costanti sui singoli piani assistenziali individuali (PAI) da parte degli assistenti sociali titolari attraverso contatti con la famiglia ed acquisizione della documentazione sui versamenti contributivi delle assistenti familiari e con verifiche semestrali a domicilio con la famiglia, l'assistente sociale e l'infermiera.

Questi interventi hanno permesso negli ultimi anni il mantenimento a domicilio di alcuni anziani non autosufficienti in lista d'attesa per progetto residenziale, evitandone così ancora oggi l'istituzionalizzazione.

Si è concordato con il Distretto Sanitario dell'ASLTO3 che i progetti sperimentali attivi si manterranno *sine die* per le persone che ad oggi hanno il progetto attivo, ma non verranno più sostituiti con nuove prese in carico: questo perché dal Giugno 2021 sono stati attivati gli "Assegni di Cura e per l'Autonomia" di cui si parla di seguito.

Tab. n° 66 - 2024: Progetti sperimentali per anziani

| COMUNI | PROG. SPERIM. | COSTI |
|-------------------------|----------------------------|---------------------|
| Airasca | 1 | € 12.000,00 |
| Angrogna | 0 | € - |
| Bibiana | 0 | € - |
| Bobbio Pellice | 0 | € - |
| Bricherasio | 0 | € - |
| Buriasco | 0 | € - |
| Campiglione Fenile | 0 | € - |
| Cantalupa | 0 | € - |
| Cavour | 1 | € 16.800,00 |
| Cercenasco | 0 | € - |
| Cumiana | 0 | € - |
| Frossasco | 0 | € - |
| Garzigliana | 0 | € - |
| Luserna San Giovanni | 0 | € - |
| Lusernetta | 0 | € - |
| Macello | 0 | € - |
| Osasco | 0 | € - |
| Pinerolo | 3 | € 33.918,00 |
| Piscina | 0 | € - |
| Prarostino | 0 | € - |
| Roletto | 1 | € 16.800,00 |
| Rorà | 0 | € - |
| San Pietro Val Lemina | 0 | € - |
| San Secondo di Pinerolo | 0 | € - |
| Scalenghe | 0 | € - |
| Torre Pellice | 2 | € 33.420,00 |
| Vigone | 1 | € 10.525,32 |
| Villafranca Piemonte | 0 | € - |
| Villar Pellice | 0 | € - |
| Virle Piemonte | 0 | € - |
| TOTALE | 9 | € 123.463,32 |
| | di cui | € 61.731,72 |
| | rimborsati dall'ASL | |

ASSEGNO DI CURA E PER L'AUTONOMIA

1.2 MONITORAGGIO DEI NUOVI PROGETTI A SOSTEGNO DELLA DOMICILIARITA'

Tale intervento di sostegno alla domiciliarità è entrato in vigore con la DGR 3-2257 del 13/11/2020 e il CISS ha iniziato ad erogare tali contributi a partire da Giugno 2021. Tale contributo viene erogato dall'Ente Gestore con le risorse del Fondo per la Non Autosufficienza.

L'ASL TO3, con deliberazione del Direttore Generale 555 del 27/07/2021, aveva approvato il progetto Sperimentale "Budget di cura" per la non autosufficienza (come da D.G.R. 3-2257 del 13.11.2021), che prevedeva il monitoraggio con personale OSS a totale carico della sanità per i progetti di assegni di cura per l'autonomia che l'Ente Gestore attiva. Tale intervento di monitoraggio terminato è terminato nel 2023.

Il 3 Ottobre 2022 è stato pubblicato nella Gazzetta Ufficiale n. 294 del 17 dicembre 2022 il D.P.C.M. del 3 ottobre 2022, di adozione del Piano Nazionale per la Non Autosufficienza e riparto del Fondo per le non autosufficienze per il triennio 2022-2024 e con la DGR n.16-6873 del 15/05/2023 la Regione Piemonte ha deliberato il Programma Regionale per la non autosufficienza per il triennio 2022-2024, riconfermando l'assegno di cura per l'autonomia tra le varie prestazioni a sostegno della lungoassistenza.

Con il Piano Nazionale per la Non Autosufficienza e con la conseguente DGR della Regione Piemonte n. 16-6873 del 15 Maggio 2023, è stato necessario rivedere alcuni criteri per l'erogazione degli Assegni di Cura a sostegno della lungoassistenza domiciliare ed è stato quindi approvato un nuovo Regolamento con Deliberazione dell'Assemblea Consortile n. 12 del 18/11/2024 "*Regolamento sui criteri per l'erogazione di Assegni di Cura a sostegno della lungoassistenza domiciliare a favore di anziani non autosufficienti con alto o basso bisogno assistenziale e persone con disabilità con necessità di sostegno elevato o molto elevato o intensivo*" che entrerà in vigore dal 01/01/2025 su tutto il territorio del CISS del Pinerolese.

Anche nel 2024 si è proseguito con l'erogazione dei contributi economici dando continuità a quelli attivi ed attivandone anche di nuovi con le risorse economiche del Fondo per la Non Autosufficienza. Aspetto significativo di modifica con la DGR n.16-6873 del 15/05/2023 è che non si possono più attivare nuovi Assegni di Cura e per l'Autonomia direttamente ai familiari per il loro lavoro di cura, avendo istituito il Fondo annuale per il sostegno del ruolo di cura e di assistenza del caregiver familiare. Pertanto per i nuovi progetti attivati era ed è necessario procedere all'assunzione di un assistente familiare o acquistare prestazioni fornite da OSS o attraverso voucher socio sanitari, potendo però dare continuità agli assegni di cura ai familiari attivati precedentemente alla DGR n. 16-6873/2023.

Il contributo varia in base all'ISEE socio-sanitario e al grado di non autosufficienza della persona: quest'ultimo è definito in Commissione UVG in seguito alla Valutazione UVG richiesta al PUA.

A tal proposito si precisa che con il nuovo Piano Nazionale per la Non Autosufficienza 2022-2024 è stata ridefinita la condizione di non autosufficienza delle persone ultrasessantacinquenni, distinguendo tra "Anziani con Basso Bisogno Assistenziale" e "Anziano con Alto Bisogno Assistenziale", che hanno sostituito le definizioni di "grave" e "gravissimo".

Nell'anno 2024 sono stati sostenuti con tale progetto a sostegno della domiciliarità 127 anziani non autosufficienti, anche se nel corso dell'anno vi sono state chiusure per decesso o per ricovero definitivo in struttura residenziale.

Nel corso del 2024 i nuovi progetti attivati sono stati 44 e a fine anno 2024 i progetti attivi erano 99.

Nel 2023 è stato anche attivato “Scelta Sociale - Buono Domiciliarità -”, contributo economico erogato dalla Regione Piemonte per sostegno al pagamento dell’assistenza a domicilio, che è continuato per tutto l’anno 2024.

Tale misura è incompatibile con l’ACA ed è quindi compito del Servizio Sociale verificare che non vengano erogati entrambi ad una stessa persona.

Per quanto riguarda i beneficiari, le richieste sono sempre numerose e la lista d’attesa è sempre molto fluttuante ogni mese proprio per il numero di progetti validati in UVG. Anche i beneficiari durante l’anno variano notevolmente: questo perché, essendo situazioni di anziani spesso anche ultraottantenni con un elevato bisogno assistenziale, vi sono sia decessi sia inserimenti definitivi in RSA.

Tab. n°67 - Assegni di Cura e per l'Autonomia a favore di anziani non autosufficienti gravissimi o gravi – Anno 2024

| COMUNI | N. | COSTI |
|-------------------------|------------|---------------------|
| Airasca | 1 | € 750,00 |
| Angrogna | 1 | € 7.200,00 |
| Bibiana | 4 | € 17.600,00 |
| Bobbio Pellice | 0 | € - |
| Bricherasio | 4 | € 12.900,00 |
| Buriasco | 1 | € 6.000,00 |
| Campiglione Fenile | 1 | € 5.000,00 |
| Cantalupa | 2 | € 7.500,00 |
| Cavour | 8 | € 31.150,00 |
| Cercenasco | 0 | € - |
| Cumiana | 9 | € 45.900,00 |
| Frossasco | 0 | € - |
| Garzigliana | 0 | € - |
| Luserna San Giovanni | 6 | € 26.900,00 |
| Lusernetta | 0 | € - |
| Macello | 0 | € - |
| Osasco | 1 | € 5.200,00 |
| Pinerolo | 53 | € 244.800,00 |
| Piscina | 2 | € 1.800,00 |
| Prarostino | 3 | € 14.100,00 |
| Roletto | 2 | € 13.200,00 |
| Rorà | 1 | € 4.000,00 |
| San Pietro Val Lemina | 1 | € 6.000,00 |
| San Secondo di Pinerolo | 4 | € 16.250,00 |
| Scalenghe | 2 | € 12.000,00 |
| Torre Pellice | 5 | € 26.500,00 |
| Vigone | 6 | € 28.800,00 |
| Villafranca Piemonte | 7 | € 30.500,00 |
| Villar Pellice | 2 | € 8.500,00 |
| Virle Piemonte | 0 | € - |
| TOTALE | 126 | € 572.550,00 |

FONDO PER IL SOSTEGNO DEL RUOLO DI CURA E DI ASSISTENZA DEL CAREGIVER FAMILIARE

Il Fondo per il Caregiver familiare, è stato istituito dalla Legge 205/2017, art. 1 cc. 254-256) ed è destinato alla copertura finanziaria di interventi finalizzati al riconoscimento del valore sociale ed economico dell'attività di cura non professionale del caregiver familiare.

In questi anni la Regione Piemonte ha approvato delibere per l'assegnazione annuale di tale fondo, oltre a definire i Criteri e le modalità di utilizzo delle risorse stanziare.

Si definisce "caregiver familiare" la persona che assiste e si prende cura del coniuge, dell'altra parte dell'unione civile tra persone dello stesso sesso o del convivente di fatto (Legge 76/2016), di un familiare o di un affine entro il secondo grado, ovvero (nei soli casi indicati dalla Legge 104/1992, art. 33 c. 3) di un familiare entro il terzo grado che, a causa di malattia, infermità o disabilità, anche croniche o degenerative, non sia autosufficiente e in grado di prendersi cura di sé, sia riconosciuto invalido in quanto bisognoso di assistenza globale e continua di lunga durata (ex Legge 104/1992, art. 33 c. 3), o sia titolare di indennità di accompagnamento (Legge 18/1980).

Con questo apposito fondo, si finanziano progetti in cui l'anziano non autosufficiente o la persona con disabilità è assistito al domicilio da un proprio familiare che se ne prende cura direttamente in quanto "care giver".

Il contributo economico erogato al caregiver varia a seconda dell'ISEE socio-sanitario.

Il fondo erogato è annuale e al momento è molto esiguo rispetto al numero di possibili beneficiari di tale contributo, in quanto vi sono numerosi familiari che sono caregiver dei loro cari diventati non autosufficienti e si auspica che nel tempo possano essere assegnati più fondi per poter attivare maggiori contributi.

Vi è una lista d'attesa e sarebbe auspicabile che le risorse destinate a tale Fondo possa essere incrementato, visto l'alto numero di familiari che scelgono di prendersi cura direttamente dei loro cari non autosufficienti o con disabilità, anche perché spesso chi ha bisogno di assistenza non accetta personale esterno al proprio nucleo familiare e la cura diretta da parte dei familiari stessi diventa in alcune situazioni l'unica fattibile.

Nel 2024 i beneficiari di tale contributo sono stati i caregiver di 7 anziani non autosufficienti e di 2 adulti con disabilità.

Al 31/12/2024 erano attivi in totale 5 contributi al caregiver per anziani, causa decesso degli anziani.

Tab. n.° 68 - Contributi Caregiver - 2024

| COMUNI | N. | COSTI |
|----------------------|----|------------|
| Airasca | 0 | € - |
| Angrogna | 0 | € - |
| Bibiana | 1 | € 7.200,00 |
| Bobbio Pellice | 0 | € - |
| Bricherasio | 0 | € - |
| Buriasco | 0 | € - |
| Campiglione Fenile | 0 | € - |
| Cantalupa | 0 | € - |
| Cavour | 1 | € 2.400,00 |
| Cercenasco | 1 | € 6.000,00 |
| Cumiana | 1 | € 7.200,00 |
| Frossasco | 0 | € - |
| Garzigliana | 0 | € - |
| Luserna San Giovanni | 0 | € - |

| COMUNI | N. | COSTI |
|-------------------------|----------|--------------------|
| Lusernetta | 0 | € - |
| Macello | 0 | € - |
| Osasco | 0 | € - |
| Pinerolo | 2 | € 6.200,00 |
| Piscina | 0 | € - |
| Prarostino | 0 | € - |
| Roletto | 0 | € - |
| Rorà | 0 | € - |
| San Pietro Val Lemina | 0 | € - |
| San Secondo di Pinerolo | 0 | € - |
| Scalenghe | 0 | € - |
| Torre Pellice | 0 | € - |
| Vigone | 0 | € - |
| Villafranca Piemonte | 0 | € - |
| Villar Pellice | 1 | € 6.000,00 |
| Virle Piemonte | 0 | € - |
| TOTALE | 7 | € 35.000,00 |

ASSISTENZA DOMICILIARE

Gli interventi di assistenza domiciliare a favore di anziani, adulti fragili o adulti con disabilità nel nostro territorio sono erogati per la maggior parte dalla cooperativa aggiudicatrice del servizio a seguito di gara d'appalto, ovvero la Cooperativa Animazione Valdocco Onlus.

Nel personale sono previsti gli operatori socio-sanitari (OSS), con le funzioni professionali proprie, come igiene personale, disbrigo pratiche, accompagnamento a visite mediche, spesa, cura della relazione, monitoraggio, addestramento e sostegno ai familiari o assistenti familiari, ecc.

Sono inoltre previste anche assistenti familiari (OSA) che svolgono prevalentemente attività di igiene ambientale e aiuto nel disbrigo pratiche.

La Coop. Valdocco ha anche in carico le situazioni di persone beneficiarie delle prestazioni integrative del progetto Home Care Premium dell'INPS, con l'erogazione di ore OSS e OSA.

Ad integrazione di tale servizio erogato dalla Cooperativa, sono presenti due operatrici socio-sanitarie dipendenti del Consorzio (nel 2022 erano tre), che sono coinvolte ed intervengono nelle situazioni complesse, su tutti e 30 i Comuni del CISS: anziani o adulti che non accettano facilmente aiuti esterni, che hanno difficoltà di relazione, situazioni in cui son presenti conflitti familiari, persone per le quali è necessario intervenire con tempestività e urgenza o situazioni in cui è necessario uno stretto monitoraggio dei servizi per la fragilità dell'utente.

Si tratta di interventi quali pratiche amministrative, commissioni, accompagnamenti per questioni sanitarie (laddove non può intervenire la cooperativa), sostegno nelle conflittualità, cambi urgenti di abitazione, monitoraggi, che esulano dalle prestazioni più definite e fisse. Spesso intervengo in casi che necessitano di interventi discontinui, oppure solo temporanei, oppure ancora che transiteranno verso interventi regolari e costanti, quindi al personale della cooperativa aggiudicataria.

Le 2 OSS dipendenti seguono regolarmente gli adulti fragili, adulti con disabilità e gli anziani beneficiari di tutela o amministrazione di sostegno in capo al C.I.S.S., in collaborazione con gli operatori dell'equipe preposta, sia se sono persone a domicilio sia se ospiti di RA o RSA, garantendo un monitoraggio continuativo, provvedendo al disbrigo di pratiche in collaborazione con l'equipe

tutele, essendo spesso un riferimento per le persone senza familiari o con problematiche intrafamiliari.

Il numero di utenti in generale e di anziani in particolare, è elevato rispetto al numero di operatori, in quanto gli interventi sono limitati alla fase iniziale, oppure sono a cadenza periodica, oppure ancora limitati nel tempo e al bisogno specifico: non hanno la connotazione di prestazione regolare e continuativa, come il servizio in carico alla cooperativa. Altra caratteristica è la tempestività, nel senso che si riesce ad agire in urgenza, al bisogno, trattandosi di personale dipendente per il quale non è prevista la segnalazione a terzi.

Per quanto riguarda invece i beneficiari di assistenza domiciliare (SAD) erogata dalla Cooperativa Animazione Valdocco al quale è appaltato il servizio da parte dell'Ente Gestore, nel 2024 sono stati in totale 364 (a fronte dei 358 del 2023), di cui 121 anziani autosufficienti, 227 anziani non autosufficienti e 16 anziani non autosufficienti beneficiari del progetto Home Care Premium 2022.

Un bisogno che sta aumentando e che risulta una criticità da affrontare è quello dei trasporti/accompagnamenti a visite, spesso anche in ospedali o ambulatori distanti da Pinerolo.

Le richieste sono aumentate notevolmente e in parte sono state accolte con interventi alternativi all'operato dell'OSS, in parte grazie alla collaborazione con le Associazioni di Volontariato o alle Croci Verde e Rossa, ma non è sufficiente la risposta rispetto all'elevato bisogno che sta emergendo.

Occorrerà una riflessione anche con le Amministrazioni locali per ragionare insieme su nuove risorse o progetti che possano garantire tale servizio, soprattutto perché la popolazione anziana locale sta aumentando e spesso si tratta di persone sole o con redditi minimi, non autonomi negli spostamenti considerato che spesso ormai le visite mediche sono in ospedali di Torino, della cintura di Torino e nel cuneese.

Tab. n° 69 -

| DATI ANNO 2024 UTENTI IN CARICO ALLE OSS DIPENDENTI DEL CISS | |
|---|--------------------------------|
| UTENTI TOTALI n. 98 | |
| Residenza: | Tipologia |
| - Angrogna 3 | Minori: 0 |
| - Bibiana 5 | Adulti: 21 |
| - Bobbio Pellice 2 | Disabili: 16 |
| - Bricherasio 2 | Anziani autosufficienti 40 |
| - Campiglione 1 | Anziani non autosufficienti 21 |
| - Cantalupa 1 | |
| - Cavour 2 | |
| - Cumiana 7 | |
| - Luserna SG 4 | |
| - Lusernetta 1 | |
| - Osasco 1 | |
| - Pinerolo 46 | |
| - Roletto 1 | |
| - San Secondo 2 | |
| - Torre Pellice 11 | |

- | | |
|---|--|
| <ul style="list-style-type: none"> - Vigone 4 - Villar Pellice 2 - Villafranca P.te 2 - Virle 1 | |
|---|--|

CA' NOSTA

Ca' Nosta, inaugurata a Febbraio del 2021, patrocinata dalla Città Metropolitana di Torino, è il frutto di un progetto socio-sanitario di comunità, finanziato dalla Regione Piemonte su progettazione del Comune di Scalenghe e dell'A.VO. S - Associazione Volontari Scalenghesi.

L'obiettivo era la creazione e la crescita di un punto di riferimento per la comunità locale: gli spazi sono diventati un centro di socialità e aggregazione tra generazioni diverse, ma anche di supporto alle fasce più fragili della popolazione.

È attivo anche uno sportello di segretariato sociale per dare consulenza ai cittadini ed è proseguito l'intervento OSS su alcune situazioni, anche su Comuni limitrofi.

L'Associazione A.VO.S. con i suoi volontari svolge diversi servizi sul territorio e per i cittadini del Comune di Scalenghe e garantisce la presenza di numerosi volontari anche presso Ca' Nosta.

Nel tempo sono nati nuovi servizi per la cittadinanza di qualsiasi età ed è sicuramente un punto di riferimento e un luogo riconosciuto e da preservare.

Il progetto "Ca' Nosta" è una grande risorsa non soltanto per la cittadinanza, ma anche per il Servizio Sociale e si sta cercando insieme all'Amministrazione Comunale e agli operatori e volontari di ragionare su possibili progetti e attività da creare e promuovere per gli anni futuri.

Anche nell'anno 2024 si è mantenuta la collaborazione in essere tra il CISS e il Comune di Scalenghe e si è nuovamente rivelato un progetto di sostegno utile sul territorio per offrire un aiuto concreto alle persone e per dare consulenza sui servizi del territorio e obiettivo futuro è quello di creare maggiori servizi per la cittadinanza all'interno di Ca' Nosta, in collaborazione anche con progetti già presenti sul territorio (es. Progetto IntegralMente).

All'interno del progetto Ca' Nosta opera anche un'OSS della Cooperativa Animazione Valdocco Onlus il cui costo è a carico del CISS.

Tale figura si è dimostrata una grande risorsa offrendo consulenza, sostegno domiciliare, aiuto per il disbrigo delle pratiche per situazioni di adulti e anziani residenti nel Comune di Scalenghe e in alcuni Comuni limitrofi, garantisce il monitoraggio di alcune situazioni di fragilità ed è una figura importante che lavora in sinergia con le altre OSS, con l'Amministrazione Comunale e con il Servizio Sociale.

Nel corso del 2024 i beneficiari dell'intervento dell'OSS sono stati in totale 61, di cui 47 anziani e 14 adulti/adulti con disabilità.

Tab. n° 70 – ANNO 2024 – Servizio assistenza domiciliare anziani: utenti e costi per comune

| COMUNI | ANZIANI NON AUTOS. | COSTO ANZIANI NON AUTOSUFF. | ANZIANI NON AUTOS. HCP INPS | COSTO ANZIANI NON AUTOS. HCP INPS | TOTALE ANZIANI NON AUTOS. | COSTO COMPLESSIVO ANZIANI NON AUTOSUFF. | ANZIANI AUTOS. | COSTO ANZIANI AUTOSUFF. | TOTALE ANZIANI | COSTO COMPLESSIVO ANZIANI |
|-------------------|--------------------|-----------------------------|-----------------------------|-----------------------------------|---------------------------|---|----------------|-------------------------|----------------|---------------------------|
| Airasca | 2 | € 4.021,22 | 1 | € 605,81 | 3 | € 4.627,03 | 1 | € 120,36 | 4 | € 4.747,39 |
| Angrogna | 1 | € 1.239,60 | 0 | € - | 1 | € 1.239,60 | 2 | € 1.647,15 | 3 | € 2.886,75 |
| Bibiana | 6 | € 4.716,25 | 3 | € 2.801,12 | 9 | € 7.517,37 | 7 | € 6.262,13 | 16 | € 13.779,50 |
| Bobbio Pellice | 3 | € 6.093,45 | 1 | € 2.006,73 | 4 | € 8.100,18 | 3 | € 5.234,45 | 7 | € 13.334,64 |
| Bricherasio | 3 | € 1.240,46 | 1 | € 487,05 | 4 | € 1.727,51 | 1 | € 154,74 | 5 | € 1.882,25 |
| Buriasco | 1 | € 450,25 | 0 | € - | 1 | € 450,25 | 0 | € - | 1 | € 450,25 |
| Campiglione F.le | 8 | € 11.301,31 | 0 | € - | 8 | € 11.301,31 | 2 | € 1.432,23 | 10 | € 12.733,53 |
| Cantalupa | 2 | € 1.177,57 | 0 | € - | 2 | € 1.177,57 | 0 | € - | 2 | € 1.177,57 |
| Cavour | 7 | € 3.771,28 | 0 | € - | 7 | € 3.771,28 | 7 | € 6.174,03 | 14 | € 9.945,31 |
| Cercenasco | 2 | € 3.474,41 | 0 | € - | 2 | € 3.474,41 | 0 | € - | 2 | € 3.474,41 |
| Cumiana | 16 | € 18.846,08 | 0 | € - | 16 | € 18.846,08 | 10 | € 6.921,31 | 26 | € 25.767,39 |
| Frossasco | 6 | € 8.205,52 | 0 | € - | 6 | € 8.205,52 | 0 | € - | 6 | € 8.205,52 |
| Garzigliana | 0 | € - | 0 | € - | 0 | € - | 0 | € - | 0 | € - |
| Luserna S.G. | 29 | € 25.104,09 | 0 | € - | 29 | € 25.104,09 | 12 | € 10.600,06 | 41 | € 35.704,15 |
| Lusernetta | 1 | € 492,30 | 0 | € - | 1 | € 492,30 | 0 | € - | 1 | € 492,30 |
| Macello | 1 | € 615,35 | 0 | € - | 1 | € 615,35 | 1 | € 2.340,91 | 2 | € 2.956,26 |
| Osasco | 1 | € 1.014,57 | 0 | € - | 1 | € 1.014,57 | 2 | € 2.598,49 | 3 | € 3.613,06 |
| Pinerolo | 77 | € 67.128,11 | 7 | € 6.771,28 | 84 | € 73.899,39 | 47 | € 42.520,43 | 131 | € 116.419,82 |
| Piscina | 3 | € 1.522,30 | 1 | € 38,03 | 4 | € 1.560,33 | 0 | € - | 4 | € 1.560,33 |
| Prarostino | 3 | € 907,57 | 0 | € - | 3 | € 907,57 | 1 | € 445,33 | 4 | € 1.352,90 |
| Roletto | 2 | € 624,35 | 0 | € - | 2 | € 624,35 | 1 | € 2.581,63 | 3 | € 3.205,98 |
| Rorà | 0 | € - | 0 | € - | 0 | € - | 0 | € - | 0 | € - |
| S.Pietro Val L.na | 1 | € 120,07 | 0 | € - | 1 | € 120,07 | 1 | € 770,27 | 2 | € 890,34 |
| S.Secondo di P.Lo | 5 | € 3.651,10 | 0 | € - | 5 | € 3.651,10 | 2 | € 432,36 | 7 | € 4.083,46 |
| Scalenghe | 0 | € - | 0 | € - | 0 | € - | 2 | € 3.694,92 | 2 | € 3.694,92 |
| Torre Pellice | 25 | € 17.532,43 | 2 | € 3.770,94 | 27 | € 21.303,37 | 6 | € 7.446,53 | 33 | € 28.749,90 |
| Vigone | 14 | € 10.326,81 | 0 | € - | 14 | € 10.326,81 | 7 | € 4.981,40 | 21 | € 15.308,21 |
| Villafranca P.te | 5 | € 5.015,02 | 0 | € - | 5 | € 5.015,02 | 1 | € 428,50 | 6 | € 5.443,53 |
| Villar Pellice | 3 | € 3.007,19 | 0 | € - | 3 | € 3.007,19 | 3 | € 851,06 | 6 | € 3.858,25 |
| Virle P.te | 0 | € - | 0 | € - | 0 | € - | 2 | € 1.176,44 | 2 | € 1.176,44 |
| TOTALE | 227 | € 201.598,68 | 16 | € 16.480,96 | 243 | € 218.079,64 | 121 | € 108.814,73 | 364 | € 326.894,37 |

Interventi di assistenza domiciliare come **cure domiciliari in lungoassistenza a favore di anziani e adulti con disabilità**, condivisi con la sanità, sono progetti definiti nella commissione UVG e UMVD con un costo suddiviso al 50% tra CISS e ASL.

Nel 2024 vi è stata una presa in carico di 134 anziani, con un leggero incremento rispetto al 2023.

Molte persone richiederebbero più ore di intervento settimanale dell'OSS a domicilio rispetto a quelle approvate in Commissione UVG, in quanto sono spesso persone gravemente non autosufficienti, con patologie cronic-degenerative, con limitate possibilità economiche e/o con una scarsa rete familiare o amicale che necessitano di supporto e monitoraggio più consistenti, per le quali il carico assistenziale è elevato.

Le richieste sono sempre in aumento soprattutto per le persone ultrasessantacinquenni o assimilabili e, in collaborazione con l'ASL all'interno dell'UVG, si cerca di garantire a più persone possibili tale servizio, anche se le risorse economiche sono limitate rispetto al numero di potenziali beneficiari.

Tab. n° 71 - Progetti di cure domiciliari in LUNGOASSISTENZA NELL'ULTIMO TRIENNIO

| | anno 2022 | | anno 2023 | | anno 2024 | |
|------------------------|------------------|-----------------|------------------|-----------------|------------------|-----------------|
| | N° UTENTI | TOTALE ORE | N° UTENTI | TOTALE ORE | N° UTENTI | TOTALE ORE |
| LUNGOASSISTENZA | | | | | | |
| ANZIANI | 156 | 9580,00 | 131 | 9948,00 | 134 | 8852,50 |
| DISABILI | 36 | 3821,00 | 40 | 3843,75 | 43 | 4184,25 |
| TOTALE | 192 | 13401,00 | 171 | 13791,75 | 177 | 13036,75 |

SERVIZI AUSILIARI PER ANZIANI A SUPPORTO DELLA DOMICILIARITA'

Si tratta di servizi a supporto della domiciliarità integrativi rispetto agli altri interventi.

Rispetto ai pasti a domicilio, tale servizio è all'interno dell'appalto della gestione di Casa Barbero: Dal 1° Luglio 2023 la gestione del servizio socio-assistenziale della struttura e dei servizi ausiliari di mensa sono stati affidati nuovamente alla Cooperativa Coesa mediante procedura d'appalto.

In specifico per i servizi ausiliari di mensa, la Coop. Coesa ha subappaltato tale servizio alla ditta CAMST.

I **servizi ausiliari di mensa** sono due:

- Servizio mensa per i 23 ospiti di Casa Barbero, comprensivo di n. 23 trattamenti giornalieri;
- Servizio di preparazione e trasporto pasti a domicilio per 43 giornate alimentari da destinarsi a persone anziane, persone con disabilità e adulti in difficoltà assistiti a domicilio residenti nei Comuni della Val Pellice, nel Comune di Pinerolo ed eventuali Comuni limitrofi.
- Rispetto ai pasti a domicilio, il servizio prevede la consegna a domicilio quotidiana della giornata alimentare (compreso il fine settimana) e alcune fasce di compartecipazione al costo del servizio, nonché la possibilità di gratuità.
- Considerato il numero di pasti e l'estensione del territorio, il servizio copre in particolare i Comuni della Val Pellice e di Pinerolo e Comuni limitrofi e si trova invece a distanza eccessiva per poter coprire alcuni Comuni del C.I.S.S.
- Ogni utente può usufruire di un numero di giornate alimentari variabile, in base alle proprie esigenze e si possono richiedere diete particolari in base a problemi sanitari o intolleranze.
- La giornata alimentare rappresenta un servizio concreto, complementare a quello tradizionalmente offerto dalle strutture per anziani, di tangibile supporto al mantenimento al domicilio.

| DATI ANNO 2024 | | |
|--|--------------------------------|----------|
| UTENTI TOTALI SERVIZIO PASTI A DOMICILIO n. 31 | | |
| Anziani autosufficienti 9 | Anziani non autosufficienti 14 | Adulti 8 |
| Comuni di residenza: <ul style="list-style-type: none"> - Angrogna 1 - Bibiana 1 - Bobbio Pellice 1 - Luserna SG 3 - Pinerolo 17 - Torre Pellice 7 - Villar Pellice 1 | | |

Nel corso dell'anno 2024 si è registrato un incremento dell'intervento:

- 13 persone in carico nel 2023 a 31 persone nel 2024
- N. 785 pasti erogati a gennaio, n. 1.154 pasti a dicembre.
- n. 4 interventi chiusi nell'anno e n. 11 avviati o incrementati.

Il C.I.S.S. garantisce il servizio lavanderia a titolo completamente gratuito attraverso un affidamento diretto con la Lavanderia Nerio di Pinerolo. La gestione è affidata direttamente agli OSS che seguono le persone a domicilio.

Nel corso del 2024 il servizio è stato erogato a favore di n. 20 persone, dato in aumento rispetto agli anni precedenti. Di questi n. 10 beneficiari sono persone anziane, 10 in età adulta di cui 6 persone con disabilità e 4 adulti con gravi problematiche sociali

Il servizio di telesoccorso è gestito dall'Associazione "Telesoccorso Valpellice ODV – ETS" con una convenzione stipulata tra il CISS di Pinerolo e l'Associazione che viene rinnovata ormai da anni, vista l'importanza di tale servizio integrativo di supporto domiciliare.

Inoltre si precisa che il Telesoccorso è stato riconosciuto all'interno dei servizi erogabili per la realizzazione del LEPS – Dimissioni Protette – ed è quindi uno strumento sempre più importante e riconosciuto.

Grazie alla Convenzione di cui sopra, l'Ente Gestore dispone di n. 25 dispositivi convenzionati, al fine di erogare gratuitamente il servizio di telesoccorso al cittadino richiedente, con l'obiettivo di utilizzarlo in caso di bisogno (ad esempio, nel caso di caduta accidentale in casa, momenti di solitudine, necessità di aiuto).

È previsto a carico del cittadino, il pagamento della scheda Sim, qualora il dispositivo debba essere collegato ad un cellulare.

Oltre alla gestione emergenziale, il servizio effettuata, su richiesta del cittadino, delle chiamate settimanali di monitoraggio al fine di verificare la condizione di salute del beneficiario.

I cittadini e le cittadine residenti nei comuni della Val Pellice possono richiedere il servizio in modalità autonoma, poiché l'ODV è storicamente collocata presso il Comune di Torre Pellice.

I cittadini e le cittadine residenti nei comuni posti al di fuori dalla Val Pellice, entro il territorio del Consorzio, possono richiedere il servizio di telesoccorso rivolgendosi all'Assistente Sociale.

Per poter accedere al servizio, è necessario rientrare nei parametri del regolamento del servizio di assistenza domiciliare.

Nell'anno 2024 sono stati mantenuti e/o attivati n. 4 dispositivi di telesoccorso per anziani ai quali sono stati forniti ulteriori servizi all'interno del progetto PNRR "dimissioni protette".

Ulteriori n. 4 nuovi dispositivi sono stati attivati per anziani che hanno fatto richiesta del servizio all'assistente sociale di riferimento.

Tab. n° 72 – ANNO 2024 – Servizi per anziani a supporto della domiciliarità: utenti e costi per Comune

| COMUNI | SERVIZIO MENSA ANZIANI | | | | | | SERVIZIO LAVANDERIA ANZIANI | | | | | | SERVIZIO TELESOCORSO ANZIANI | | | | | |
|-------------------|------------------------|--------------------|-----------|-----------------------|-----------|--------------------|-----------------------------|-------------------|----------|-----------------------|-----------|-------------------|------------------------------|-------------------|----------|-----------------------|-----------|-------------------|
| | AA | COSTO ANZ. AUTOS. | ANA | COSTO ANZ. NON AUTOS. | TOT. ANZ. | COSTO ANZIANI | AA | COSTO ANZ. AUTOS. | ANA | COSTO ANZ. NON AUTOS. | TOT. ANZ. | COSTO ANZIANI | AA | COSTO ANZ. AUTOS. | ANA | COSTO ANZ. NON AUTOS. | TOT. ANZ. | COSTO ANZIANI |
| Airasca | 0 | € - | 0 | € - | 0 | € - | 0 | € - | 0 | € - | 0 | € - | 0 | € - | 0 | € - | 0 | € - |
| Angrogna | 0 | € - | 0 | € - | 0 | € - | 0 | € - | 0 | € - | 0 | € - | 0 | € - | 0 | € - | 0 | € - |
| Bibiana | 0 | € - | 0 | € - | 0 | € - | 0 | € - | 0 | € - | 0 | € - | 0 | € - | 0 | € - | 0 | € - |
| Bobbio Pellice | 0 | € - | 0 | € - | 0 | € - | 0 | € - | 0 | € - | 0 | € - | 0 | € - | 0 | € - | 0 | € - |
| Bricherasio | 0 | € - | 0 | € - | 0 | € - | 0 | € - | 0 | € - | 0 | € - | 0 | € - | 0 | € - | 0 | € - |
| Buriasco | 0 | € - | 0 | € - | 0 | € - | 0 | € - | 0 | € - | 0 | € - | 0 | € - | 0 | € - | 0 | € - |
| Campiglione F.le | 0 | € - | 0 | € - | 0 | € - | 0 | € - | 0 | € - | 0 | € - | 0 | € - | 0 | € - | 0 | € - |
| Cantalupa | 0 | € - | 0 | € - | 0 | € - | 0 | € - | 0 | € - | 0 | € - | 0 | € - | 0 | € - | 0 | € - |
| Cavour | 0 | € - | 0 | € - | 0 | € - | 0 | € - | 0 | € - | 0 | € - | 1 | € 208,33 | 0 | € - | 1 | € 208,33 |
| Cercenasco | 0 | € - | 0 | € - | 0 | € - | 0 | € - | 0 | € - | 0 | € - | 0 | € - | 0 | € - | 0 | € - |
| Cumiana | 0 | € - | 0 | € - | 0 | € - | 0 | € - | 0 | € - | 0 | € - | 0 | € - | 0 | € - | 0 | € - |
| Frossasco | 0 | € - | 0 | € - | 0 | € - | 0 | € - | 0 | € - | 0 | € - | 0 | € - | 0 | € - | 0 | € - |
| Garzigliana | 0 | € - | 0 | € - | 0 | € - | 0 | € - | 0 | € - | 0 | € - | 0 | € - | 0 | € - | 0 | € - |
| Luserna S.G. | 3 | € 5.805,23 | 0 | € - | 3 | € 5.805,23 | 1 | € 446,16 | 1 | € 199,18 | 2 | € 645,34 | 0 | € - | 0 | € - | 0 | € - |
| Lusernetta | 0 | € - | 0 | € - | 0 | € - | 0 | € - | 0 | € - | 0 | € - | 0 | € - | 0 | € - | 0 | € - |
| Macello | 0 | € - | 0 | € - | 0 | € - | 0 | € - | 0 | € - | 0 | € - | 0 | € - | 0 | € - | 0 | € - |
| Osasco | 0 | € - | 0 | € - | 0 | € - | 0 | € - | 0 | € - | 0 | € - | 0 | € - | 0 | € - | 0 | € - |
| Pinerolo | 2 | € 3.899,32 | 10 | € 11.153,43 | 12 | € 15.052,75 | 2 | € 246,97 | 4 | € 573,63 | 6 | € 820,60 | 1 | € 208,33 | 5 | € 1.041,67 | 6 | € 1.250,00 |
| Piscina | 0 | € - | 0 | € - | 0 | € - | 0 | € - | 0 | € - | 0 | € - | 0 | € - | 1 | € 208,33 | 1 | € 208,33 |
| Prarostino | 0 | € - | 0 | € - | 0 | € - | 0 | € - | 0 | € - | 0 | € - | 0 | € - | 0 | € - | 0 | € - |
| Roletto | 0 | € - | 0 | € - | 0 | € - | 0 | € - | 0 | € - | 0 | € - | 1 | € 208,34 | 0 | € - | 1 | € 208,34 |
| Rorà | 0 | € - | 0 | € - | 0 | € - | 0 | € - | 0 | € - | 0 | € - | 0 | € - | 0 | € - | 0 | € - |
| S.Pietro Val L.na | 0 | € - | 0 | € - | 0 | € - | 0 | € - | 0 | € - | 0 | € - | 0 | € - | 0 | € - | 0 | € - |
| S.Secondo di P.Lo | 0 | € - | 0 | € - | 0 | € - | 0 | € - | 0 | € - | 0 | € - | 0 | € - | 0 | € - | 0 | € - |
| Scalenghe | 0 | € - | 0 | € - | 0 | € - | 0 | € - | 0 | € - | 0 | € - | 0 | € - | 0 | € - | 0 | € - |
| Torre Pellice | 3 | € 4.064,63 | 4 | € 7.672,23 | 7 | € 11.736,86 | 0 | € - | 0 | € - | 0 | € - | 0 | € - | 0 | € - | 0 | € - |
| Vigone | 0 | € - | 0 | € - | 0 | € - | 0 | € - | 0 | € - | 0 | € - | 0 | € - | 1 | € 208,33 | 1 | € 208,33 |
| Villafranca P.te | 0 | € - | 0 | € - | 0 | € - | 0 | € - | 0 | € - | 0 | € - | 0 | € - | 0 | € - | 0 | € - |
| Villar Pellice | 1 | € 2.567,14 | 0 | € - | 1 | € 2.567,14 | 1 | € 231,05 | 1 | € 239,01 | 2 | € 470,06 | 0 | € - | 0 | € - | 0 | € - |
| Virle P.te | 0 | € - | 0 | € - | 0 | € - | 0 | € - | 0 | € - | 0 | € - | 0 | € - | 0 | € - | 0 | € - |
| TOTALE | 9 | € 16.336,32 | 14 | € 18.825,66 | 23 | € 35.161,98 | 4 | € 924,18 | 6 | € 1.011,82 | 10 | € 1.936,00 | 3 | € 625,00 | 7 | € 1.458,33 | 10 | € 2.083,33 |



Report 2024 Domiciliarità anziani

1.3. 3. MONITORAGGIO DEL PROGETTO SPERIMENTALE INTEGRALMENTE E DEFINIZIONE CONTRIBUTIONE DEI BENEFICIARI.

Il progetto è nato grazie all'esperienza del gruppo di lavoro "Rete demenze del Pinerolese", nato nel 2017, di cui fanno parte i Servizi Sociali (CISS di Pinerolo e Unione Montana Valli Chisone e Germanasca), l'ASLTO3, la Diaconia Valdese, l'A.M.A. (Associazione Auto Mutuo Aiuto) e Fondazione Casa dell'Anziano di Pinerolo.

Il gruppo di lavoro ormai da anni promuove iniziative di sensibilizzazione e promozione sul territorio sul tema delle demenze e dell'invecchiamento attivo, organizzando convegni, eventi di sensibilizzazione rivolti alla cittadinanza e attivando nuove progettualità sul territorio.

Da tempo sono attivi progetti e servizi territoriali rivolti a persone con demenza: il lavoro di sostegno ai caregiver, i Caffè Alzheimer, i progetti "Comunità Amica delle persone con demenza", le giornate di Valutazione della abilità cognitive globali e, su richiesta dei Comuni, eventi sul tema "Invecchiamento Attivo".

In specifico progetto IntegralMente, è attivo da marzo 2022 grazie al contributo economico dell'8 per mille della Chiesa Valdese, del Consorzio dei Servizi Sociali CISS di Pinerolo e dell'Unione Comuni Valli Chisone e Germanasca e con il supporto e la partecipazione della Diaconia Valdese, dell'ASL TO3 e della Cooperativa Sociale Valdocco che ha l'appalto per l'assistenza domiciliare dei due Consorzi.

Si rivolge a persone ultra sessantacinquenni o assimilabili, con disturbi cognitivi e/o morbo di Parkinson, anche con comorbidità, che vivono a domicilio nel territorio corrispondente al distretto Pinerolese dell'ASL TO3, ed ai loro familiari. È nato come progetto sperimentale ed è attualmente terminata la fase della sperimentazione, diventando un progetto consolidato sul territorio coincidente con il Distretto Pinerolese dell'ASLTO3 che comprende quindi il CISS di Pinerolo e le Valli Chisone e Germanasca. È un progetto territoriale a carattere prevalentemente socio assistenziale, preventivo e centrato sulla qualità di vita dei destinatari.

"IntegralMente" è gestito da un gruppo di lavoro denominato "Cabina di Regia" composto da operatori del Servizio Sociale (CISS e Unione Montana Valli Chisone e Germanasca), dell'ASLTO3, della Diaconia Valdese e dalla Cooperativa Animazione Valdocco.

Particolare attenzione è rivolta a situazioni di persone con recente insorgenza di problemi legati alle patologie cognitive.

Il progetto è nato dalla necessità di mettere in campo nel Pinerolese iniziative che integrino ciò che già esiste sul nostro territorio nell'ambito delle malattie cognitive e per offrire una risposta alle necessità delle persone con demenza o Parkinson, con particolare riferimento ad attività che siano utili sia per il rallentamento delle patologie, siano di sollievo alle famiglie e legate alla qualità della vita di chi ha una diagnosi in ambito cognitivo e di chi se ne prende cura, focalizzandosi sulle abilità delle persone, sulle loro caratteristiche e non solo sulle limitazioni legate alla patologia o al contesto di vita.

Tutti gli interventi del progetto in fase sperimentale sono stati erogati gratuitamente senza un contributo da parte delle persone in carico, ma per poterne garantire la sostenibilità nel tempo e il passaggio ad una fase non più sperimentale si è lavorato su una modalità di compartecipazione al costo del servizio da parte dei beneficiari, in base alla situazione economica del nucleo (obiettivo PEG 2024). È stata individuata quindi una compartecipazione diversificata in base all'Attestazione ISEE del nucleo del beneficiario e tale modalità è entrata in vigore a partire dal 15 maggio 2024.

Tale compartecipazione prevede un contributo da parte della persona al costo di ogni attività/servizio al quale il beneficiario partecipa.

Nonostante l'introduzione della compartecipazione economica da parte dei beneficiari, non si sono riscontrati diminuzioni significative nelle richieste e nelle attivazioni di nuovi progetti.

Le segnalazioni giunte nel 2024 sono state 83: di questi la Cabina di Regia ha definito non idonee al progetto 14 situazioni, mentre le nuove prese in carico con attivazione del progetto sono state 36. Delle rimanenti segnalazioni le persone o i loro familiari, per motivi diversificati, hanno rifiutato la presa in carico.

Nell'anno 2024 le persone in carico al progetto sono state in totale 89.

Di seguito si elencano le attività proposte ed erogate nel 2024 all'interno del progetto:

- Stimolazione cognitiva (in gruppo oppure in individuale)
- Supporto psicologico per i care giver
- Attività fisica adattata per persone con Parkinson. Tale attività si svolge d'inverno presso "Pirilampo", scuola di circo situata a Macello e d'estate nel Parco del Castello di Miradolo
- Attività motoria/cognitiva con 7/8 partecipanti
- Gruppi socialità: attività socializzante il martedì pomeriggio con attività a rotazione (Lettura ad Alta Voce con volontaria, Fisarmonica, Canto, Giochi, ecc.) circa 10 partecipanti
- gruppo di ballo presso la scuola "La rosa dei Venti" di Pinerolo con circa 8 partecipanti
- Attività di cucina a Villar Perosa presso la sede della Pro Loco e a Torre Pellice presso la Casa Unionista con circa 6 partecipanti
- Attività di bocce presso la Bocciofila di Luserna San Giovanni con 4 partecipanti
- Attività socializzante al Centro Anziani di Pinasca con 4 partecipanti
- Gruppo Cammino a Pinerolo con 4-6 partecipanti
- Progetti DementTalent

Durante l'anno 2024, inoltre, sono state proposte e concretizzate alcune uscite e attività:

- Gita a Fenestrelle
- Gita a Bobbio Pellice
- Concerto di beneficenza
- Cena di beneficenza presso il Ristorante "La Bergera"
- Mercatino di Bibiana
- Mercatino Festa CDA Rifugio
- Mercatino Fiera dell'Aglio

Nella tabella sottostante sono suddivise per Comuni il numero delle persone prese in carico dal Progetto Integralmente nell'anno 2024.

Tab. n° 73 Persone in carico Progetto Integralmente - 2024

| COMUNE | N. |
|-------------|----|
| Airasca | 2 |
| Angrogna | 1 |
| Bibiana | 1 |
| Bricherasio | 4 |
| Campiglione | 1 |
| Cantalupa | 2 |
| Cavour | 4 |

| COMUNE | N. |
|----------------------|----|
| Frossasco | 2 |
| Luserna San Giovanni | 6 |
| Osasco | 1 |
| Perrero | 1 |
| Perosa Argentina | 1 |
| Pinerolo | 35 |
| Pinasca | 6 |
| Piscina | 3 |
| Porte | 2 |
| San Secondo | 5 |
| San Germano Chisone | 3 |
| Scalenghe | 1 |
| Torre Pellice | 5 |
| Vigone | 1 |
| Villafranca | 1 |
| Villar Perosa | 1 |

I dati riportati sopra sono stati raccolti dall'operatrice referente della Diaconia Valdese.

Di seguito nella tabella è riportata la spesa complessiva per gli interventi delle OSS della Cooperativa Valdocco

Tab. n° 74 - ANNO 2024 - INTEGRALMENTE

| COMUNI | ANZIANI AUTOSUFFICIENTI | COSTO ANZIANI AUTOSUFFICIENTI | ANZIANI NON AUTOSUFFICIENTI | COSTO ANZIANI NON AUTOSUFFICIENTI | TOTALE ANZIANI | COSTO COMPLESSIVO ANZIANI |
|-----------------------|-------------------------|-------------------------------|-----------------------------|-----------------------------------|----------------|---------------------------|
| Airasca | 0 | € - | 0 | € - | 0 | € - |
| Angrogna | 1 | € 1.478,86 | 0 | € - | 1 | € 1.478,86 |
| Bibiana | 2 | € 1.858,92 | 0 | € - | 2 | € 1.858,92 |
| Bobbio Pellice | 0 | € - | 0 | € - | 0 | € - |
| Bricherasio | 0 | € - | 0 | € - | 0 | € - |
| Buriasco | 0 | € - | 0 | € - | 0 | € - |
| Campiglione F.le | 1 | € 2.235,79 | 0 | € - | 1 | € 2.235,79 |
| Cantalupa | 0 | € - | 0 | € - | 0 | € - |
| Cavour | 2 | € 2.719,33 | 1 | € 1.960,73 | 3 | € 4.680,06 |
| Cercenasco | 0 | € - | 0 | € - | 0 | € - |
| Cumiana | 0 | € - | 0 | € - | 0 | € - |
| Frossasco | 1 | € 2.895,19 | 0 | € - | 1 | € 2.895,19 |
| Garzigliana | 0 | € - | 0 | € - | 0 | € - |
| Luserna S.G. | 1 | € 2.108,02 | 3 | € 2.954,49 | 4 | € 5.062,51 |
| Lusernetta | 0 | € - | 0 | € - | 0 | € - |
| Macello | 0 | € - | 0 | € - | 0 | € - |
| Osasco | 0 | € - | 0 | € - | 0 | € - |
| Pinerolo | 3 | € 3.125,14 | 2 | € 2.309,75 | 5 | € 5.434,89 |
| Piscina | 0 | € - | 0 | € - | 0 | € - |
| Prarostino | 0 | € - | 0 | € - | 0 | € - |
| Roletto | 0 | € - | 0 | € - | 0 | € - |
| Rorà | 0 | € - | 0 | € - | 0 | € - |
| S.Pietro Val Lemina | 0 | € - | 0 | € - | 0 | € - |
| S.Secondo di Pinerolo | 0 | € - | 0 | € - | 0 | € - |
| Scalenghe | 0 | € - | 0 | € - | 0 | € - |
| Torre Pellice | 2 | € 4.645,66 | 0 | € - | 2 | € 4.645,66 |
| Vigone | 0 | € - | 0 | € - | 0 | € - |
| Villafranca P.te | 0 | € - | 1 | € 2.419,37 | 1 | € 2.419,37 |
| Villar Pellice | 0 | € - | 0 | € - | 0 | € - |
| Virle P.te | 0 | € - | 0 | € - | 0 | € - |
| TOTALE | 13 | € 21.066,91 | 7 | € 9.644,34 | 20 | € 30.711,25 |

Altro progetto ideato nel 2023 dal Tavolo Rete Demenze del Pinerolese, nell'ambito del Progetto Integralmente, è stata la realizzazione di una brochure denominata **"Guida ai Servizi per Anziani e persone con demenza sul territorio del Pinerolese"** in cui è rappresentata sotto forma di "mappa" una guida ai servizi per anziani e per persone con demenza sul territorio del Pinerolese, con l'intento di fornire uno strumento in grado di dare informazioni ai cittadini in merito ai servizi e progetti presenti sul territorio.

Nell'anno 2024 si è svolto un grande lavoro di distribuzione sul territorio della suddetta infografica e la presentazione di essa agli eventi aperti alla cittadinanza e alle Amministrazioni Comunali, con l'obiettivo di promuoverne il più possibile una conoscenza capillare su tutto il territorio.

Inoltre si è dato continuità sul territorio ai progetti già attivi da tempo:

- Tavolo Comunità Amica delle persone con Demenza di Pinerolo;
- Tavolo Comunità Amica delle persone con Demenza della Val Pellice (al quale hanno aderito tutti e 9 i Comuni della Val Pellice);
- Giornate di Screening della Valutazione della abilità cognitive globali sul territorio del CISS e dell'Unione Montana Comuni Valli Chisone e Germanasca;
- Caffè Alzheimer attivi a Pinerolo, a Villar Perosa e a Vigone con il nuovo Caffè AllenaMente
- Eventi aperti alla cittadinanza sul tema dell'Invecchiamento Attivo in collaborazione con alcune Amministrazioni Comunali

A tutti questi tavoli e progetti è presente la Responsabile dell'Area Anziani e, per quanto riguarda le giornate di screening, ad ogni giornata è presente un'Assistente Sociale dell'Ente Gestore per accogliere le persone e garantire consulenza e orientamento ai servizi sul territorio.

Palestre della memoria:

Il progetto Integralmente vede anche la realizzazione di "Palestre della Memoria", luoghi in cui persone età superiore ai 65 anni vengono coinvolte in attività di gruppo a sostegno dell'invecchiamento attivo e della promozione della socializzazione. Si tratta di realtà già presenti in Italia, in particolare nella provincia di Modena, che vanta un'esperienza quasi decennale in collaborazione con AUSL e alcune associazioni del territorio.

Gli incontri sono tenuti da volontari, precedentemente formati e supervisionati nella preparazione e nella realizzazione delle attività da parte di psicologi con specializzazione in neuropsicologia.

Gli obiettivi del progetto sono la riduzione dell'isolamento sociale dell'anziano e il suo coinvolgimento in attività di gruppo stimolanti, al fine di ottimizzarne il funzionamento quotidiano e il mantenimento delle autonomie, a fronte di una fisiologica perdita di efficienza cognitiva legata all'età. Si vuole quindi migliorare il benessere dell'anziano e mitigare l'eventuale insorgenza di declino cognitivo, stimolando le diverse funzioni cognitive, sia per mezzo delle attività proposte sia attraverso lo scambio interpersonale con i membri del gruppo. Infine, il coinvolgimento attivo delle persone anziane e la possibilità di creare una routine settimanale di incontro con altre persone va a contrastare il fenomeno della solitudine e può avere ricadute positive sul tono dell'umore dei singoli individui. Questo elemento risulta rilevante dal momento che sintomatologie depressive sono spesso connesse con la perdita di efficienza cognitiva. Il progetto è rivolto alla popolazione di età superiore ai 65 anni in presenza di un invecchiamento fisiologico e, quindi, non patologico.

Le persone vengono coinvolte in piccoli gruppi, costruiti mettendo in risalto le caratteristiche individuali e tenendo conto delle capacità cognitive dei singoli partecipanti.

Nel corso dell'anno 2024 sono state attivate 2 Palestre della Memoria partendo dall'interesse di due Amministrazioni Comunali: una presso Comune di Airasca e presso il Comune di Vigone, quest'ultima all'interno del progetto finanziato dalla Regione Piemonte con finanziamenti deliberati con la DGR 8047 del 29/12/2023 per l'attivazione di interventi in materia di invecchiamento attivo.

La cittadinanza ha risposto molto positivamente a tali iniziative e si è registrata un'alta affluenza a tali incontri, segnale che le persone ultrasessantacinquenni stanno riconoscendo l'importanza e il bisogno di "allenare la mente" e non solo il corpo in un'ottica preventiva e di riduzione dei fattori di rischio. Sono in corso incontri con alcune Amministrazioni Comunali facenti parte del CISS e con alcune associazioni di Volontariato presenti sul territorio per proporre nuove aperture.

Obiettivo del 2025 è incrementare il numero di Palestre della Memoria sul territorio del CISS del Pinerolese.

- **Progetto "Invecchiamento Attivo" Centro Servizi Socio Assistenziali e Sanitari di Vigone:**

Il CISS a inizio 2024 ha aderito come rete al progetto finanziato dalla Regione Piemonte con finanziamenti deliberati con la DGR 8047 del 29/12/2023 per l'attivazione di interventi in materia di invecchiamento attivo proposto e redatto dal Centro Servizi Socio Assistenziali e Sanitari che gestiscono sia la RSA (ex-IPAB) Canonico Ribero sia la Comunità Casa Brun presso il Comune di Vigone. Il partenariato è composto dall'ASLTO3, Diaconia Valdese -Servizi Salute, il CISS e il Comune di Vigone.

Le attività proposte ed attivate sono:

- Caffè AllenaMente;
- Attività di IntegralMente presso la RSA Canonico Ribero;
- Palestra della Memoria
- Pet therapy per gli ospiti della RSA Canonico Ribero e per gli ospiti di Casa Brun

Il progetto attivato nel 2024 ha durata di 12 mesi.

- **Attività per la popolazione ultrasessantacinquenne presso i locali del Comune di Pinerolo in Via C. Lequio**

A fine del 2024, grazie ad una proposta giunta dall'Amministrazione Comunale di Pinerolo, il CISS ha inviato una richiesta al Comune di Pinerolo di poter utilizzare a titolo gratuito i locali di Via Lequio n. 36, prima utilizzata per la mensa ai cittadini in difficoltà, per attività a favore di persone anziane, per attività di sensibilizzazione all'Invecchiamento Attivo e per alcune attività del Progetto IntegralMente e dell'Associazione "Tremolini". Obiettivo dal 2025 sarà quello di promuovere attività all'interno di questi locali, auspicando che possa diventare un luogo di incontro, di socializzazione e di aiuto per la popolazione ultrasessantacinquenne in collaborazione con Enti del Terzo Settore e Associazioni di Volontariato attivi sul territorio.

- **Convenzione con Associazione AVASS**

Anche nel 2024 è proseguita la collaborazione con l'associazione di volontariato AVASS di Pinerolo con la quale è attiva una convenzione, che verrà rinnovata nel 2025, anche per quanto riguarda gli anziani residenti nel Comune di Pinerolo.

Dalla relazione annuale prodotta dall'AVASS si evidenziano alcune riflessioni: negli ultimi anni l'attività di servizio domiciliare dei volontari in aiuto a persone anziane e/o fragili si è ridotta e sono diminuite anche le richieste sia da parte del Servizio Sociale sia direttamente dai familiari, in modo particolare in seguito alla pandemia da Covid 2019, sia perché molti anziani sono diventati più diffidenti e timorosi di avere persone a domicilio non appartenenti alla loro rete familiare e/o amicale, sia per una diminuzione graduale ma continua del numero di volontari e della loro età (sono quasi esclusivamente volontari ultrasessantacinquenni e pensionati).

Nel 2024 hanno prestato il loro servizio di volontariato 5 volontari andando settimanalmente a domicilio di 7 persone anziane, per un totale di 274 ore.

Il servizio che offrono i volontari è prezioso e importante ed è una risorsa sia per il CISS sia per la cittadinanza ed è per questo che vi è una collaborazione duratura con il Servizio Sociale, anche con contatti periodici durante l'anno. Sono sentinelle sul territorio che permette di garantire monitoraggio e momenti di socializzazione e di relazione ad anziani soli, senza una rete e ad alto rischio di fragilità.

Gli interventi a domicilio sono diversi: aiuto per la spesa, per acquisto e ritiro farmaci, per accompagnamenti dal Medico di Medicina Generale o per fare la spesa, per accompagnamenti a visite mediche, per aiuto nel disbrigo di pratiche varie e per momenti di relazione e socializzazione.

Infatti non meno importante è l'aspetto relazionale e di mantenimento di relazioni sociali che i volontari garantiscono a persone spesso prive di una rete familiare e amicale.

OBIETTIVI 2024

| PROGETTO | OBIETTIVO PIANO PROG. TRIENNALE | 2. OBIETTIVO PEG ANNUALE | SERVIZI INTERESSATI | UTENTI INTERESSATI | RETE DI COLLABORAZIONI | | IMPATTO ATTESO | |
|--|--|--|--|-------------------------------------|---|------------------------|---|---------------------|
| 2. Domiciliarità disabili | Sostenere le famiglie che si prendono cura di persone con disabilità, proseguire gli interventi di assistenza domiciliare, condivisi con la sanità nella commissione integrata UMVD. | 1. MONITORAGGIO DEI NUOVI INTERVENTI A SOSTEGNO DELLA DOMICILIARITA'. | Servizi direzionali Responsabili di area e di progetto Assistenti sociali Educatori O.S.S. Servizi amministrativi PASS | Persone disabili e le loro famiglie | ASL Comunità alloggio Presidi residenziali del territorio Centri diurni Cooperative Famiglie ANFFAS Associazioni di volontariato | | MIGLIORARE LA QUALITA' DELLA VITA DELLE PERSONE DISABILI NELLA LORO CASA. | |
| Indicatore | | Descrizione | | Unità misura | Valore attuale (a) 2023 | Valore atteso (b) 2024 | Valore consuntivo (c) 2024 | Scostamento (d=c-b) |
| MONITORAGGIO DEI PROGETTI E PREDISPOSIZIONE DELLE RELATIVE RENDICONTAZIONI | | MONITORAGGIO DEI PROGETTI IN CORSO E ATTIVAZIONE NUOVI PROGETTI ANCHE A SEGUITO DELLE NUOVE DISPOSIZIONI MINISTERIALI. | | N. PROGETTI DA ATTIVARE | | DA 3 a 6 | 26 MONITORATI E 2 ATTIVATI | |

Report 2024

Domiciliarità disabili

2.1. MONITORAGGIO DEI NUOVI INTERVENTI A SOSTEGNO DELLA DOMICILIARITA'

Anche per quanto riguarda le persone adulte con disabilità, è possibile erogare gli Assegni di Cura e per l'Autonomia, attingendo dalle risorse economiche del Fondo per la Non Autosufficienza e contributi al care giver attingendo dal Fondo per il sostegno del ruolo di cura e di assistenza del caregiver familiare.

Per quanto riguarda le persone adulte con disabilità, anche nel 2024 si è proseguito con l'erogazione dei contributi economici dando continuità a quelli attivi ed attivandone di nuovi con le risorse economiche disponibili del Fondo per la Non Autosufficienza. I progetti sono approvati in Commissione UMVD.

Nel 2024 sono stati erogati in totale 28 Assegni di Cura per l'Autonomia, di cui 2 nuovi progetti.

Tab. n° 75 - 2024: Assegni di Cura e per l'Autonomia Adulti Disabili - Anno 2023

| COMUNI | N. | COSTI |
|-------------------------|-----------|---------------------|
| Airasca | 0 | € - |
| Angrogna | 2 | € 9.300,00 |
| Bibiana | 1 | € 7.200,00 |
| Bobbio Pellice | 0 | € - |
| Bricherasio | 1 | € 3.600,00 |
| Buriasco | 0 | € - |
| Campiglione Fenile | 0 | € - |
| Cantalupa | 0 | € - |
| Cavour | 1 | € 16.200,00 |
| Cercenasco | 1 | € 4.800,00 |
| Cumiana | 2 | € 17.700,00 |
| Frossasco | 0 | € - |
| Garzigliana | 0 | € - |
| Luserna S.G. | 5 | € 37.800,00 |
| Lusernetta | 0 | € - |
| Macello | 1 | € 7.200,00 |
| Osasco | 0 | € - |
| Pinerolo | 10 | € 65.120,00 |
| Piscina | 2 | € 13.200,00 |
| Prarostino | 0 | € - |
| Roletto | 0 | € - |
| Rorà | 0 | € - |
| San Pietro Val Lemina | 0 | € - |
| San Secondo di Pinerolo | 0 | € - |
| Scalenghe | 0 | € - |
| Torre Pellice | 0 | € - |
| Vigone | 0 | € - |
| Villafranca P.te | 2 | € 8.400,00 |
| Villar Pellice | 0 | € - |
| Virle Piemonte | 0 | € - |
| TOTALE | 28 | € 190.520,00 |

FONDO PER IL SOSTEGNO DEL RUOLO DI CURA E DI ASSISTENZA DEL CAREGIVER FAMILIARE

Come già esposto nella parte riguardante l'area anziani, con questo apposito fondo, si finanziano progetti in cui l'anziano non autosufficiente o la persona con disabilità è assistito al domicilio da un proprio familiare che se ne prende cura direttamente in quanto "care giver"

Il contributo economico erogato al caregiver varia a seconda dell'ISEE socio-sanitario.

Il fondo erogato è annuale e al momento è molto esiguo rispetto al numero di possibili beneficiari di tale contributo, in quanto vi sono numerosi familiari che sono caregiver dei loro cari diventati non autosufficienti e si auspica che nel tempo possano essere assegnati più fondi per poter attivare maggiori contributi.

A dicembre 2023 è stato attivato un contributo al caregiver di una persona adulta con disabilità.

Tab. n° 76 - Contributi Caregiver - Anno 2024

| COMUNI | N. | COSTI |
|-------------------------|----------|--------------------|
| Airasca | 0 | € - |
| Angrogna | 0 | € - |
| Bibiana | 0 | € - |
| Bobbio Pellice | 0 | € - |
| Bricherasio | 0 | € - |
| Buriasco | 0 | € - |
| Campiglione Fenile | 0 | € - |
| Cantalupa | 0 | € - |
| Cavour | 0 | € - |
| Cercenasco | 0 | € - |
| Cumiana | 0 | € - |
| Frossasco | 0 | € - |
| Garzigliana | 0 | € - |
| Luserna S.G. | 0 | € - |
| Lusernetta | 0 | € - |
| Macello | 0 | € - |
| Osasco | 0 | € - |
| Pinerolo | 2 | € 11.600,00 |
| Piscina | 0 | € - |
| Prarostino | 0 | € - |
| Roletto | 0 | € - |
| Rorà | 0 | € - |
| San Pietro Val Lemina | 0 | € - |
| San Secondo di Pinerolo | 0 | € - |
| Scalenghe | 0 | € - |
| Torre Pellice | 0 | € - |
| Vigone | 0 | € - |
| Villafranca P.te | 0 | € - |
| Villar Pellice | 0 | € - |
| Virle Piemonte | 0 | € - |
| TOTALE | 2 | € 11.600,00 |

ASSISTENZA DOMICILIARE E SERVIZI INTEGRATIVI:

Come già esposto nella parte riguardante l'area anziani, gli interventi di assistenza domiciliare a favore di anziani, adulti fragili o adulti con disabilità nel nostro territorio sono erogati per la maggior parte dalla cooperativa aggiudicatrice del servizio a seguito di gara d'appalto, ovvero la Cooperativa Animazione Valdocco Onlus.

Inoltre tale servizio è garantito anche dalle 2 OSS dipendenti del CISS, come avviene per gli anziani per interventi di monitoraggio, disbrigo pratiche, accompagnamenti presso servizi sanitari o per commissioni varie.

Anche per le persone adulte fragili o con disabilità vi è una presa in carico da parte delle OSS dipendenti dei tutelati e con Amministrazione di Sostegno in capo all'Ente.

Le persone adulte e gli adulti con disabilità che hanno usufruito di interventi di assistenza domiciliare nel 2024 sono state in totale 153, di cui 37 adulti in condizioni di fragilità e 116 adulti con disabilità.

Tra le persone con disabilità, 12 sono beneficiari di prestazioni integrative del Progetto Home Care Premium dell'INPS.

Gli interventi di assistenza domiciliare sono una risorsa importante e spesso tali interventi di sostegno permettono la permanenza della persona presso il proprio domicilio, garantendo un supporto sia per la cura della persona con disabilità o adulto fragile, sia dando sostegno e consulenza ai familiari.

Per quanto riguarda il servizio di mensa a domicilio, come per gli anziani, tale servizio è all'interno dell'appalto della gestione di Casa Barbero: dal 1° Luglio 2023 la gestione del servizio socio-assistenziale della struttura e dei servizi ausiliari di mensa sono stati affidati nuovamente alla Cooperativa Coesa mediante procedura d'appalto.

In specifico per i servizi ausiliari di mensa, la Coop. Coesa ha subappaltato tale servizio alla ditta CAMST. Nell'anno 2024 gli adulti con disabilità che hanno usufruito del servizio di mensa a domicilio sono stati in totale 8.

Per il servizio di lavanderia, invece, vi è stato un incremento delle prese in carico: infatti i beneficiari sono stati in totale 10, di cui 6 adulti con disabilità e 4 adulti in condizioni di fragilità.

Per quanto riguarda il telesoccorso, nell'arco del 2024 due adulti con disabilità hanno continuato ad usufruire di tale servizio e non vi sono state nuove richieste di attivazione.

Tab. n° 77 - SERVIZI MENSA, LAVANDERIA, TELESOCORSO DISABILI E ADULTI FRAGILI - anno 2024

| COMUNI | SERVIZIO MENSA ANZIANI | | | | | | SERVIZIO LAVANDERIA ANZIANI | | | | | | SERVIZIO TELESOCORSO ANZIANI | | | | | |
|-------------------|------------------------|--------------------|-----------|-----------------------|-----------|--------------------|-----------------------------|-------------------|----------|-----------------------|-----------|-------------------|------------------------------|-------------------|----------|-----------------------|-----------|-------------------|
| | AA | COSTO ANZ. AUTOS. | ANA | COSTO ANZ. NON AUTOS. | TOT. ANZ. | COSTO ANZIANI | AA | COSTO ANZ. AUTOS. | ANA | COSTO ANZ. NON AUTOS. | TOT. ANZ. | COSTO ANZIANI | AA | COSTO ANZ. AUTOS. | ANA | COSTO ANZ. NON AUTOS. | TOT. ANZ. | COSTO ANZIANI |
| Airasca | 0 | € - | 0 | € - | 0 | € - | 0 | € - | 0 | € - | 0 | € - | 0 | € - | 0 | € - | 0 | € - |
| Angrogna | 0 | € - | 0 | € - | 0 | € - | 0 | € - | 0 | € - | 0 | € - | 0 | € - | 0 | € - | 0 | € - |
| Bibiana | 0 | € - | 0 | € - | 0 | € - | 0 | € - | 0 | € - | 0 | € - | 0 | € - | 0 | € - | 0 | € - |
| Bobbio Pellice | 0 | € - | 0 | € - | 0 | € - | 0 | € - | 0 | € - | 0 | € - | 0 | € - | 0 | € - | 0 | € - |
| Bricherasio | 0 | € - | 0 | € - | 0 | € - | 0 | € - | 0 | € - | 0 | € - | 0 | € - | 0 | € - | 0 | € - |
| Buriasco | 0 | € - | 0 | € - | 0 | € - | 0 | € - | 0 | € - | 0 | € - | 0 | € - | 0 | € - | 0 | € - |
| Campiglione F.le | 0 | € - | 0 | € - | 0 | € - | 0 | € - | 0 | € - | 0 | € - | 0 | € - | 0 | € - | 0 | € - |
| Cantalupa | 0 | € - | 0 | € - | 0 | € - | 0 | € - | 0 | € - | 0 | € - | 0 | € - | 0 | € - | 0 | € - |
| Cavour | 0 | € - | 0 | € - | 0 | € - | 0 | € - | 0 | € - | 0 | € - | 1 | € 208,33 | 0 | € - | 1 | € 208,33 |
| Cercenasco | 0 | € - | 0 | € - | 0 | € - | 0 | € - | 0 | € - | 0 | € - | 0 | € - | 0 | € - | 0 | € - |
| Cumiana | 0 | € - | 0 | € - | 0 | € - | 0 | € - | 0 | € - | 0 | € - | 0 | € - | 0 | € - | 0 | € - |
| Frossasco | 0 | € - | 0 | € - | 0 | € - | 0 | € - | 0 | € - | 0 | € - | 0 | € - | 0 | € - | 0 | € - |
| Garzigliana | 0 | € - | 0 | € - | 0 | € - | 0 | € - | 0 | € - | 0 | € - | 0 | € - | 0 | € - | 0 | € - |
| Luserna S.G. | 3 | € 5.805,23 | 0 | € - | 3 | € 5.805,23 | 1 | € 446,16 | 1 | € 199,18 | 2 | € 645,34 | 0 | € - | 0 | € - | 0 | € - |
| Lusernetta | 0 | € - | 0 | € - | 0 | € - | 0 | € - | 0 | € - | 0 | € - | 0 | € - | 0 | € - | 0 | € - |
| Macello | 0 | € - | 0 | € - | 0 | € - | 0 | € - | 0 | € - | 0 | € - | 0 | € - | 0 | € - | 0 | € - |
| Osasco | 0 | € - | 0 | € - | 0 | € - | 0 | € - | 0 | € - | 0 | € - | 0 | € - | 0 | € - | 0 | € - |
| Pinerolo | 2 | € 3.899,32 | 10 | € 11.153,43 | 12 | € 15.052,75 | 2 | € 246,97 | 4 | € 573,63 | 6 | € 820,60 | 1 | € 208,33 | 5 | € 1.041,67 | 6 | € 1.250,00 |
| Piscina | 0 | € - | 0 | € - | 0 | € - | 0 | € - | 0 | € - | 0 | € - | 0 | € - | 1 | € 208,33 | 1 | € 208,33 |
| Prarostino | 0 | € - | 0 | € - | 0 | € - | 0 | € - | 0 | € - | 0 | € - | 0 | € - | 0 | € - | 0 | € - |
| Roletto | 0 | € - | 0 | € - | 0 | € - | 0 | € - | 0 | € - | 0 | € - | 1 | € 208,34 | 0 | € - | 1 | € 208,34 |
| Rorà | 0 | € - | 0 | € - | 0 | € - | 0 | € - | 0 | € - | 0 | € - | 0 | € - | 0 | € - | 0 | € - |
| S.Pietro Val L.na | 0 | € - | 0 | € - | 0 | € - | 0 | € - | 0 | € - | 0 | € - | 0 | € - | 0 | € - | 0 | € - |
| S.Secondo di P.Lo | 0 | € - | 0 | € - | 0 | € - | 0 | € - | 0 | € - | 0 | € - | 0 | € - | 0 | € - | 0 | € - |
| Scalenghe | 0 | € - | 0 | € - | 0 | € - | 0 | € - | 0 | € - | 0 | € - | 0 | € - | 0 | € - | 0 | € - |
| Torre Pellice | 3 | € 4.064,63 | 4 | € 7.672,23 | 7 | € 11.736,86 | 0 | € - | 0 | € - | 0 | € - | 0 | € - | 0 | € - | 0 | € - |
| Vigone | 0 | € - | 0 | € - | 0 | € - | 0 | € - | 0 | € - | 0 | € - | 0 | € - | 1 | € 208,33 | 1 | € 208,33 |
| Villafranca P.te | 0 | € - | 0 | € - | 0 | € - | 0 | € - | 0 | € - | 0 | € - | 0 | € - | 0 | € - | 0 | € - |
| Villar Pellice | 1 | € 2.567,14 | 0 | € - | 1 | € 2.567,14 | 1 | € 231,05 | 1 | € 239,01 | 2 | € 470,06 | 0 | € - | 0 | € - | 0 | € - |
| Virle P.te | 0 | € - | 0 | € - | 0 | € - | 0 | € - | 0 | € - | 0 | € - | 0 | € - | 0 | € - | 0 | € - |
| TOTALE | 9 | € 16.336,32 | 14 | € 18.825,66 | 23 | € 35.161,98 | 4 | € 924,18 | 6 | € 1.011,82 | 10 | € 1.936,00 | 3 | € 625,00 | 7 | € 1.458,33 | 10 | € 2.083,33 |

Tab. n° 78 - Servizio assistenza domiciliare Disabili e Adulti Fragili - Anno 2024

| COMUNI | ANZIANI NON AUTOS. | COSTO ANZIANI NON AUTOSUFF. | ANZIANI NON AUTOS. HCP INPS | COSTO ANZIANI NON AUTOS. HCP INPS | TOTALE ANZIANI NON AUTOS. | COSTO COMPLESSIVO ANZIANI NON AUTOSUFF. | ANZIANI AUTOS. | COSTO ANZIANI AUTOSUFF. | TOTALE ANZIANI | COSTO COMPLESSIVO ANZIANI |
|-------------------|--------------------|-----------------------------|-----------------------------|-----------------------------------|---------------------------|---|----------------|-------------------------|----------------|---------------------------|
| Airasca | 2 | € 4.021,22 | 1 | € 605,81 | 3 | € 4.627,03 | 1 | € 120,36 | 4 | € 4.747,39 |
| Angrogna | 1 | € 1.239,60 | 0 | € - | 1 | € 1.239,60 | 2 | € 1.647,15 | 3 | € 2.886,75 |
| Bibiana | 6 | € 4.716,25 | 3 | € 2.801,12 | 9 | € 7.517,37 | 7 | € 6.262,13 | 16 | € 13.779,50 |
| Bobbio Pellice | 3 | € 6.093,45 | 1 | € 2.006,73 | 4 | € 8.100,18 | 3 | € 5.234,45 | 7 | € 13.334,64 |
| Bricherasio | 3 | € 1.240,46 | 1 | € 487,05 | 4 | € 1.727,51 | 1 | € 154,74 | 5 | € 1.882,25 |
| Buriasco | 1 | € 450,25 | 0 | € - | 1 | € 450,25 | 0 | € - | 1 | € 450,25 |
| Campiglione F.le | 8 | € 11.301,31 | 0 | € - | 8 | € 11.301,31 | 2 | € 1.432,23 | 10 | € 12.733,53 |
| Cantalupa | 2 | € 1.177,57 | 0 | € - | 2 | € 1.177,57 | 0 | € - | 2 | € 1.177,57 |
| Cavour | 7 | € 3.771,28 | 0 | € - | 7 | € 3.771,28 | 7 | € 6.174,03 | 14 | € 9.945,31 |
| Cercenasco | 2 | € 3.474,41 | 0 | € - | 2 | € 3.474,41 | 0 | € - | 2 | € 3.474,41 |
| Cumiana | 16 | € 18.846,08 | 0 | € - | 16 | € 18.846,08 | 10 | € 6.921,31 | 26 | € 25.767,39 |
| Frossasco | 6 | € 8.205,52 | 0 | € - | 6 | € 8.205,52 | 0 | € - | 6 | € 8.205,52 |
| Garzigliana | 0 | € - | 0 | € - | 0 | € - | 0 | € - | 0 | € - |
| Luserna S.G. | 29 | € 25.104,09 | 0 | € - | 29 | € 25.104,09 | 12 | € 10.600,06 | 41 | € 35.704,15 |
| Lusernetta | 1 | € 492,30 | 0 | € - | 1 | € 492,30 | 0 | € - | 1 | € 492,30 |
| Macello | 1 | € 615,35 | 0 | € - | 1 | € 615,35 | 1 | € 2.340,91 | 2 | € 2.956,26 |
| Osasco | 1 | € 1.014,57 | 0 | € - | 1 | € 1.014,57 | 2 | € 2.598,49 | 3 | € 3.613,06 |
| Pinerolo | 77 | € 67.128,11 | 7 | € 6.771,28 | 84 | € 73.899,39 | 47 | € 42.520,43 | 131 | € 116.419,82 |
| Piscina | 3 | € 1.522,30 | 1 | € 38,03 | 4 | € 1.560,33 | 0 | € - | 4 | € 1.560,33 |
| Prarostino | 3 | € 907,57 | 0 | € - | 3 | € 907,57 | 1 | € 445,33 | 4 | € 1.352,90 |
| Roletto | 2 | € 624,35 | 0 | € - | 2 | € 624,35 | 1 | € 2.581,63 | 3 | € 3.205,98 |
| Rorà | 0 | € - | 0 | € - | 0 | € - | 0 | € - | 0 | € - |
| S.Pietro Val L.na | 1 | € 120,07 | 0 | € - | 1 | € 120,07 | 1 | € 770,27 | 2 | € 890,34 |
| S.Secondo di P.Lo | 5 | € 3.651,10 | 0 | € - | 5 | € 3.651,10 | 2 | € 432,36 | 7 | € 4.083,46 |
| Scalenghe | 0 | € - | 0 | € - | 0 | € - | 2 | € 3.694,92 | 2 | € 3.694,92 |
| Torre Pellice | 25 | € 17.532,43 | 2 | € 3.770,94 | 27 | € 21.303,37 | 6 | € 7.446,53 | 33 | € 28.749,90 |
| Vigone | 14 | € 10.326,81 | 0 | € - | 14 | € 10.326,81 | 7 | € 4.981,40 | 21 | € 15.308,21 |
| Villafranca P.te | 5 | € 5.015,02 | 0 | € - | 5 | € 5.015,02 | 1 | € 428,50 | 6 | € 5.443,53 |
| Villar Pellice | 3 | € 3.007,19 | 0 | € - | 3 | € 3.007,19 | 3 | € 851,06 | 6 | € 3.858,25 |
| Virle P.te | 0 | € - | 0 | € - | 0 | € - | 2 | € 1.176,44 | 2 | € 1.176,44 |
| TOTALE | 227 | € 201.598,68 | 16 | € 16.480,96 | 243 | € 218.079,64 | 121 | € 108.814,73 | 364 | € 326.894,37 |

OBIETTIVI 2024

| PROGETTO | OBIETTIVO PIANO PROG. TRIENNALE | 3. OBIETTIVO PEG ANNUALE | SERVIZI INTERESSATI | UTENTI INTERESSATI | RETE DI COLLABORAZIONI | | IMPATTO ATTESO | |
|--|--|---|---|---|---|---|--|---------------------|
| 3. Residenzialità anziani | <ul style="list-style-type: none"> • Promuovere l'inserimento degli anziani soli e con problemi di salute nei centri diurni, per ritardare il ricovero in struttura, ma garantendo una buona copertura assistenziale nel corso della giornata • Accompagnare l'inserimento residenziale degli anziani non autosufficienti che hanno bisogno di cure d/o assistenza non attuabili a domicilio, in stretta collaborazione con la sanità, assicurando l'integrazione della retta alberghiera per coloro che hanno redditi insufficienti; • Prosecuzione del lavoro di informazione ed orientamento alle famiglie per il "Buono Residenzialità" della Regione Piemonte (collocati nel PR FSE+ 2021-2027) • Garantire la possibilità di accoglienza in struttura agli anziani soli, senza idonea abitazione, ancora abbastanza autonomi ma con problemi di salute e redditi minimi, supportandoli con l'integrazione della retta; • Consentire nuovi progetti di residenzialità ad anziani non autosufficienti con redditi minimi, integrando la retta alberghiera e condividendo le modalità di revisione dei progetti e l'applicazione del regolamento tra l'area disabili ed anziani; • Promuovere integrazione tra la struttura residenziale "Casa Barbero" e il territorio | 1. VERIFICA DEGLI INSERIMENTI RESIDENZIALI CON INTEGRAZIONE DELLA RETTA AL FINE DI CONTENERE LA SPESA; | Servizi direzionali Responsabili di area e di progetto Assistenti sociali Servizi amministrativi O.S.S. PASS | Persone Anziane e le loro famiglie | Ministero Regione Città Metropolitana Comuni ASL Case di riposo del territorio Centri diurni Cooperative Assistenti familiari Associazioni di volontariato | | TUTELA DELLE PERSONE ANZIANE CHE NON POSSONO STARE A CASA. | |
| Indicatore | | Descrizione | | Unità misura | Valore attuale (a) 2023 | Valore atteso (b) 2024 | Valore consuntivo (c) 2024 | Scostamento (d=c-b) |
| MONITORAGGIO E AGGIORNAMENTO DELLA SITUAZIONE REDDITTUALE DEI BENEFICARI DELL'INTEGRAZIONE RETTA E RAFFRONTO FRA IL TOTALE DI RICHIESTE PERVENUTE E QUELLE ACCOLTE | | IL DATO CONSENTE DI VERIFICARE L'ANDAMENTO DELLE RICHIESTE PRESENTATE PER L'INTEGRAZIONE RETTA ED EVIDENZA IL N. DI PROGETTI ACCOLTI A SEGUITO DI VERIFICA DELLE CONDIZIONI ECONOMICHE IN APPLICAZIONE DEL REGOLAMENTO E VERIFICA ISEE. | | N. RICHIESTE PRESENTATE IN CORSO D'ANNO E N. RICHIESTE ACCOLTE. | 22 RICHIESTE DI CUI 20 ACCOLTE E 2 NEGATIVE | DA 20 A 50 RICHIESTE DI CUI DA 2 A 5 NON ACCOLTE | 39 DI CUI 3 NON ACCOLTE | |

Report 2024

Residenzialità anziani

3.1 VERIFICA DEGLI INSERIMENTI RESIDENZIALI CON INTEGRAZIONE DELLA RETTA AL FINE DI CONTENERE LA SPESA.

Per quanto riguarda l'integrazione della retta alberghiera presso le RA e RSA da parte del CISS, nel corso del 2024, rispetto all'anno precedente, vi è stata una diminuzione del numero dei decessi che al 31/12/2024 hanno raggiunto un totale di 29 anziani deceduti.

Le nuove richieste durante l'intero anno sono state 39, di cui 3 negative. Le richieste alle quali si è data risposta negativa non rientravano nei criteri del Regolamento o per redditi superiori o per presenza di beni immobili al di fuori di quanto previsto nel Regolamento stesso, oppure non risultavano di competenza del CISS in quanto prima dell'inserimento in struttura erano residenti presso un Comune non facente parte del Consorzio.

Come ogni anno viene effettuato il lavoro di verifica dei redditi delle persone inserite in struttura e si procede a verifiche periodiche e costanti per coloro che sono in attesa di visita per l'invalidità civile, di coloro a cui è stata riconosciuta l'indennità di accompagnamento o che hanno beneficiato degli aiuti della Chiesa Valdese con la "Borsa Anziani". Tale monitoraggio ha permesso in alcune situazioni di variare l'importo erogato dal Consorzio con un risparmio che ha permesso una presa in carico di nuove situazioni. Si sottolinea che i tempi per ricevere la visita d'invalidità civile e quindi il successivo verbale ed indennità di accompagnamento sono relativamente lunghi, e ciò implica un maggior esborso per il Consorzio.

Durante l'anno 2024 sono stati sostenuti con l'integrazione retta da parte dell'Ente Gestore 46 anziani autosufficienti e 118 anziani non autosufficienti, per un totale di 164 beneficiari.

Per quanto riguarda le integrazioni della retta per i progetti semi-residenziali (Centri Diurni), nel corso del 2024 vi è stata soltanto una nuova richiesta, e la prosecuzione dei due progetti in corso per un totale di 3 interventi semiresidenziali integrati.

Un motivo può anche essere legato al fatto che, successivamente alla pandemia Covid 19, tra i centri diurni sono rimasti presenti sul territorio solamente il Centro Diurno Alzheimer del Rifugio Re Carlo Alberto e il Centro Diurno integrato della struttura "Fondazione Casa dell'anziano" di Pinerolo.

Il Centro Diurno è una risorsa spesso utile per gli anziani soli o quando i familiari, per motivi lavorativi o familiari o per la distanza, non possono garantire al proprio caro un'adeguata assistenza o monitoraggio durante il giorno. Inoltre nel Centro Diurno viene erogato, quando richiesto, il bagno assistito, il monitoraggio della terapia, oltre all'importante funzione socializzante e di mantenimento delle capacità residue delle persone con attività ricreative, uscite sul territorio, ecc.

Tab. n° 79 - Anno 2024 - Progetti di semi-residenzialità, con integrazione retta alberghiera.

| COMUNI | CENTRI DIURNI | | | |
|-------------------------|-----------------|------------|---------------------|-------------------|
| | AUTOSUFFICIENTI | | NON AUTOSUFFICIENTI | |
| | N. | COSTI | N. | COSTI |
| Airasca | 0 | € - | 0 | € - |
| Angrogna | 0 | € - | 0 | € - |
| Bibiana | 0 | € - | 0 | € - |
| Bobbio Pellice | 0 | € - | 0 | € - |
| Bricherasio | 0 | € - | 0 | € - |
| Buriasco | 0 | € - | 0 | € - |
| Campiglione Fenile | 0 | € - | 0 | € - |
| Cantalupa | 0 | € - | 0 | € - |
| Cavour | 0 | € - | 0 | € - |
| Cercenasco | 0 | € - | 0 | € - |
| Cumiana | 0 | € - | 0 | € - |
| Frossasco | 0 | € - | 0 | € - |
| Garzigliana | 0 | € - | 0 | € - |
| Luserna San Giovanni | 0 | € - | 1 | € 6.559,20 |
| Lusernetta | 0 | € - | 0 | € - |
| Macello | 0 | € - | 0 | € - |
| Osasco | 0 | € - | 0 | € - |
| Pinerolo | 0 | € - | 2 | € 2.714,16 |
| Piscina | 0 | € - | 0 | € - |
| Prarostino | 0 | € - | 0 | € - |
| Roletto | 0 | € - | 0 | € - |
| Rorà | 0 | € - | 0 | € - |
| San Pietro Val Lemina | 0 | € - | 0 | € - |
| San Secondo di Pinerolo | 0 | € - | 0 | € - |
| Scalenghe | 0 | € - | 0 | € - |
| Torre Pellice | 0 | € - | 0 | € - |
| Vigone | 0 | € - | 0 | € - |
| Villafranca Piemonte | 0 | € - | 0 | € - |
| Villar Pellice | 0 | € - | 0 | € - |
| Virle Piemonte | 0 | € - | 0 | € - |
| TOTALE | 0 | € - | 3 | € 9.273,36 |

Tab. n°80 - ANNO 2024: Progetti di residenzialità, per tipologia di servizio e di utente, con integrazione retta alberghiera.

| COMUNI | ANZIANI AUTOSUFFICIENTI | | ANZIANI NON AUTOSUFFICIENTI | | SOLLIEVO AUTO | | SOLLIEVO NON AUTO | | EX O.P. | | TOTALE ANZIANI |
|-------------------------|-------------------------|---------------------|-----------------------------|---------------------|---------------|-------------------|-------------------|--------------------|-----------|---------------------|----------------|
| | N | COSTI | N. | COSTI | N | COSTI | N | COSTI | N | COSTI | N |
| Airasca | 0 | € - | 2 | € 12.998,38 | 0 | € - | 0 | € - | 1 | € 2.508,78 | 3 |
| Angrogna | 2 | € 21.413,63 | 1 | € 4.812,47 | 0 | € - | 0 | € - | 0 | € - | 3 |
| Bibiana | 1 | € 9.448,38 | 3 | € 12.432,52 | 0 | € - | 2 | € 2.352,03 | 1 | € 3.419,33 | 7 |
| Bobbio Pellice | 1 | € 12.118,00 | 0 | € - | 0 | € - | 0 | € - | 0 | € - | 1 |
| Bricherasio | 0 | € - | 3 | € 20.290,26 | 0 | € - | 0 | € - | 0 | € - | 3 |
| Buriasco | 0 | € - | 0 | € - | 0 | € - | 0 | € - | 0 | € - | 0 |
| Campiglione Fenile | 1 | € 2.852,00 | 0 | € - | 0 | € - | 0 | € - | 0 | € - | 1 |
| Cantalupa | 0 | € - | 0 | € - | 0 | € - | 0 | € - | 0 | € - | 0 |
| Cavour | 1 | € 8.889,00 | 2 | € 12.713,50 | 0 | € - | 0 | € - | 1 | € 6.949,92 | 4 |
| Cercenasco | 0 | € - | 1 | € 2.972,04 | 0 | € - | 0 | € - | 0 | € - | 1 |
| Cumiana | 1 | € 7.200,00 | 6 | € 28.171,20 | 0 | € - | 2 | € 1.037,99 | 1 | € 3.804,78 | 10 |
| Frossasco | 0 | € - | 2 | € 4.003,56 | 0 | € - | 1 | € 968,46 | 0 | € - | 3 |
| Garzigliana | 0 | € - | 0 | € - | 0 | € - | 0 | € - | 0 | € - | 0 |
| Luserna San Giovanni | 0 | € - | 3 | € 19.408,63 | 0 | € - | 3 | € 2.914,30 | 0 | € - | 6 |
| Lusernetta | 0 | € - | 0 | € - | 0 | € - | 0 | € - | 1 | € 9.888,00 | 1 |
| Macello | 1 | € 16.380,00 | 1 | € 6.048,78 | 0 | € - | 0 | € - | 0 | € - | 2 |
| Osasco | 0 | € - | 2 | € 3.499,08 | 0 | € - | 1 | € 780,46 | 2 | € 15.365,52 | 5 |
| Pinerolo | 7 | € 42.653,17 | 37 | € 162.929,53 | 0 | € - | 3 | € 3.356,16 | 9 | € 76.268,75 | 56 |
| Piscina | 1 | € 6.042,00 | 2 | € 12.210,01 | 0 | € - | 0 | € - | 0 | € - | 3 |
| Prarostino | 0 | € - | 0 | € - | 0 | € - | 0 | € - | 0 | € - | 0 |
| Roletto | 0 | € - | 1 | € 5.263,75 | 0 | € - | 0 | € - | 0 | € - | 1 |
| Rorà | 0 | € - | 0 | € - | 0 | € - | 0 | € - | 0 | € - | 0 |
| San Pietro Val Lemina | 0 | € - | 1 | € 528,58 | 0 | € - | 0 | € - | 0 | € - | 1 |
| San Secondo di Pinerolo | 0 | € - | 1 | € 6.447,40 | 0 | € - | 0 | € - | 0 | € - | 1 |
| Scalenghe | 0 | € - | 2 | € 10.770,00 | 0 | € - | 0 | € - | 0 | € - | 2 |
| Torre Pellice | 2 | € 21.816,00 | 7 | € 35.835,64 | 1 | € 2.991,65 | 0 | € - | 2 | € 18.789,52 | 12 |
| Vigone | 0 | € - | 8 | € 38.358,43 | 0 | € - | 1 | € 66,13 | 0 | € - | 9 |
| Villafranca Piemonte | 1 | € 2.424,00 | 0 | € - | 0 | € - | 0 | € - | 0 | € - | 1 |
| Villar Pellice | 1 | € 14.820,00 | 0 | € - | 0 | € - | 0 | € - | 1 | € 4.960,57 | 2 |
| Virle Piemonte | 0 | € - | 1 | € 6.650,82 | 0 | € - | 0 | € - | 0 | € - | 1 |
| TOTALE | 20 | € 166.056,18 | 86 | € 406.344,58 | 1 | € 2.991,65 | 13 | € 11.475,53 | 19 | € 141.955,17 | 139 |

RESIDENZA ASSISTENZIALE “CASA BARBERO”

Per quanto riguarda la Residenza Assistenziale “Casa Barbero” di Bibiana, dal 1° Luglio 2023 la gestione del servizio socio-assistenziale della struttura è stata affidata alla Cooperativa Coesa mediante procedura d'appalto.

La struttura può ospitare n. 23 ospiti, anziani e/o adulti autosufficienti o parzialmente autosufficienti, inseriti a cura del Servizio Sociale stesso.

All'inizio dell'emergenza sanitaria i posti erano stati ridotti a n. 21 per lasciare libera una delle camere ed adibirla a risorsa per eventuali provvedimenti di isolamento di ospiti contagiati o a rischio contagio, o di ospiti in quarantena pre-inserimento o al rientro da visite/interventi medici.

Nell'aprile 2024, considerato che l'emergenza era superata da tempo, si è ripristinato il numero completo di posti disponibili, ossia n. 23. Sono state altresì ripristinate le modalità originarie di contatto con le famiglie e con il mondo esterno in generale, annullando provvedimenti come le video chiamate e lo spazio attrezzato al piano terra.

Nel 2024 si sono mantenute le attività di socializzazione, già ripristinate nel 2023, garantite dalla cooperativa nell'ambito delle proprie attività. Negli anni post pandemia si sono infatti re-introdotte gradualmente le attività di socializzazione, per tornare alla “normalità” e al superamento dell'isolamento, nonché per rispondere ad una tendenza purtroppo generata nel periodo pandemico, ad un certo appiattimento su uno stile di vita più chiuso e indifferente agli stimoli esterni.

Attualmente la retta ammonta ad € 58,32 giornaliera.

Nell'anno 2024 la RA Casa Barbero ha visto il passaggio di n. 36 ospiti totali, 7 in più rispetto al 2023, tra i quali si conteggiano:

- n. 16 ospiti inseriti (6 in più rispetto al 2023) e n. 12 ospiti dimessi in corso d'anno (6 in più rispetto al 2023)
- n. 13 ospiti uomini e 23 ospiti donne
- n. 31 ospiti anziani e 5 adulti/adulti con disabilità
- tra i 16 inserimenti, n. 8 provenivano dalla loro abitazione e gli altri dall'Ospedale o da altre strutture sul territorio
- delle 12 dimissioni, quattro sono state conseguenza di trasferimenti presso RSA causa il sopraggiungere della non autosufficienza, quattro per un rientro presso il proprio domicilio, tre ricoverati in Ospedale e lì deceduti e uno deceduto presso Casa Barbero
- dei 36 ospiti, n. 34 persone hanno beneficiato del contributo all'integrazione della retta da parte del Servizio Sociale e, in alcuni casi, dell'ASL. Solo 2 persone hanno versato l'intera retta mensile. Tale dato fa emergere quanto le persone inserite presso tale Residenza Assistenziale siano situazioni con problematiche socio-economiche rilevanti, spesso senza una rete familiare o comunque con situazioni familiari problematiche sia da un punto di vista economico sia relazionale.

Molti degli ospiti hanno vissuto inserimenti temporanei per rispondere a esigenze di breve/medio periodo, come emergenze abitative, difficoltà relazionali in famiglia, terapie in atto. Nel dettaglio n. 8 persone sono state inserite e dimesse nel corso dello stesso anno 2024. Questo dato fa emergere una notevole disponibilità e flessibilità del presidio rispetto alla domanda del territorio e, al contempo, la complessità della gestione di tale turn over per il Servizio Sociale proponente e, soprattutto, per l'organizzazione interna della struttura. Ogni inserimento infatti implica la cura particolare del momento dell'accoglienza, la conoscenza della persona e delle sue problematiche, la conseguente impostazione dell'intervento, nonché la conoscenza della sua rete di riferimento.

Al 31/12/24 erano presenti n. 23 ospiti.

Di seguito le persone inserite presso "Casa Barbero" suddiviso per Comune di provenienza:

Tab. n° 81 - Contributi Caregiver – anno 2024

| COMUNE | N. |
|-----------------------|----|
| Angrogna | 2 |
| Bibiana | 4 |
| Campiglione Fenile | 1 |
| Frossasco | 2 |
| Luserna San Giovanni | 7 |
| Pinerolo | 8 |
| Prarostino | 1 |
| San Pietro Val Lemina | 1 |
| San Secondo | 1 |
| Torre Pellice | 6 |
| Vigone | 1 |
| Villafranca | 1 |
| Villar Pellice | 1 |

Tab. n° 82 - ANNO 2024: persone anziane autosufficienti inserite nella struttura del CISS Casa Barbero di Bibiana

| COMUNI | N. | COSTI |
|-------------------------|-----------|---------------------|
| Airasca | 0 | € - |
| Angrogna | 2 | € 41.750,84 |
| Bibiana | 7 | € 112.932,61 |
| Bobbio Pellice | 0 | € - |
| Bricherasio | 0 | € - |
| Buriasco | 0 | € - |
| Campiglione Fenile | 1 | € 20.875,42 |
| Cantalupa | 0 | € - |
| Cavour | 0 | € - |
| Cercenasco | 0 | € - |
| Cumiana | 0 | € - |
| Frossasco | 1 | € 15.171,76 |
| Garzigliana | 0 | € - |
| Luserna San Giovanni | 4 | € 49.735,98 |
| Lusernetta | 0 | € - |
| Macello | 0 | € - |
| Osasco | 0 | € - |
| Pinerolo | 7 | € 88.121,66 |
| Piscina | 0 | € - |
| Prarostino | 1 | € 18.879,14 |
| Roletto | 0 | € - |
| Rorà | 0 | € - |
| San Pietro Val Lemina | 0 | € - |
| San Secondo di Pinerolo | 0 | € - |
| Scalenghe | 0 | € - |
| Torre Pellice | 3 | € 22.871,71 |
| Vigone | 1 | € 4.106,64 |
| Villafranca Piemonte | 2 | € 17.168,04 |
| Villar Pellice | 1 | € 171,11 |
| Virle Piemonte | 0 | € - |
| TOTALE | 30 | € 391.784,91 |

TAB. n° 83 - ANNO 2024 SERVIZI ED INTERVENTI A FAVORE DELLA POPOLAZIONE ANZIANA

| | ANZIANI AUTOS. | SPESA ANZIANI AUTOSUFFICIENTI | ANZIANI NON AUT. | SPESA ANZIANI NON AUTOSUFFICIENTI | TOTALE | SPESA COMPLESSIVA |
|--------------------------------------|-------------------|----------------------------------|---------------------|--------------------------------------|------------|-----------------------|
| ASSISTENZA DOMICILIARE | 121 | € 108.814,73 | 243 | € 218.079,64 | 364 | € 326.894,37 |
| INTEGRALMENTE | 13 | € 21.066,91 | 7 | € 9.644,34 | 20 | € 30.711,25 |
| CA' NOSTA | 0 | € - | 47 | € 8.044,54 | 47 | € 8.044,54 |
| MENSA | 9 | € 16.336,32 | 14 | € 18.825,66 | 23 | € 35.161,98 |
| LAVANDERIA | 4 | € 924,18 | 6 | € 1.011,82 | 10 | € 1.936,00 |
| TELESOCCORSO | 3 | € 625,00 | 7 | € 1.458,33 | 10 | € 2.083,33 |
| PROGETTI SPERIMENTALI | 0 | € - | 9 | € 123.463,32 | 9 | € 123.463,32 |
| ASSEGNI DI CURA E PER L'AUTONOMIA | 0 | € - | 126 | € 572.550,00 | 126 | € 572.550,00 |
| CONTRIBUTI CAREGIVER | 0 | € - | 7 | € 35.000,00 | 7 | € 35.000,00 |
| CENTRI DIURNI: INTEGRAZIONE RETTA | 0 | € - | 3 | € 9.273,36 | 3 | € 9.273,36 |
| INSERIM.IN STRUTTURA TEMPORANEI | 1 | € 2.991,65 | 13 | € 11.475,53 | 14 | € 14.467,18 |
| INSERIM.RESIDENZIALI: INTEGR.RETTA | 20 | € 166.056,18 | 86 | € 406.344,58 | 106 | € 572.400,76 |
| INSERIM.RES.PAZIENTI EX PSICHIATRICI | 0 | € - | 19 | € 141.955,17 | 19 | € 141.955,17 |
| INSERIM. CASA BARBERO (GEST.DIRETTA) | 30 | € 391.784,91 | 0 | € - | 30 | € 391.784,91 |
| TOTALE | 201 | € 708.599,88 | 587 | € 1.557.126,29 | 788 | € 2.265.726,17 |

**SEZIONE DEI
RAPPORTI CON I
COMUNI**

Tab. n° 84

| INTERVENTI PROGRAMMA 3 "POVERTA' E INCLUSIONE SOCIALE" | | | | | | | | | | | | | | | | | | | | | |
|---|--|--------------------------------|--------------------|------------------------|-------------------|------------|---------------------|------------|---------------------|-----------|--------------------|-------------|--------------------|-----------------|--------------------|-----------|-----------------------------------|----------------------------------|---------------------------------------|-----------------------------------|-------------------|
| COMUNI CONSORZIATI | UTENTI SERVIZIO SOCIALE PROFESSIONALE | 3.02 SOSTEGNO ECONOMICO | | | | | | | | | | | | | | | TOT. UTENTI ASS. ECONOMICA | TOT. COSTO ASS. ECONOMICA | TOT. COSTO ASS. ECONOMICA 2023 | DIFFERENZA ANNO PRECEDENTE | |
| | | MINORI | | | | | ADULTI | | DISABILI | | ANZIANI | | | | | | | | | | |
| | | MINORI | | MINORI DISABILI | | N. | COSTO MINORI | N. | COSTO | N. | COSTO | AUTO | | NON AUTO | | N. | | | | | COSTO |
| | | N. | COSTO | N. | COSTO | | | | | | | N. | COSTO | N. | COSTO | | | | | | |
| AIRASCA | 452 | 2 | 2.550,00 € | 1 | 1.200,00 € | 3 | 3.750,00 € | 16 | 14.035,00 € | 0 | - € | 1 | 200,00 € | 0 | - € | 1 | 200,00 € | 20 | 17.985,00 € | 12.680,35 € | 5.304,65 € |
| ANGROGNA | 106 | 0 | - € | 0 | - € | 0 | - € | 1 | 705,79 € | 1 | 2.250,00 € | 0 | - € | 0 | - € | 0 | - € | 2 | 2.955,79 € | 760,00 € | 2.195,79 € |
| BIBIANA | 372 | 7 | 1.109,96 € | 0 | - € | 7 | 1.109,96 € | 3 | 1.608,33 € | 2 | 1.995,53 € | 2 | 299,65 € | 0 | - € | 2 | 299,65 € | 14 | 5.013,47 € | 2.539,59 € | 2.473,88 € |
| BOBBIO PELLICE | 40 | 0 | - € | 0 | - € | 0 | - € | 0 | - € | 1 | 70,00 € | 1 | 60,00 € | 1 | 73,00 € | 2 | 133,00 € | 3 | 203,00 € | 250,00 € | - 47,00 € |
| BRICHERASIO | 411 | 1 | 22,00 € | 0 | - € | 1 | 22,00 € | 4 | 1.888,16 € | 0 | - € | 5 | 1.498,65 € | 0 | - € | 5 | 1.498,65 € | 10 | 3.408,81 € | 1.258,19 € | 2.150,62 € |
| BURIASCO | 115 | 4 | 2.200,00 € | 0 | - € | 4 | 2.200,00 € | 2 | 865,00 € | 1 | 2.750,00 € | 1 | 240,00 € | 0 | - € | 1 | 240,00 € | 8 | 6.055,00 € | 5.529,00 € | 526,00 € |
| CAMPIGLIONE FENILE | 62 | 0 | - € | 0 | - € | 0 | - € | 1 | 150,00 € | 0 | - € | 0 | - € | 0 | - € | 0 | - € | 1 | 150,00 € | - € | 150,00 € |
| CANTALUPA | 240 | 2 | 1.050,00 € | 0 | - € | 2 | 1.050,00 € | 1 | 340,00 € | 1 | 78,00 € | 0 | - € | 0 | - € | 0 | - € | 4 | 1.468,00 € | 2.379,59 € | - 911,59 € |
| CAVOUR | 645 | 6 | 1.720,00 € | 2 | 770,00 € | 8 | 2.490,00 € | 7 | 2.860,00 € | 2 | 1.184,21 € | 3 | 1.221,37 € | 1 | 386,09 € | 4 | 1.607,46 € | 21 | 8.141,67 € | 15.037,30 € | - 6.895,63 € |
| CERCENASCO | 193 | 1 | 420,00 € | 0 | - € | 1 | 420,00 € | 1 | 666,87 € | 0 | - € | 1 | 450,00 € | 0 | - € | 1 | 450,00 € | 3 | 1.536,87 € | 4.953,73 € | - 3.416,86 € |
| CUMIANA | 839 | 11 | 5.295,86 € | 0 | - € | 11 | 5.295,86 € | 25 | 20.708,24 € | 3 | 1.605,82 € | 9 | 5.100,63 € | 2 | 3.347,35 € | 11 | 8.447,98 € | 50 | 36.057,90 € | 21.990,21 € | 14.067,69 € |
| FROSSASCO | 282 | 0 | - € | 0 | - € | 0 | - € | 6 | 6.520,51 € | 0 | - € | 0 | - € | 2 | 2.020,55 € | 2 | 2.020,55 € | 8 | 8.541,06 € | 3.573,00 € | 4.968,06 € |
| GARZIGLIANA | 49 | 0 | - € | 1 | 200,00 € | 1 | 200,00 € | 0 | - € | 1 | 800,00 € | 0 | - € | 0 | - € | 0 | - € | 2 | 1.000,00 € | - € | 1.000,00 € |
| LUSERNA SAN GIOVANNI | 1027 | 10 | 4.475,00 € | 1 | 300,00 € | 11 | 4.775,00 € | 16 | 7.012,16 € | 5 | 1.870,00 € | 1 | 375,00 € | 1 | 366,73 € | 2 | 741,73 € | 34 | 14.398,89 € | 17.854,02 € | - 3.455,13 € |
| LUSERNETTA | 58 | 0 | - € | 0 | - € | 0 | - € | 0 | - € | 0 | - € | 0 | - € | 0 | - € | 0 | - € | 0 | - € | - € | - € |
| MACELLO | 76 | 1 | 160,00 € | 1 | 400,00 € | 2 | 560,00 € | 0 | - € | 0 | - € | 2 | 905,00 € | 0 | - € | 2 | 905,00 € | 4 | 1.465,00 € | 7.175,57 € | - 5.710,57 € |
| OSASCO | 84 | 1 | 150,00 € | 0 | - € | 1 | 150,00 € | 1 | 300,00 € | 0 | - € | 0 | - € | 0 | - € | 0 | - € | 2 | 450,00 € | - € | 450,00 € |
| PINEROLO | 5418 | 59 | 32.042,18 € | 6 | 1.489,51 € | 65 | 33.531,69 € | 223 | 86.864,17 € | 46 | 26.129,51 € | 34 | 12.552,56 € | 9 | 3.894,75 € | 43 | 16.447,31 € | 377 | 162.972,68 € | 172.796,87 € | - 9.824,19 € |
| PISCINA | 378 | 3 | 1.419,00 € | 1 | 602,81 € | 4 | 2.021,81 € | 1 | 900,00 € | 1 | 300,00 € | 4 | 1.119,82 € | 0 | - € | 4 | 1.119,82 € | 10 | 4.341,63 € | 5.389,75 € | - 1.048,12 € |
| PRAROSTINO | 101 | 1 | 1.880,00 € | 0 | - € | 1 | 1.880,00 € | 1 | 400,00 € | 0 | - € | 2 | 1.006,96 € | 0 | - € | 2 | 1.006,96 € | 4 | 3.286,96 € | 1.207,05 € | 2.079,91 € |
| ROLETTO | 108 | 0 | - € | 1 | 150,00 € | 1 | 150,00 € | 1 | 750,00 € | 1 | 150,83 € | 0 | - € | 0 | - € | 0 | - € | 3 | 1.050,83 € | 1.814,10 € | - 763,27 € |
| RORA¹ | 26 | 0 | - € | 0 | - € | 0 | - € | 1 | 400,00 € | 0 | - € | 0 | - € | 0 | - € | 0 | - € | 1 | 400,00 € | - € | 400,00 € |
| SAN PIETRO VAL LEMINA | 128 | 0 | - € | 0 | - € | 0 | - € | 7 | 4.583,16 € | 0 | - € | 0 | - € | 0 | - € | 0 | - € | 7 | 4.583,16 € | 2.651,29 € | 1.931,87 € |
| SAN SECONDO DI PINEROLO | 288 | 2 | 2.070,00 € | 1 | 200,00 € | 3 | 2.270,00 € | 4 | 3.980,00 € | 2 | 1.565,60 € | 1 | 2.500,00 € | 0 | - € | 1 | 2.500,00 € | 10 | 10.315,60 € | 9.903,43 € | 412,17 € |
| SCALENGHE | 448 | 1 | 300,00 € | 1 | 124,20 € | 2 | 424,20 € | 5 | 2.434,95 € | 2 | 1.763,60 € | 2 | 683,26 € | 0 | - € | 2 | 683,26 € | 11 | 5.306,01 € | 1.462,99 € | 3.843,02 € |
| TORRE PELLICE | 761 | 12 | 5.270,61 € | 0 | - € | 12 | 5.270,61 € | 22 | 11.672,50 € | 15 | 6.910,45 € | 5 | 2.012,38 € | 4 | 1.339,25 € | 9 | 3.351,63 € | 58 | 27.205,19 € | 19.121,51 € | 8.083,68 € |
| VIGONE | 619 | 4 | 1.453,09 € | 1 | 550,00 € | 5 | 2.003,09 € | 10 | 3.446,10 € | 4 | 1.009,23 € | 12 | 4.663,59 € | 1 | 270,00 € | 13 | 4.933,59 € | 32 | 11.392,01 € | 19.003,00 € | - 7.610,99 € |
| VILAFRANCA PIEMONTE | 563 | 8 | 2.933,89 € | 1 | 187,80 € | 9 | 3.121,69 € | 18 | 8.590,82 € | 1 | 106,82 € | 3 | 1.847,28 € | 1 | 1.998,00 € | 4 | 3.845,28 € | 32 | 15.664,61 € | 19.075,76 € | - 3.411,15 € |
| VILLAR PELLICE | 115 | 1 | 240,00 € | 1 | 900,00 € | 2 | 1.140,00 € | 2 | 760,00 € | 0 | - € | 1 | 600,00 € | 0 | - € | 1 | 600,00 € | 5 | 2.500,00 € | 4.123,00 € | - 1.623,00 € |
| VIRLE PIEMONTE | 135 | 2 | 397,36 € | 0 | - € | 2 | 397,36 € | 3 | 3.454,62 € | 0 | - € | 0 | - € | 0 | - € | 0 | - € | 5 | 3.851,98 € | 2.381,58 € | 1.470,40 € |
| ALTRI COMUNI E RES. ESTERO | 0 | 0 | - € | 0 | - € | 0 | - € | 0 | - € | 0 | - € | 0 | - € | 0 | - € | 0 | - € | 0 | - € | - € | - € |
| TOTALE PER INTERVENTO | 14139 | 139 | 67.158,95 € | 19 | 7.074,32 € | 158 | 74.233,27 € | 382 | 185.896,38 € | 89 | 50.539,60 € | 90 | 37.336,15 € | 22 | 13.695,72 € | ## | 51.031,87 € | 741 | 361.701,12 € | 354.910,88 € | 6.790,24 € |

Tab. n° 85

| INTERVENTI PROGRAMMA 4 "BAMBINI E FAMIGLIE" | | | | | | | | | | | | | | | | | | | | | | | | | | | | | | | | | | | | | | | | | | | | | |
|---|------------------------------------|----------------------------------|------------------------------|-----------------------------|--------------------|---|---|-------------------------------------|------------------------|-------------------------------------|------------------------------|-----------------------------------|------------------------------------|--|--|---------------------|--------------------|-----------------------|--------------------|----------------------------|-----------|--------------|-----------|---------------------------|--|--------------|--|-----------------------|-----------------------|-----------|--|-----------------------|-----------------|----------------------|----------------------------|-----------|------------|------------|------------|--------------|--------------|------------|------------|-----------|-----------|
| COMUNI | AFFIDAMENTI FAMILIARI RESIDENZIALI | | AFFIDAMENTI FAMILIARI DIURNI | | TOTALE AFFIDAMENTI | | ASSISTENZA DOMICILIARE, HCP E GRUPPI COMPIITI | | ASSISTENZA OSPEDALIERA | | SOSTEGNO ALLA GENITORIALITA' | | RESIDENZIALITA' BAMBINI E FAMIGLIE | | 4.04 SOSTEGNO SOCIO EDUCATIVO BAMBINI E FAMIGLIE | | | | | | | | | | ASSISTENZA INTEGRAZIONE SCOLASTICA E CENTRI ESTIVI | | CONTRIBUTI ECONOMICI A SOSTEGNO DELLA DOMICILIARITA' | | PROGETTI SPERIMENTALI | | PROGRAMMA TRASVERSALE: POVERTA' A.E. BAMBINI | | TOTALE PROGETTI | TOTALE PROGETTI 2023 | DIFFERENZA ANNO PRECEDENTE | | | | | | | | | | |
| | N. | SPESA TOTALE AFFIDI RESIDENZIALI | N. | SPESA TOTALE AFFIDIO DIURNO | N. | SPESA TOTALE AFFIDI DIURNI E RESIDENZIALI | N. | SPESA TOTALE ASSISTENZA DOMICILIARE | N. | SPESA TOTALE ASSISTENZA OSPEDALIERA | TOTALE AFFIDAMENTI | INCONTRI PROTETTI IN LUOGO NEUTRO | TOTALE AFFIDAMENTI | INSERIMENTI IN COMUNITA' ALLOGGIO PRONTA ACCOGLIENZA E STRUTTURE PER MAMMA E BAMBINI | TOTALE AFFIDAMENTI | TOTALE SPESA MINORI | TIPICI AFFIDAMENTI | SPESA MINORI DISABILI | TOTALE AFFIDAMENTI | TOTALE SPESA CON PERSONALE | N. MINORI | TOTALE SPESA | N. MINORI | SPESA MINORI NON DISABILI | N. MINORI | TOTALE SPESA | SPESA MINORI DISABILI | SPESA MINORI DISABILI | SPESA MINORI DISABILI | N. | SPESA TOTALE ANNO 2024 (COMPRESIVO DI CENTRI ESTIVI E COSTO PERSONALE) | SPESA MINORI DISABILI | | | | SPESA | N. | COSTO | | | | | | | |
| | | € | | € | | € | | € | | € | | € | | € | | € | | € | | € | | € | | € | | € | | € | | € | | € | | | | | € | | € | | | | | | |
| AIRASCA | 1 | 5.580,00 | 3 | 2.940,00 | 4 | 8.520,00 | 1 | 2.817,28 | 0 | - | 2 | 4.514,72 | 7 | 87.296,40 | 1 | 300,00 | 0 | - | 1 | 4.585,41 | 1 | 6.121,82 | 0 | - | 1 | 5.422,54 | 0 | - | 1 | 2.957,85 | 17 | 61.624,67 | 0 | - | 3 | 3.750,00 | 167.981,38 | 170.568,90 | 17.412,48 | | | | | | |
| ANGROGNA | 0 | - | 0 | - | 0 | - | 2 | 4.846,48 | 0 | - | 0 | - | 0 | - | 1 | 45,00 | 0 | - | 1 | 3.755,19 | 0 | - | 0 | - | 0 | - | 0 | - | 0 | - | 3 | 18.799,20 | 0 | - | 0 | 836,10 | 0 | - | 28.281,97 | 27.486,41 | 795,56 | | | | |
| BIBIANA | 3 | 11.990,00 | 3 | 3.225,00 | 6 | 15.215,00 | 3 | 14.506,61 | 0 | - | 1 | 2.263,48 | 5 | 51.739,50 | 5 | 9.290,57 | 0 | - | 4 | 15.923,45 | 1 | 6.121,82 | 0 | - | 1 | 5.422,54 | 0 | - | 2 | 2.742,00 | 0 | - | 9 | 45.226,91 | 0 | - | 7 | 1.109,96 | 171.970,99 | 96.904,71 | 75.066,27 | | | | |
| BOBBIO PELLICE | 0 | - | 0 | - | 0 | - | 0 | - | 0 | - | 0 | - | 0 | - | 0 | - | 0 | - | 0 | - | 0 | - | 0 | - | 0 | - | 0 | - | 0 | - | 0 | - | 0 | - | 0 | - | 0 | - | 548,04 | - | 548,04 | | | | |
| BRICHERASIO | 0 | - | 2 | 2.570,00 | 2 | 2.570,00 | 5 | 8.517,85 | 0 | - | 1 | 1.553,85 | 2 | - | 1 | 320,00 | 0 | - | 5 | 19.499,20 | 1 | 6.121,82 | 0 | - | 1 | 5.422,54 | 1 | 6.147,50 | 2 | 2.682,00 | 1 | 2.410,28 | 10 | 44.289,89 | 0 | - | 1 | 4.755,58 | 1 | 22,00 | 104.290,52 | 108.374,92 | -4.084,39 | | |
| BURIASCO | 1 | 2.400,00 | 0 | - | 1 | 2.400,00 | 0 | - | 0 | - | 2 | 3.205,57 | 0 | - | 1 | 1.030,00 | 1 | 4.004,40 | 2 | 6.531,65 | 0 | - | 0 | - | 0 | - | 0 | - | 0 | - | 2 | 7.335,44 | 0 | - | 4 | 1.355,02 | 4 | 2.200,00 | 25.862,08 | 25.534,40 | 327,68 | | | | |
| CAMPILIONE FENILE | 0 | - | 0 | - | 0 | - | 0 | - | 0 | - | 0 | - | 0 | - | 0 | - | 0 | - | 0 | - | 0 | - | 0 | - | 0 | - | 0 | - | 0 | - | 1 | 4.419,16 | 0 | - | 0 | 1.346,70 | 0 | - | 5.765,86 | 6.460,88 | -695,01 | | | | |
| CANTALUPA | 0 | - | 0 | 3.120,00 | 0 | 3.120,00 | 0 | - | 0 | - | 0 | - | 1 | 25.452,22 | 0 | - | 0 | - | 0 | - | 0 | - | 0 | - | 0 | - | 0 | - | 0 | - | 1 | 2.967,30 | 4 | 11.578,45 | 0 | - | 2 | 2.679,89 | 2 | 1.050,00 | 45.797,86 | 31.109,85 | 14.688,01 | | |
| CAVOUR | 0 | - | 3 | 3.510,00 | 3 | 3.510,00 | 11 | 10.176,79 | 0 | - | 7 | 5.043,20 | 5 | 44.370,36 | 6 | 4.920,00 | 2 | 8.008,78 | 1 | 982,68 | 0 | - | 0 | - | 0 | - | 1 | 2.053,96 | 1 | 1.146,00 | 1 | 1.020,60 | 26 | 98.005,10 | 1 | 6.000,00 | 5.609,36 | 8 | 2.490,00 | 190.846,83 | 243.707,00 | -52.860,17 | | | |
| CERCENASCO | 0 | - | 1 | 1.375,00 | 1 | 1.375,00 | 5 | 4.864,47 | 0 | - | 2 | 1.101,15 | 0 | - | 0 | - | 0 | - | 0 | - | 0 | - | 0 | - | 0 | - | 0 | - | 3 | 2.676,00 | 0 | - | 9 | 24.591,19 | 1 | 4.800,00 | 1.850,03 | 1 | 420,00 | 41.257,84 | 44.413,14 | -3.155,30 | | | |
| CUMIANA | 3 | 11.170,00 | 4 | 2.520,00 | 7 | 13.690,00 | 9 | 14.391,84 | 1 | 110,25 | 1 | 2.581,59 | 7 | 75.888,99 | 0 | - | 2 | 8.008,78 | 6 | 6.960,10 | 1 | 6.121,82 | 1 | 430,92 | 1 | 5.422,54 | 0 | - | 1 | 852,00 | 2 | 5.814,11 | 24 | 101.495,04 | 3 | 23.400,00 | 8.136,38 | 11 | 5.295,86 | 273.254,36 | 223.056,52 | 50.197,84 | | | |
| FROSSASCO | 0 | - | 3 | 4.680,00 | 3 | 4.680,00 | 1 | 4.839,36 | 0 | - | 1 | 3.792,85 | 5 | 19.646,30 | 0 | - | 0 | - | 1 | 7.734,43 | 0 | - | 0 | - | 0 | - | 2 | 14.245,65 | 2 | 2.214,00 | 0 | - | 14 | 45.499,49 | 1 | 7.200,00 | 2.956,51 | 0 | - | 112.808,59 | 112.758,12 | 50,48 | | | |
| GARZIGLIANA | 0 | - | 0 | - | 0 | - | 3 | 4.407,86 | 0 | - | 0 | - | 0 | - | 0 | - | 0 | - | 1 | 1.532,45 | 0 | - | 0 | - | 0 | - | 2 | 1.416,00 | 1 | 1.502,55 | 4 | 13.552,69 | 0 | - | 0 | 579,24 | 1 | 200,00 | 22.990,79 | 16.252,35 | 6.738,44 | | | | |
| LUSERNA SAN GIOVANNI | 5 | 14.554,25 | 4 | 4.700,00 | 9 | 19.254,25 | 10 | 14.875,38 | 1 | 103,95 | 1 | 4.894,00 | 9 | 73.686,74 | 4 | 33.147,89 | 1 | 4.004,40 | 10 | 26.682,47 | 2 | 12.243,65 | 1 | 311,22 | 1 | 5.422,54 | 1 | 3.788,34 | 7 | 7.092,00 | 0 | - | 35 | 142.258,71 | 1 | 5.800,00 | 7.483,31 | 11 | 4.775,00 | 361.048,85 | 339.326,43 | 21.722,42 | | | |
| LUSERNETTA | 0 | - | 0 | - | 0 | - | 0 | - | 0 | - | 2 | 489,40 | 0 | - | 0 | - | 0 | - | 1 | 2.540,27 | 0 | - | 0 | - | 1 | 5.422,54 | 0 | - | 0 | - | 1 | 1.515,26 | 0 | - | 0 | 514,76 | 0 | - | 10.482,24 | 4.955,30 | 5.526,94 | | | | |
| MACELLO | 2 | 8.270,00 | 0 | - | 2 | 8.270,00 | 0 | - | 0 | - | 0 | - | 1 | 6.716,90 | 0 | - | 0 | - | 0 | - | 0 | - | 0 | - | 0 | - | 0 | - | 0 | - | 0 | - | 3 | 8.181,11 | 1 | 4.800,00 | 1.223,99 | 2 | 560,00 | 29.192,00 | 30.362,60 | -1.170,60 | | | |
| OSASCO | 0 | - | 0 | - | 0 | - | 0 | - | 0 | - | 0 | - | 0 | - | 2 | 860,00 | 0 | - | 0 | - | 0 | - | 0 | - | 0 | - | 2 | 1.968,00 | 0 | - | 3 | 9.692,28 | 0 | - | 1 | 1.206,31 | 1 | 150,00 | 13.726,59 | 9.302,08 | 4.424,51 | | | | |
| PINEROLO | 15 | 59.988,50 | 30 | 27.032,50 | 45 | 87.021,00 | 55 | 76.107,15 | 4 | 25.037,89 | 33 | 41.265,80 | 31 | 374.222,94 | 58 | 62.006,86 | 6 | 24.026,37 | 40 | 88.409,15 | 8 | 48.974,59 | 2 | 191,52 | 4 | 21.690,16 | 8 | 42.207,79 | 29 | 30.114,00 | 22 | 21.786,08 | 112 | 441.864,63 | 2 | 12.900,00 | 37.350,00 | 65 | 33.531,69 | 1.435.175,92 | 1.164.518,01 | 270.657,92 | | | |
| PISCINA | 0 | - | 1 | 876,00 | 1 | 876,00 | 3 | 6.262,53 | 0 | - | 0 | - | 0 | - | 0 | - | 0 | - | 0 | - | 0 | - | 0 | - | 0 | - | 1 | 5.422,54 | 0 | - | 1 | 2.457,00 | 7 | 28.114,03 | 0 | - | 4 | 3.422,40 | 4 | 2.021,81 | 46.554,50 | 39.540,43 | 7.014,07 | | |
| PRAROSTINO | 0 | - | 1 | 1.200,00 | 1 | 1.200,00 | 0 | - | 0 | - | 2 | 1.272,44 | 0 | - | 0 | - | 0 | - | 2 | 4.584,67 | 0 | - | 0 | - | 0 | - | 1 | 1.866,00 | 0 | - | 4 | 20.108,12 | 1 | 6.000,00 | 1.300,95 | 1 | 1.880,00 | 36.332,18 | 37.761,07 | -1.428,89 | | | | | |
| ROLETTO | 0 | - | 0 | - | 0 | - | 2 | 5.448,56 | 0 | - | 0 | - | 0 | - | 1 | 467,33 | 1 | 4.004,40 | 4 | 3.121,39 | 0 | - | 0 | - | 0 | - | 0 | - | 0 | - | 3 | 7.937,93 | 0 | - | 0 | 2.059,05 | 1 | 150,00 | 23.036,67 | 17.003,32 | 6.033,35 | | | | |
| RORA' | 0 | - | 0 | - | 0 | - | 0 | - | 0 | - | 0 | - | 0 | - | 0 | - | 0 | - | 1 | 7.969,23 | 0 | - | 0 | - | 0 | - | 0 | - | 0 | - | 0 | - | 0 | - | 0 | 229,82 | 0 | - | 8.199,05 | 21.683,74 | -13.484,69 | | | | |
| SAN PIETRO VAL LEMINA | 0 | - | 2 | 3.540,00 | 2 | 3.540,00 | 0 | - | 0 | - | 0 | - | 0 | - | 0 | - | 1 | 4.004,40 | 0 | - | 0 | - | 0 | - | 0 | - | 2 | 10.845,08 | 0 | - | 2 | 1.134,00 | 0 | - | 7 | 23.943,77 | 0 | - | 0 | 1.511,01 | 0 | - | 44.978,26 | 22.060,84 | 22.917,43 |
| SAN SECONDO DI PINEROLO | 0 | - | 0 | - | 0 | - | 2 | 1.119,15 | 0 | - | 2 | 3.682,74 | 1 | 18.775,00 | 0 | - | 0 | - | 3 | 11.794,15 | 0 | - | 0 | - | 0 | - | 0 | - | 0 | - | 6 | 17.459,97 | 0 | - | 0 | 3.792,61 | 3 | 2.270,00 | 56.623,62 | 33.944,07 | 22.679,55 | | | | |
| SCALENGHE | 2 | 6.610,00 | 1 | 2.500,00 | 3 | 9.110,00 | 1 | 3.171,18 | 1 | 13.820,63 | 2 | 5.187,12 | 3 | 13.664,00 | 1 | 5.580,00 | 1 | 4.004,40 | 3 | 3.927,91 | 0 | - | 0 | - | 0 | - | 1 | 1.638,00 | 3 | 2.721,60 | 4 | 14.383,40 | 1 | 16.200,00 | 3.340,24 | 2 | 424,20 | 96.748,49 | 78.711,97 | 18.036,51 | | | | | |
| TORRE PELLICE | 2 | 3.350,00 | 8 | 14.450,00 | 10 | 17.800,00 | 5 | 16.604,24 | 4 | 8.479,68 | 14 | 15.844,33 | 4 | 27.100,40 | 4 | 3.366,00 | 0 | - | 8 | 29.672,61 | 2 | 12.243,65 | 0 | - | 1 | 5.422,54 | 1 | 1.411,52 | 2 | 1.866,00 | 1 | 633,15 | 8 | 30.455,78 | 0 | - | 12 | 4.810,70 | 12 | 5.270,61 | 175.710,59 | 187.178,45 | -11.467,85 | | |
| VIGONE | 1 | 1.020,00 | 3 | 3.285,00 | 4 | 4.305,00 | 5 | 12.272,79 | 0 | - | 0 | - | 2 | 14.273,70 | 1 | 560,00 | 3 | 12.013,20 | 2 | 2.706,11 | 1 | 6.121,82 | 0 | - | 2 | 10.845,08 | 2 | 10.276,63 | 4 | 4.818,00 | 1 | 1.493,10 | 25 | 102.163,71 | 1 | 7.200,00 | 5.269,31 | 5 | 2.003,09 | 194.318,45 | 148.012,17 | 46.306,28 | | | |
| VILLAFRANCA PIEMONTE | 1 | 5.580,00 | 4 | 3.350,00 | 5 | 8.930,00 | 0 | - | 1 | 1.799,44 | 4 | 6.259,94 | 2 | 60.054,86 | 2 | 13.227,22 | 0 | - | 2 | 7.292,33 | 1 | 6.121,82 | 0 | - | 0 | - | 4 | 7.512,00 | 1 | 255,15 | 16 | 71.567,69 | 1 | 6.200,00 | 4.785,74 | 9 | 3.121,69 | 194.006,19 | 127.677,35 | 66.328,85 | | | | | |
| VILLAR PELLICE | 0 | - | 2 | 2.875,00 | 2 | 2.875,00 | 0 | - | 0 | - | 2 | 2.471,47 | | | | | | | | | | | | | | | | | | | | | | | | | | | | | | | | | |

Tab. n° 86

| INTERVENTI PROGRAMMA 5 "TUTELA DELLE PERSONE DISABILI" | | | | | | | | | | | | | | | | | | | | | | | | | | | | | | | | | | | | | | | |
|--|--------------------------|---------------------|-----------|--------------------------------------|----------|---------------------------|----------|--------------------|----------------|-------------------|---|------------------------------|-----------|--|---------------------------------|--|-------|------------------------------|---|----------------------------|---|-------------|------------------------|---|-----------------|----------------------|----------------------------|-------------------------------|--------------|-------------|-------|-------------|-------------|-------------|----------------|----------------|--------------|-------------|--------------|
| COMUNI | DOMICILIARITA' DISABILI | | | | | | | | | | INTEGRAZIONE LAVORATIVA DISABILI E ADULTI | RESIDENZIALITA' DISABILI | | | | SOSTEGNO SOCIO EDUCATIVO DISABILI | | | | | | | | PROGRAMMA TRASVERSALE: POVERTA' A.E. DISABILI | TOTALE PROGETTI | TOTALE PROGETTI 2023 | DIFFERENZA ANNO PRECEDENTE | | | | | | | | | | | | |
| | ASSISTENZA DOMICILIARE | | CA' NOSTA | ASSISTENZA DOMICILIARE E OSPEDALIERA | | MENSA E PASTI A DOMICILIO | | LAVANDERIA | TELESOCOCCORSO | | | SOSTEGNO ALLA DOMICILIARITA' | | COMUNITA' ALLOGGIO A GESTIONE INDIRECTA DAFNE E LUNA | | INSERIMENTI IN STRUTTURE RESIDENZIALI E RICOVERO DI SOLLIEVO | | AFFIDI DIURNI E RESIDENZIALI | | CENTRI DIURNI GEA E PEGASO | INSERIMENTI IN CENTRI DIURNI E LABORATORI ESTERNI + HCP | | EDUCATIVA TERRITORIALE | | | | | PROGETTI DI VITA INDIPENDENTE | | BINARIO 110 | | | | | | | | | |
| | TOTALE ADULTI E DISABILI | | DISABILI | DISABILI | | N. | COSTO | N. | COSTO | N. | | COSTO | N. | COSTO | N. | COSTO | N. | COSTO | N. | COSTO | N. | COSTO | N. | | | | | COSTO | N. | COSTO | N. | COSTO | N. | COSTO | | | | | |
| | N. | COSTO | N. | COSTO | N. | COSTO | N. | COSTO | N. | COSTO | | N. | COSTO | TOT. | COSTO TOTALE COMUNITA' ALLOGGIO | N. | COSTO | N. | AFFIDI DIURNI E RESIDENZIALI COSTO TOTALE | N. | COSTO TOTALE CENTRI DIURNI | N. | COSTO TOTALE | | | | | N. | COSTO TOTALE | N. | COSTO | N. | COSTO | N. | COSTO | | | | |
| AIRASCA | 2 | 5.138,89 € | 1 | 168,09 € | 0 | - € | 0 | - € | 1 | 79,67 € | 0 | - € | 0 | - € | 7 | 9.800,00 € | 1 | 18.799,74 € | 1 | 5.368,74 € | 1 | 2.000,76 € | 0 | - € | 3 | 14.276,16 € | 0 | - € | 0 | - € | 0 | - € | 0 | - € | 55.632,05 € | 50.575,94 € | 5.056,11 € | | |
| ANGROGNA | 3 | 565,39 € | 0 | - € | 0 | - € | 1 | 1.001,57 € | 0 | - € | 0 | - € | 2 | 9.300,00 € | 0 | - € | 0 | - € | 2 | - € | 0 | - € | 0 | - € | 5 | 60.128,64 € | 0 | - € | 0 | - € | 0 | - € | 1 | 2.250,00 € | 70.995,60 € | 54.602,44 € | 16.393,16 € | | |
| BIBIANA | 4 | 3.356,62 € | 0 | - € | 0 | - € | 1 | 1.750,32 € | 0 | - € | 0 | - € | 1 | 7.200,00 € | 5 | 4.150,00 € | 0 | - € | 7 | 50.219,88 € | 2 | 2.400,00 € | 0 | - € | 2 | 20.728,90 € | 2 | 4.382,97 € | 0 | - € | 0 | - € | 2 | 1.995,53 € | 94.188,69 € | 95.834,88 € | - 1.646,19 € | | |
| BOBBIO PELLICE | 2 | 3.445,93 € | 0 | - € | 0 | - € | 1 | 2.547,69 € | 0 | - € | 0 | - € | 0 | - € | 1 | 3.000,00 € | 0 | - € | 0 | - € | 0 | - € | 0 | - € | 0 | - € | 0 | - € | 0 | - € | 0 | - € | 1 | 70,00 € | 8.993,62 € | 7.290,71 € | 1.702,91 € | | |
| BRICHERASIO | 3 | 4.210,83 € | 0 | - € | 0 | - € | 0 | - € | 0 | - € | 0 | - € | 0 | - € | 1 | 3.600,00 € | 6 | 7.270,00 € | 0 | - € | 4 | 14.481,73 € | 0 | - € | 0 | - € | 5 | 46.725,54 € | 1 | 1.265,92 € | 1 | 8.100,00 € | 0 | - € | 0 | - € | 85.654,02 € | 91.564,36 € | - 5.910,35 € |
| BURIASCO | 2 | 3.346,88 € | 0 | - € | 0 | - € | 0 | - € | 1 | 231,05 € | 0 | - € | 0 | - € | 4 | 1.510,00 € | 2 | 35.142,55 € | 2 | 5.898,77 € | 2 | 1.200,00 € | 2 | 9.642,29 € | 2 | 6.496,31 € | 0 | - € | 0 | - € | 0 | - € | 1 | 2.750,00 € | 63.467,85 € | 61.382,56 € | 2.085,29 € | | |
| CAMPIGNONE FENILE | 0 | - € | 0 | - € | 0 | - € | 0 | - € | 0 | - € | 0 | - € | 0 | - € | 1 | 3.550,00 € | 0 | - € | 3 | 5.171,12 € | 1 | 2.800,00 € | 0 | - € | 0 | - € | 0 | - € | 0 | - € | 0 | - € | 0 | - € | 0 | - € | 11.521,12 € | 14.016,45 € | - 2.495,33 € |
| CANTALUPA | 1 | 96,05 € | 0 | - € | 0 | - € | 0 | - € | 0 | - € | 0 | - € | 0 | - € | 3 | 8.100,00 € | 0 | - € | 4 | 36.135,35 € | 3 | 6.466,00 € | 2 | 9.642,29 € | 2 | 4.273,62 € | 1 | 1.719,75 € | 0 | - € | 0 | - € | 1 | 78,00 € | 66.433,06 € | 53.469,20 € | 12.963,86 € | | |
| CAVOUR | 9 | 6.513,54 € | 0 | - € | 0 | - € | 0 | - € | 0 | - € | 0 | - € | 1 | 16.200,00 € | 3 | 5.180,00 € | 0 | - € | 5 | 12.049,26 € | 5 | 6.578,00 € | 5 | 39.963,14 € | 6 | 28.656,11 € | 2 | 1.206,21 € | 1 | 15.000,00 € | 0 | - € | 2 | 1.184,21 € | 131.346,26 € | 96.426,90 € | 34.919,36 € | | |
| CERCENASCO | 0 | - € | 0 | - € | 0 | - € | 0 | - € | 0 | - € | 0 | - € | 1 | 4.800,00 € | 1 | 1.080,00 € | 0 | - € | 4 | 11.830,68 € | 1 | 2.000,76 € | 2 | 9.642,29 € | 0 | - € | 0 | - € | 0 | - € | 0 | - € | 0 | - € | - € | - € | 29.353,73 € | 25.736,82 € | 3.616,91 € |
| CUMIANA | 11 | 14.299,91 € | 0 | - € | 0 | - € | 0 | - € | 1 | 223,06 € | 0 | - € | 2 | 17.700,00 € | 10 | 21.305,00 € | 0 | - € | 9 | 18.079,01 € | 3 | 3.775,63 € | 2 | 9.642,29 € | 2 | 23.264,19 € | 1 | 2.316,88 € | 0 | - € | 0 | - € | 3 | 1.605,82 € | 110.605,97 € | 98.746,60 € | 11.859,37 € | | |
| FROSSASCO | 0 | - € | 0 | - € | 0 | - € | 0 | - € | 0 | - € | 0 | - € | 3 | 1.670,00 € | 1 | 17.777,48 € | 4 | 25.438,25 € | 0 | - € | 0 | - € | 1 | 4.884,31 € | 1 | 3.164,81 € | 0 | - € | 0 | - € | 0 | - € | 0 | - € | - € | - € | 52.934,85 € | 50.963,27 € | 1.971,58 € |
| GARZIGLIANA | 0 | - € | 0 | - € | 0 | - € | 0 | - € | 0 | - € | 0 | - € | 1 | 4.800,00 € | 0 | - € | 1 | 7.739,10 € | 0 | - € | 0 | - € | 0 | - € | 0 | - € | 0 | - € | 0 | - € | 0 | - € | 1 | 800,00 € | 12.539,10 € | 15.272,45 € | - 2.733,35 € | | |
| LUSERNA S. G. | 8 | 6.548,14 € | 0 | - € | 0 | - € | 0 | - € | 2 | 462,10 € | 0 | - € | 5 | 37.800,00 € | 3 | 7.750,00 € | 0 | - € | 21 | 134.676,17 € | 0 | - € | 0 | - € | 11 | 153.255,36 € | 2 | 2.818,48 € | 1 | 18.000,00 € | 0 | - € | 5 | 1.870,00 € | 361.310,25 € | 335.837,58 € | 25.472,67 € | | |
| LUSERNETTA | 2 | 635,94 € | 0 | - € | 0 | - € | 0 | - € | 0 | - € | 0 | - € | 0 | - € | 0 | - € | 0 | - € | 0 | - € | 0 | - € | 0 | - € | 0 | - € | 0 | - € | 0 | - € | 0 | - € | 0 | - € | 635,94 € | 580,12 € | 55,82 € | | |
| MACELLO | 0 | - € | 0 | - € | 0 | - € | 0 | - € | 0 | - € | 0 | - € | 1 | 7.200,00 € | 3 | 5.530,00 € | 0 | - € | 1 | - € | 0 | - € | 1 | 4.821,14 € | 1 | 4.884,31 € | 1 | 3.678,35 € | 0 | - € | 1 | 16.180,50 € | 0 | - € | - € | - € | 42.294,30 € | 22.499,52 € | 19.794,78 € |
| OSASCO | 0 | - € | 0 | - € | 0 | - € | 0 | - € | 0 | - € | 0 | - € | 0 | - € | 0 | - € | 0 | - € | 0 | - € | 0 | - € | 0 | - € | 0 | - € | 1 | 13.200,00 € | 0 | - € | 0 | - € | 0 | - € | 13.200,00 € | 4.782,00 € | 8.418,00 € | | |
| PINEROLO | 70 | 78.455,37 € | 0 | - € | 0 | - € | 5 | 14.007,42 € | 3 | 932,15 € | 2 | 416,67 € | 12 | 76.720,00 € | 56 | 124.955,00 € | 10 | 193.688,17 € | 64 | 394.767,17 € | 22 | 23.192,52 € | 24 | 401.141,10 € | 16 | 56.911,39 € | 12 | 24.410,87 € | 6 | 72.066,44 € | 2 | 32.361,00 € | 46 | 26.129,51 € | 1.494.025,27 € | 1.402.410,86 € | 91.614,41 € | | |
| PISCINA | 2 | 1.674,94 € | 1 | 24,01 € | 0 | - € | 0 | - € | 0 | - € | 0 | - € | 2 | 13.200,00 € | 2 | 2.000,00 € | 0 | - € | 3 | 9.055,14 € | 3 | 5.439,00 € | 2 | 9.642,29 € | 3 | 10.415,71 € | 1 | 2.507,96 € | 0 | - € | 0 | - € | 1 | 300,00 € | 53.959,04 € | 52.585,25 € | 1.373,80 € | | |
| PRAROSTINO | 3 | 7.273,45 € | 0 | - € | 0 | - € | 0 | - € | 0 | - € | 0 | - € | 0 | - € | 1 | 17.777,48 € | 4 | 5.922,84 € | 1 | - € | 2 | 41.357,14 € | 0 | - € | 1 | 358,29 € | 0 | - € | 0 | - € | 0 | - € | 0 | - € | - € | - € | 72.689,20 € | 77.136,66 € | - 4.447,46 € |
| ROLETTO | 1 | 59,51 € | 0 | - € | 0 | - € | 0 | - € | 0 | - € | 0 | - € | 0 | - € | 3 | 3.700,00 € | 1 | 29.430,92 € | 3 | 15.169,56 € | 0 | - € | 0 | - € | 0 | - € | 0 | - € | 0 | - € | 0 | - € | 1 | 150,83 € | 48.359,99 € | 51.658,94 € | - 3.298,94 € | | |
| RORA' | 0 | - € | 0 | - € | 0 | - € | 0 | - € | 0 | - € | 0 | - € | 0 | - € | 0 | - € | 0 | - € | 1 | - € | 0 | - € | 0 | - € | 1 | 18.379,88 € | 0 | - € | 1 | 9.000,00 € | 0 | - € | 0 | - € | - € | - € | 27.379,88 € | 29.375,82 € | - 1.995,94 € |
| SAN PIETRO VAL LEMINA | 4 | 6.163,94 € | 0 | - € | 0 | - € | 0 | - € | 0 | - € | 0 | - € | 0 | - € | 4 | 6.050,00 € | 0 | - € | 0 | - € | 1 | 1.500,00 € | 1 | 20.678,57 € | 0 | - € | 1 | 358,29 € | 0 | - € | 0 | - € | 0 | - € | - € | - € | 34.750,80 € | 29.405,53 € | 5.345,27 € |
| SAN SECONDO DI PINEROLO | 3 | 2.740,47 € | 0 | - € | 0 | - € | 0 | - € | 1 | 47,80 € | 0 | - € | 0 | - € | 2 | 1.300,00 € | 0 | - € | 4 | 746,74 € | 0 | - € | 2 | 41.357,14 € | 2 | 18.379,88 € | 0 | - € | 0 | - € | 0 | - € | 2 | 1.565,60 € | 64.572,03 € | 59.966,22 € | 4.605,81 € | | |
| SCALENGHE | 1 | 1.218,69 € | 12 | 2.569,46 € | 1 | 22.486,22 € | 0 | - € | 0 | - € | 0 | - € | 10 | 29.320,00 € | 0 | - € | 6 | 8.226,03 € | 0 | - € | 0 | - € | 3 | 10.282,04 € | 1 | 1.050,96 € | 0 | - € | 0 | - € | 2 | 1.763,60 € | 75.153,40 € | 78.006,96 € | - 2.853,56 € | | | | |
| TORRE PELLICE | 14 | 13.003,73 € | 0 | - € | 0 | - € | 0 | - € | 1 | 231,05 € | 0 | - € | 0 | - € | 9 | 9.060,00 € | 1 | 16.391,85 € | 9 | 69.551,88 € | 2 | 3.597,52 € | 0 | - € | 6 | 76.519,52 € | 3 | 5.529,47 € | 0 | - € | 0 | - € | 15 | 6.910,45 € | 193.885,02 € | 202.342,15 € | - 8.457,12 € | | |
| VIGONE | 6 | 6.291,56 € | 0 | - € | 0 | - € | 0 | - € | 0 | - € | 0 | - € | 6 | 14.200,00 € | 1 | 16.413,53 € | 5 | 863,35 € | 1 | 900,00 € | 4 | 19.284,57 € | 2 | 5.439,80 € | 4 | 3.773,89 € | 0 | - € | 0 | - € | 4 | 1.009,23 € | 67.166,70 € | 50.503,09 € | 16.663,61 € | | | | |
| VILLAFRANCA PIEMONTE | 1 | 1.931,40 € | 0 | - € | 0 | - € | 0 | - € | 0 | - € | 0 | - € | 2 | 8.400,00 € | 17 | 800,00 € | 1 | 17.777,48 € | 3 | 17.676,45 € | 0 | - € | 1 | 4.821,14 € | 0 | - € | 0 | - € | 0 | - € | 1 | 106,82 € | 51.406,47 € | 52.103,03 € | - 696,56 € | | | | |
| VILLAR PELLICE | 0 | - € | 0 | - € | 0 | - € | 0 | - € | 0 | - € | 0 | - € | 0 | - € | 0 | - € | 0 | - € | 2 | 26.518,37 € | 0 | - € | 0 | - € | 1 | 18.379,88 € | 0 | - € | 0 | - € | 0 | - € | 0 | - € | - € | - € | 44.898,25 € | 47.440,34 € | - 2.542,09 € |
| VIRLE PIEMONTE | 1 | 522,29 € | 0 | - € | 0 | - € | 0 | - € | 0 | - € | 0 | - € | 0 | - € | 0 | - € | 0 | - € | 1 | 900,00 € | 0 | - € | 0 | - € | 0 | - € | 0 | - € | 1 | 16.180,50 € | 0 | - € | - € | - € | 17.602,79 € | 1.378,51 € | 16.224,28 € | | |
| ALTRI COMUNI E RES. ESTERO | 0 | - € | 0 | - € | 0 | - € | 0 | - € | 0 | - € | 0 | - € | 1 | 1.490,00 € | 0 | - € | 0 | - € | 0 | - € | 0 | - € | 0 | - € | 0 | - € | 0 | - € | 0 | - € | 0 | - € | - € | - € | 1.490,00 € | - € | 1.490,00 € | | |
| TOTALE PER INTERVENTO | 153 | 167.493,48 € | 14 | 2.761,56 € | 1 | 22.486,22 € | 8 | 19.307,00 € | 10 | 2.206,88 € | 2 | 416,67 € | 30 | 202.120 | | | | | | | | | | | | | | | | | | | | | | | | | |

Tab. n° 87 -

| INTERVENTI PROGRAMMA 6 "TUTELA DELLE PERSONE ANZIANE" | | | | | | | | | | | | | | | | | | | | | | | | |
|---|------------------------------|--------------------|------------------------------|--------------|--------------------|-----------------------|---------------------------|-------------|------------|------------|-------------|------------|------------------------------|--------------|------------------------------|------------|--|-----------------|----------------------|----------------------------|--|------------------------|---------------|-------|
| COMUNI | DOMICILIARITA' ANZIANI | | | | | | | | | | | | RESIDENZIALITA' ANZIANI | | | | PROGRAMMA TRASVERSALE: POVERTA' A.E. ANZIANI | TOTALE PROGETTI | TOTALE PROGETTI 2023 | DIFFERENZA ANNO PRECEDENTE | | | | |
| | AFFIDI DIURNI E RESIDENZIALI | | ASSISTENZA DOMICILIARE E HCP | | CA' NOSTA | | MENSA E PASTI A DOMICILIO | | LAVANDERIA | | TELESOCORSO | | SOSTEGNO ALLA DOMICILIARITA' | | INSERIMENTO IN CENTRO DIURNO | | | | | | INSERIMENTO IN STRUTTURA RESIDENZIALE E RICOVERI DI SOLLIEVO | | | |
| | N. | TOTALE AFFIDAMENTI | N. UTENTI TOTALI | COSTO TOTALE | N. UTENTI NON AUTO | COSTO UTENTI NON AUTO | TOTALE | | TOTALE | | TOTALE | | TOTALE | | TOTALE UTENTI | COSTO | | | | | N.UTENTI | TOTALE RESIDENZIALITA' | N. | COSTO |
| | | N. | | | | | COSTO | N. | COSTO | N. | COSTO | N.UTENTI | COSTO | | | | | | | | | | | |
| AIRASCA | 0 | - € | 4 | 4.747,39 € | 0 | - € | 0 | - € | 0 | - € | 0 | - € | 2 | 12.750,00 € | 0 | - € | 3 | 15.507,16 € | 1 | 200,00 € | 33.004,55 € | 23.313,68 € | 9.690,87 € | |
| ANGROGNA | 0 | - € | 4 | 4.365,61 € | 0 | - € | 0 | - € | 0 | - € | 0 | - € | 1 | 7.200,00 € | 0 | - € | 5 | 67.976,94 € | 0 | - € | 79.542,55 € | 80.960,06 € | - 1.417,51 € | |
| BIBIANA | 0 | - € | 18 | 15.638,42 € | 0 | - € | 0 | - € | 0 | - € | 0 | - € | 5 | 24.800,00 € | 0 | - € | 14 | 140.584,87 € | 2 | 299,65 € | 181.023,29 € | 249.328,25 € | - 68.304,96 € | |
| BOBBIO PELLICE | 0 | - € | 7 | 13.334,64 € | 0 | - € | 0 | - € | 0 | - € | 0 | - € | 0 | - € | 0 | - € | 1 | 12.118,00 € | 2 | 133,00 € | 25.452,64 € | 17.649,26 € | 7.803,38 € | |
| BRICHERASIO | 0 | - € | 5 | 1.882,25 € | 0 | - € | 0 | - € | 0 | - € | 0 | - € | 4 | 12.900,00 € | 0 | - € | 3 | 20.290,26 € | 5 | 1.498,65 € | 35.072,51 € | 28.522,07 € | 6.550,44 € | |
| BURIASCO | 0 | - € | 1 | 450,25 € | 0 | - € | 0 | - € | 0 | - € | 0 | - € | 1 | 6.000,00 € | 0 | - € | 0 | - € | 1 | 240,00 € | 6.450,25 € | 7.227,83 € | - 777,58 € | |
| CAMPIGLIONE FENILE | 0 | - € | 11 | 14.969,32 € | 0 | - € | 0 | - € | 0 | - € | 0 | - € | 1 | 5.000,00 € | 0 | - € | 2 | 23.727,42 € | 0 | - € | 43.696,74 € | 47.675,01 € | - 3.978,26 € | |
| CANTALUPA | 0 | - € | 2 | 1.177,57 € | 0 | - € | 0 | - € | 0 | - € | 0 | - € | 2 | 7.500,00 € | 0 | - € | 0 | - € | 0 | - € | 8.677,57 € | 9.265,58 € | - 588,00 € | |
| CAVOUR | 0 | - € | 17 | 14.625,37 € | 0 | - € | 0 | - € | 0 | - € | 1 | 208,33 € | 10 | 50.350,00 € | 0 | - € | 4 | 28.552,42 € | 4 | 1.607,46 € | 93.736,12 € | 114.098,70 € | - 20.362,58 € | |
| CERCENASCO | 0 | - € | 2 | 3.474,41 € | 0 | - € | 0 | - € | 0 | - € | 0 | - € | 1 | 6.000,00 € | 0 | - € | 1 | 2.972,04 € | 1 | 450,00 € | 12.446,45 € | 6.896,07 € | 5.550,38 € | |
| CUMIANA | 0 | - € | 26 | 25.767,39 € | 0 | - € | 0 | - € | 0 | - € | 0 | - € | 10 | 53.100,00 € | 0 | - € | 10 | 40.213,97 € | 11 | 8.447,98 € | 119.081,36 € | 102.294,65 € | 16.786,71 € | |
| FROSSASCO | 0 | - € | 7 | 11.100,71 € | 0 | - € | 0 | - € | 0 | - € | 0 | - € | 0 | - € | 0 | - € | 4 | 20.143,78 € | 2 | 2.020,55 € | 31.244,49 € | 27.996,92 € | 3.247,58 € | |
| GARZIGLIANA | 0 | - € | 0 | - € | 0 | - € | 0 | - € | 0 | - € | 0 | - € | 0 | - € | 0 | - € | 0 | - € | 0 | - € | - € | - € | - € | |
| LUSERNA SAN GIOVANNI | 0 | - € | 45 | 40.766,66 € | 0 | - € | 3 | 5.805,23 € | 2 | 645,34 € | 0 | - € | 6 | 26.900,00 € | 1 | 6.559,20 € | 10 | 72.058,91 € | 2 | 741,73 € | 152.735,34 € | 179.866,28 € | - 27.130,94 € | |
| LUSERNETTA | 0 | - € | 1 | 492,30 € | 0 | - € | 0 | - € | 0 | - € | 0 | - € | 0 | - € | 0 | - € | 1 | 9.888,00 € | 0 | - € | 10.380,30 € | 20.976,76 € | - 10.596,46 € | |
| MACELLO | 0 | - € | 2 | 2.956,26 € | 0 | - € | 0 | - € | 0 | - € | 0 | - € | 0 | - € | 0 | - € | 2 | 22.428,78 € | 2 | 905,00 € | 25.385,04 € | 23.363,98 € | 2.021,07 € | |
| OSASCO | 0 | - € | 3 | 3.613,06 € | 0 | - € | 0 | - € | 0 | - € | 0 | - € | 1 | 5.200,00 € | 0 | - € | 5 | 19.645,06 € | 0 | - € | 28.458,12 € | 31.464,85 € | - 3.006,73 € | |
| PINEROLO | 0 | - € | 136 | 121.854,71 € | 0 | - € | 12 | 15.052,75 € | 6 | 820,60 € | 6 | 1.250,00 € | 58 | 284.918,00 € | 2 | 2.714,16 € | 63 | 373.329,27 € | 43 | 16.447,31 € | 799.939,49 € | 742.673,34 € | 57.266,15 € | |
| PISCINA | 0 | - € | 4 | 1.560,33 € | 0 | - € | 0 | - € | 0 | - € | 1 | 208,33 € | 2 | 1.800,00 € | 0 | - € | 3 | 18.252,01 € | 4 | 1.119,82 € | 21.820,67 € | 40.637,16 € | - 18.816,49 € | |
| PRAROSTINO | 0 | - € | 4 | 1.352,90 € | 0 | - € | 0 | - € | 0 | - € | 0 | - € | 3 | 14.100,00 € | 0 | - € | 1 | 18.879,14 € | 2 | 1.006,96 € | 34.332,04 € | 17.114,05 € | 17.217,98 € | |
| ROLETTO | 0 | - € | 3 | 3.205,98 € | 0 | - € | 0 | - € | 0 | - € | 1 | 208,34 € | 3 | 30.000,00 € | 0 | - € | 1 | 5.263,75 € | 0 | - € | 38.678,07 € | 33.292,62 € | 5.385,45 € | |
| RORA' | 0 | - € | 0 | - € | 0 | - € | 0 | - € | 0 | - € | 0 | - € | 1 | 4.000,00 € | 0 | - € | 0 | - € | 0 | - € | 4.000,00 € | - € | 4.000,00 € | |
| SAN PIETRO VAL LEMINA | 0 | - € | 2 | 890,34 € | 0 | - € | 0 | - € | 0 | - € | 0 | - € | 1 | 6.000,00 € | 0 | - € | 1 | 528,58 € | 0 | - € | 7.418,92 € | 9.503,74 € | - 2.084,81 € | |
| SAN SECONDO DI PINEROLO | 0 | - € | 7 | 4.083,46 € | 0 | - € | 0 | - € | 0 | - € | 0 | - € | 4 | 16.250,00 € | 0 | - € | 1 | 6.447,40 € | 1 | 2.500,00 € | 26.780,86 € | 37.429,10 € | - 10.648,24 € | |
| SCALENGHE | 0 | - € | 2 | 3.694,92 € | 47 | 8.044,54 € | 0 | - € | 0 | - € | 0 | - € | 2 | 12.000,00 € | 0 | - € | 2 | 10.770,00 € | 2 | 683,26 € | 34.509,46 € | 33.237,69 € | 1.271,76 € | |
| TORRE PELLICE | 0 | - € | 35 | 33.395,56 € | 0 | - € | 7 | 11.736,86 € | 0 | - € | 0 | - € | 7 | 59.920,00 € | 0 | - € | 15 | 102.304,52 € | 9 | 3.351,63 € | 207.356,94 € | 203.935,38 € | 3.421,56 € | |
| VIGONE | 0 | - € | 21 | 15.308,21 € | 0 | - € | 0 | - € | 0 | - € | 1 | 208,33 € | 7 | 39.325,32 € | 0 | - € | 10 | 42.531,20 € | 13 | 4.933,59 € | 97.373,06 € | 89.309,89 € | 8.063,17 € | |
| VILLAFRANCA PIEMONTE | 0 | - € | 7 | 7.862,90 € | 0 | - € | 0 | - € | 0 | - € | 0 | - € | 7 | 30.500,00 € | 0 | - € | 3 | 19.592,04 € | 4 | 3.845,28 € | 57.954,94 € | 24.248,26 € | 33.706,68 € | |
| VILLAR PELLICE | 0 | - € | 6 | 3.858,25 € | 0 | - € | 1 | 2.567,14 € | 2 | 470,06 € | 0 | - € | 3 | 14.500,00 € | 0 | - € | 3 | 19.951,68 € | 1 | 600,00 € | 41.347,13 € | 39.712,70 € | 1.634,44 € | |
| VIRLE PIEMONTE | 0 | - € | 2 | 1.176,44 € | 0 | - € | 0 | - € | 0 | - € | 0 | - € | 0 | - € | 0 | - € | 1 | 6.650,82 € | 0 | - € | 7.827,26 € | 11.588,45 € | - 3.761,19 € | |
| ALTRI COMUNI E RES. ESTERO | 0 | - € | 0 | - € | 0 | - € | 0 | - € | 0 | - € | 0 | - € | 0 | - € | 0 | - € | 0 | - € | 0 | - € | - € | - € | - € | |
| TOTALE PER INTERVENTO | 0 | - € | 384 | 357.605,62 € | 47 | 8.044,54 € | 23 | 35.161,98 € | 10 | 1.936,00 € | 10 | 2.083,33 € | 142 | 731.013,32 € | 3 | 9.273,36 € | 169 | 1.120.608,02 € | 112 | 51.031,87 € | 2.265.726,17 € | 2.253.582,31 € | 12.143,86 € | |

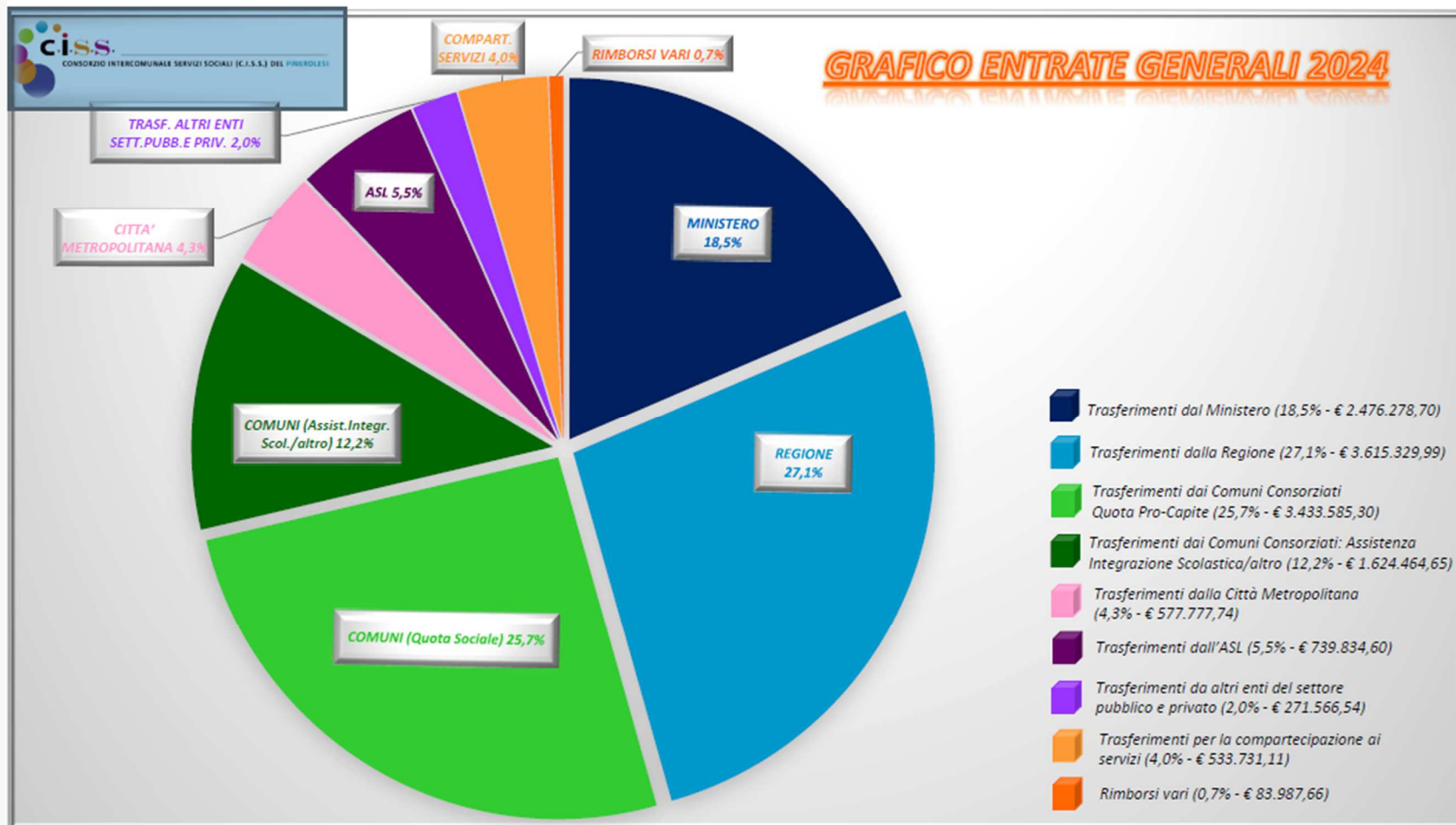
Tab. n° 88 -

| TRASFERIMENTO COMUNI – COSTO SERVIZI EROGATI | | | | | | | | | | | | | | | | | | |
|---|---------------------------|---|----------------------|---|--------------------------------------|---|-----------------------------------|--|---|---|---|--|---------------------------|--|--------------------------|---|--|--|
| nota: il trasferimento del 2024 è stato effettuato sulla base della popolazione al 31.12.2022 | | | | | | | | | | | | | | | | | | |
| COMUNI | POPOLAZIONE 31/12/2022 | % POPOLAZ. COMUNE SUL TOT. POPOLAZ. CONSORZIO (pop.31/12/2022) | UTENTI al 31/12/2024 | % UTENTI COMUNE SUL TOTALE UTENTI CONSORZIO | QUOTA PRO-CAPITE COMUNI ANNO 2024 | TRASFERIM. QUOTA PRO CAPITE ANNO 2024 | QUOTA PRO-CAPITE AIS ANNO 2024 | TRASFERIMENTI ASSISTENZA SCOLASTICA ANNO 2024 | TRASFERIMENTI CENTRI ESTIVI ANNO 2024 | TRASFERIMENTI PER TIROCINI LAVORATIVI ANNO 2024 | FONDO SOLIDARIETA' COMUNALE ANNO 2024 | ALTRI TRASFERIMENTI DAI COMUNI ANNO 2024 | TOTALE TRASFERIM. 2024 | % TRASFERIM. COMUNE SUL TOTALE TRASFERIM. CONSORZIO | COSTO SERVIZI EROGATI | % COSTO COMUNE SUL TOTALE SERVIZI EROGATI | DIFFERENZA COSTO SERVIZI E TRASFERIMENTO COMUNE | % DI TRASFERIMENTO DEI COMUNI SUL COSTO DEI SERVIZI EROGATI |
| AIRASCA | 3.648 | 3,2% | 452 | 3,2% | 28,00 € | 102.144,00 € | 7,00 € | 25.536,00 € | 3.168,69 € | 2.400,00 € | 16.474,86 € | 547,20 € | 150.270,75 € | 3,0% | 444.429,16 € | 3,0% | 294.158,41 € | 33,81% |
| ANGROGNA | 811 | 0,7% | 106 | 0,7% | 28,00 € | 22.708,00 € | 7,00 € | 5.677,00 € | - € | - € | 3.689,63 € | - € | 32.074,63 € | 0,6% | 214.563,13 € | 1,4% | 182.488,50 € | 14,95% |
| BIBIANA | 3.413 | 3,0% | 372 | 2,6% | 28,00 € | 95.564,00 € | 7,00 € | 23.891,00 € | - € | - € | 18.049,77 € | - € | 137.504,77 € | 2,7% | 590.196,38 € | 4,0% | 452.691,61 € | 23,30% |
| BOBBIO PELLICE | 538 | 0,5% | 40 | 0,3% | 28,00 € | 15.064,00 € | 7,00 € | 3.766,00 € | - € | 1.200,00 € | 2.409,56 € | - € | 22.439,56 € | 0,4% | 56.688,43 € | 0,4% | 34.248,87 € | 39,58% |
| BRICHERASIO | 4.606 | 4,0% | 411 | 2,9% | 28,00 € | 128.968,00 € | 7,00 € | 32.242,00 € | 1.183,25 € | - € | 23.485,74 € | - € | 185.878,99 € | 3,7% | 414.913,37 € | 2,8% | 229.034,38 € | 44,80% |
| BURIASCO | 1.350 | 1,2% | 115 | 0,8% | 28,00 € | 37.800,00 € | 7,00 € | 9.450,00 € | - € | - € | 6.530,76 € | 202,50 € | 53.983,26 € | 1,1% | 154.971,68 € | 1,0% | 100.988,42 € | 34,83% |
| CAMPIGLIONE FENILE | 1.333 | 1,2% | 62 | 0,4% | 28,00 € | 37.324,00 € | 7,00 € | 9.331,00 € | - € | - € | 5.786,55 € | 199,95 € | 52.641,50 € | 1,0% | 113.943,99 € | 0,8% | 61.302,49 € | 46,20% |
| CANTALUPA | 2.567 | 2,2% | 240 | 1,7% | 28,00 € | 71.876,00 € | 7,00 € | 17.969,00 € | - € | 3.300,00 € | 10.736,41 € | 385,05 € | 104.266,46 € | 2,1% | 227.466,87 € | 1,5% | 123.200,41 € | 45,84% |
| CAVOUR | 5.427 | 4,7% | 645 | 4,6% | 28,00 € | 151.956,00 € | 7,00 € | 37.989,00 € | 10.087,67 € | - € | 30.536,16 € | 814,05 € | 231.382,88 € | 4,6% | 644.038,88 € | 4,3% | 412.656,00 € | 35,93% |
| CERCENASCO | 1.765 | 1,5% | 193 | 1,4% | 28,00 € | 49.420,00 € | 7,00 € | 12.355,00 € | 2.085,72 € | - € | 7.686,33 € | 264,75 € | 71.811,80 € | 1,4% | 157.142,72 € | 1,1% | 85.330,92 € | 45,70% |
| CUMIANA | 7.857 | 6,9% | 839 | 5,9% | 28,00 € | 219.996,00 € | 7,00 € | 54.999,00 € | 11.902,64 € | - € | 41.747,12 € | 1.178,55 € | 329.823,31 € | 6,5% | 858.063,29 € | 5,8% | 528.239,98 € | 38,44% |
| FROSSASCO | 2.833 | 2,5% | 282 | 2,0% | 28,00 € | 79.324,00 € | 7,00 € | 19.831,00 € | 1.543,08 € | 700,00 € | 13.942,55 € | 424,95 € | 115.765,58 € | 2,3% | 321.466,89 € | 2,2% | 205.701,31 € | 36,01% |
| GARZIGLIANA | 549 | 0,5% | 49 | 0,3% | 28,00 € | 15.372,00 € | 7,00 € | 3.843,00 € | - € | 2.400,00 € | 1.920,47 € | 82,35 € | 23.617,82 € | 0,5% | 59.244,42 € | 0,4% | 35.626,60 € | 39,87% |
| LUSERNA SAN GIOVANNI | 7.214 | 6,3% | 1.027 | 7,3% | 28,00 € | 201.992,00 € | 7,00 € | 50.498,00 € | 19.794,29 € | - € | 45.222,95 € | 4.676,80 € | 322.184,04 € | 6,4% | 1.182.947,11 € | 8,0% | 860.763,07 € | 27,24% |
| LUSERNETTA | 495 | 0,4% | 58 | 0,4% | 28,00 € | 13.860,00 € | 7,00 € | 3.465,00 € | - € | - € | 1.906,60 € | - € | 19.231,60 € | 0,4% | 41.684,64 € | 0,3% | 22.453,04 € | 46,14% |
| MACELLO | 1.151 | 1,0% | 76 | 0,5% | 28,00 € | 32.227,80 € | 7,00 € | 8.057,00 € | - € | 4.800,00 € | 5.208,93 € | 172,65 € | 50.466,38 € | 1,0% | 146.334,55 € | 1,0% | 95.868,17 € | 34,49% |
| OSASCO | 1.149 | 1,0% | 84 | 0,6% | 28,00 € | 32.172,00 € | 7,00 € | 8.043,00 € | - € | - € | 5.704,10 € | 172,35 € | 46.091,45 € | 0,9% | 103.139,66 € | 0,7% | 57.048,21 € | 44,69% |
| PINEROLO | 35.935 | 31,4% | 5.418 | 38,3% | 34,50 € | 1.239.757,50 € | 7,00 € | 251.545,00 € | 36.459,99 € | - € | 264.763,98 € | 8.509,77 € | 1.801.036,24 € | 35,6% | 5.356.772,34 € | 36,2% | 3.555.736,10 € | 33,62% |
| PISCINA | 3.306 | 2,9% | 378 | 2,7% | 28,00 € | 92.568,00 € | 7,00 € | 23.142,00 € | - € | 1.200,00 € | 16.291,52 € | 495,90 € | 133.697,42 € | 2,6% | 260.883,24 € | 1,8% | 127.185,82 € | 51,25% |
| PRAROSTINO | 1.242 | 1,1% | 101 | 0,7% | 28,00 € | 34.776,00 € | 7,00 € | 8.694,00 € | - € | - € | 6.183,03 € | - € | 49.653,03 € | 1,0% | 197.656,31 € | 1,3% | 148.003,28 € | 25,12% |
| ROLETTO | 1.971 | 1,7% | 108 | 0,8% | 28,00 € | 55.188,00 € | 7,00 € | 13.797,00 € | - € | - € | 9.045,67 € | - € | 78.030,67 € | 1,5% | 191.872,21 € | 1,3% | 113.841,54 € | 40,67% |
| RORA' | 227 | 0,2% | 26 | 0,2% | 28,00 € | 6.356,00 € | 7,00 € | 1.589,00 € | - € | - € | 940,75 € | - € | 8.885,75 € | 0,2% | 48.991,34 € | 0,3% | 40.105,59 € | 18,14% |
| SAN PIETRO VAL LEMINA | 1.475 | 1,3% | 128 | 0,9% | 28,00 € | 41.300,00 € | 7,00 € | 10.325,00 € | 2.346,44 € | - € | 6.654,05 € | - € | 60.625,49 € | 1,2% | 150.984,67 € | 1,0% | 90.359,18 € | 40,15% |
| SAN SECONDO DI PINEROLO | 3.664 | 3,2% | 288 | 2,0% | 28,00 € | 102.592,00 € | 7,00 € | 25.648,00 € | 1.464,02 € | - € | 18.621,53 € | - € | 148.325,55 € | 2,9% | 307.017,22 € | 2,1% | 158.691,67 € | 48,31% |
| SCALENGHE | 3.209 | 2,8% | 448 | 3,2% | 28,00 € | 89.852,00 € | 7,00 € | 22.463,00 € | - € | 7.400,00 € | 16.095,65 € | 981,35 € | 136.792,00 € | 2,7% | 342.703,11 € | 2,3% | 205.911,11 € | 39,92% |
| TORRE PELLICE | 4.633 | 4,1% | 761 | 5,4% | 28,00 € | 129.724,00 € | 7,00 € | 32.431,00 € | 2.607,15 € | 810,00 € | 27.428,23 € | 600,00 € | 193.600,38 € | 3,8% | 792.806,61 € | 5,4% | 599.206,23 € | 24,42% |
| VIGONE | 5.075 | 4,4% | 619 | 4,4% | 28,00 € | 142.100,00 € | 7,00 € | 35.525,00 € | 12.273,66 € | 1.350,00 € | 27.897,00 € | 761,25 € | 219.906,91 € | 4,3% | 576.883,11 € | 3,9% | 356.976,20 € | 38,12% |
| VILAFRANCA PIEMONTE | 4.615 | 4,0% | 563 | 4,0% | 28,00 € | 129.220,00 € | 7,00 € | 32.305,00 € | 5.033,81 € | - € | 22.097,47 € | 692,25 € | 189.348,53 € | 3,7% | 506.702,35 € | 3,4% | 317.353,82 € | 37,37% |
| VILLAR PELLICE | 1.058 | 0,9% | 115 | 0,8% | 28,00 € | 29.624,00 € | 7,00 € | 7.406,00 € | - € | - € | 5.493,19 € | - € | 42.523,19 € | 0,8% | 166.179,65 € | 1,1% | 123.656,46 € | 25,59% |
| VIRLE PIEMONTE | 1.170 | 1,0% | 135 | 1,0% | 28,00 € | 32.760,00 € | 7,00 € | 8.190,00 € | - € | - € | 5.064,51 € | 175,50 € | 46.190,01 € | 0,9% | 82.971,92 € | 0,6% | 36.781,91 € | 55,67% |
| ALTRI | - | 0,0% | - | 0,0% | - € | - € | - € | - € | - € | - € | - € | - € | - € | 0,0% | 92.009,35 € | 0,6% | 92.009,35 € | 0,00% |
| TOTALE | 114.286 | 100,0% | 14.139 | 100,0% | | 3.433.585,30 € | | 800.002,00 € | 109.950,41 € | 25.560,00 € | 667.615,07 € | 21.337,17 € | 5.058.049,95 € | 100% | 14.805.668,58 € | 100% | 9.747.618,63 € | |

Tab. n° 89

| RIEPILOGO ENTRATE 2024 | | | | | |
|---|----------------------------|-----------------------|--------------------------|------------------------|-----------------------|
| DESCRIZIONE | STANZIAMENTO INIZIALE 2024 | VARIAZIONI | STANZIAMENTO FINALE 2024 | CONSUNTIVO 2024 | SOMME RISCOSE 2024 |
| AVANZO DI AMMINISTRAZIONE VINCOLATO | 2.047.199,42 € | 1.533.359,05 € | 3.580.558,47 € | - € | - € |
| AVANZO DI AMMINISTRAZIONE NON VINCOLATO | - € | 963.140,28 € | 963.140,28 € | - € | - € |
| FONDO SVALUTAZIONE CREDITI | - € | - € | - € | - € | - € |
| FONDO ACCANTONAMENTO | - € | 297.743,44 € | 297.743,44 € | - € | - € |
| FONDO PLURIENNALE VINCOLATO (SPESE CORRENTI) | - € | 566.450,90 € | 566.450,90 € | - € | - € |
| FONDO PLURIENNALE VINCOLATO (CONTO CAPITALE) | - € | - € | - € | - € | - € |
| TOTALE | 2.047.199,42 € | 3.360.693,67 € | 5.407.893,09 € | - € | - € |
| TITOLO II - ENTRATE DERIVANTI DA CONTRIBUTI E TRASFERIMENTI CORRENTI DELLO STATO, DELLA REGIONE E DI ALTRI ENTI PUBBLICI ANCHE IN RAPPORTO ALL'ESERCIZIO DI FUNZIONI DEL CONSORZIO | | | | | |
| TRASFERIMENTI DA MINISTERI | 3.311.183,08 € | 419.152,37 € | 3.730.335,45 € | 2.476.278,70 € | 2.043.615,58 € |
| TRASFERIMENTI CORRENTI DALLA REGIONE | 1.937.804,37 € | - € | 1.937.804,37 € | 1.189.971,70 € | - € |
| TRASFERIMENTI DALLA REGIONE PER PROGETTI FINALIZZATI | 1.240.913,28 € | 1.057.248,98 € | 2.298.162,26 € | 2.425.358,29 € | 157.932,72 € |
| TRASFERIMENTI CORRENTI DAI COMUNI ASSOCIATI | 3.433.585,50 € | - € | 3.433.585,50 € | 3.433.585,30 € | 3.418.877,30 € |
| ALTRI TRASFERIMENTI DAI COMUNI | 1.420.000,00 € | 208.760,10 € | 1.628.760,10 € | 1.624.464,65 € | 1.489.836,63 € |
| TRASFERIMENTI CORRENTI DALLA PROVINCIA | 380.000,00 € | 242.864,45 € | 622.864,45 € | 577.777,74 € | 577.777,74 € |
| TRASFERIMENTI CORRENTI DA ALTRI ENTI DEL SETTORE PUBBLICO | 171.000,00 € | 16.723,73 € | 187.723,73 € | 187.038,73 € | 7.472,55 € |
| TRASFERIMENTI DALL'ASL 10 PER COSTI A RILIEVO SANITARIO | 650.000,00 € | 85.204,72 € | 735.204,72 € | 739.834,60 € | 555.180,32 € |
| ALTRE ENTRATE DA SOGGETTI PRIVATI | 24.200,00 € | 60.227,80 € | 84.427,80 € | 84.527,81 € | 28.171,00 € |
| TOTALE TITOLO II | 12.568.686,23 € | 2.090.182,15 € | 14.658.868,38 € | 12.738.837,52 € | 8.278.863,84 € |
| TITOLO III - ENTRATE EXTRATRIBUTARIE | | | | | |
| ENTRATE PER INVERSIONE CONTABILE IVA (REVERSE CHARGE) | 12.000,00 € | - € | 12.000,00 € | 8.584,08 € | 8.584,08 € |
| CONCORSI RIMBORSI E RECUPERI PER SERVIZI PUBBLICI RESI AGLI UTENTI | 485.000,00 € | 46.108,86 € | 531.108,86 € | 533.731,11 € | 452.200,85 € |
| RIMBORSI VARI | 38.000,00 € | 28.031,06 € | 66.031,06 € | 75.403,58 € | 70.870,58 € |
| TOTALE TITOLO III | 535.000,00 € | 74.139,92 € | 609.139,92 € | 617.718,77 € | 531.655,51 € |
| TOTALE ENTRATE FINALI (TITOLO II E TITOLO III) | 13.103.686,23 € | 2.164.322,07 € | 15.268.008,30 € | 13.356.556,29 € | 8.810.519,35 € |
| TITOLO VII - ANTICIPAZIONI DA ISTITUTO TESORIERE/CASSIERE | | | | | |
| CATEGORIA 1 - ANTICIPAZIONE DI CASSA | | | | | |
| ANTICIPAZIONE DI CASSA | 4.084.161,60 € | 2.722.774,40 € | 6.806.936,00 € | 4.607.678,32 € | 4.607.678,32 € |
| TOTALE TITOLO VII | 4.084.161,60 € | 2.722.774,40 € | 6.806.936,00 € | 4.607.678,32 € | 4.607.678,32 € |
| TITOLO IX - ENTRATE PER CONTO TERZI E PARTITE DI GIRO | | | | | |
| RITENUTE PREVIDENZIALI E ASSISTENZIALI AL PERSONALE | 170.000,00 € | - € | 170.000,00 € | 89.114,92 € | 89.114,92 € |
| RITENUTE ERARIALI | 300.000,00 € | 20.000,00 € | 320.000,00 € | 304.753,09 € | 304.753,09 € |
| RITENUTE PREVIDENZIALI E ASSISTENZIALI SU REDDITI LAVORO AUTONOMO | 9.000,00 € | - € | 9.000,00 € | 6.562,99 € | 6.562,99 € |
| ALTRE RITENUTE AL PERSONALE PER CONTO TERZI | 15.000,00 € | - € | 15.000,00 € | 4.741,71 € | 4.741,71 € |
| DEPOSITI CAUZIONALI | 10.000,00 € | - € | 10.000,00 € | - € | - € |
| RITENUTE PER SCISSIONE CONTABILE IVA | 400.000,00 € | 50.000,00 € | 450.000,00 € | 417.621,59 € | 416.971,92 € |
| SPESE PER SERVIZI PER CONTO DI TERZI | 25.000,00 € | - € | 25.000,00 € | 15.481,56 € | 13.475,17 € |
| ANTICIPAZIONE FONDI PER SERVIZIO ECONOMATO | 7.000,00 € | - € | 7.000,00 € | 7.000,00 € | - € |

Grafico n° 28 -

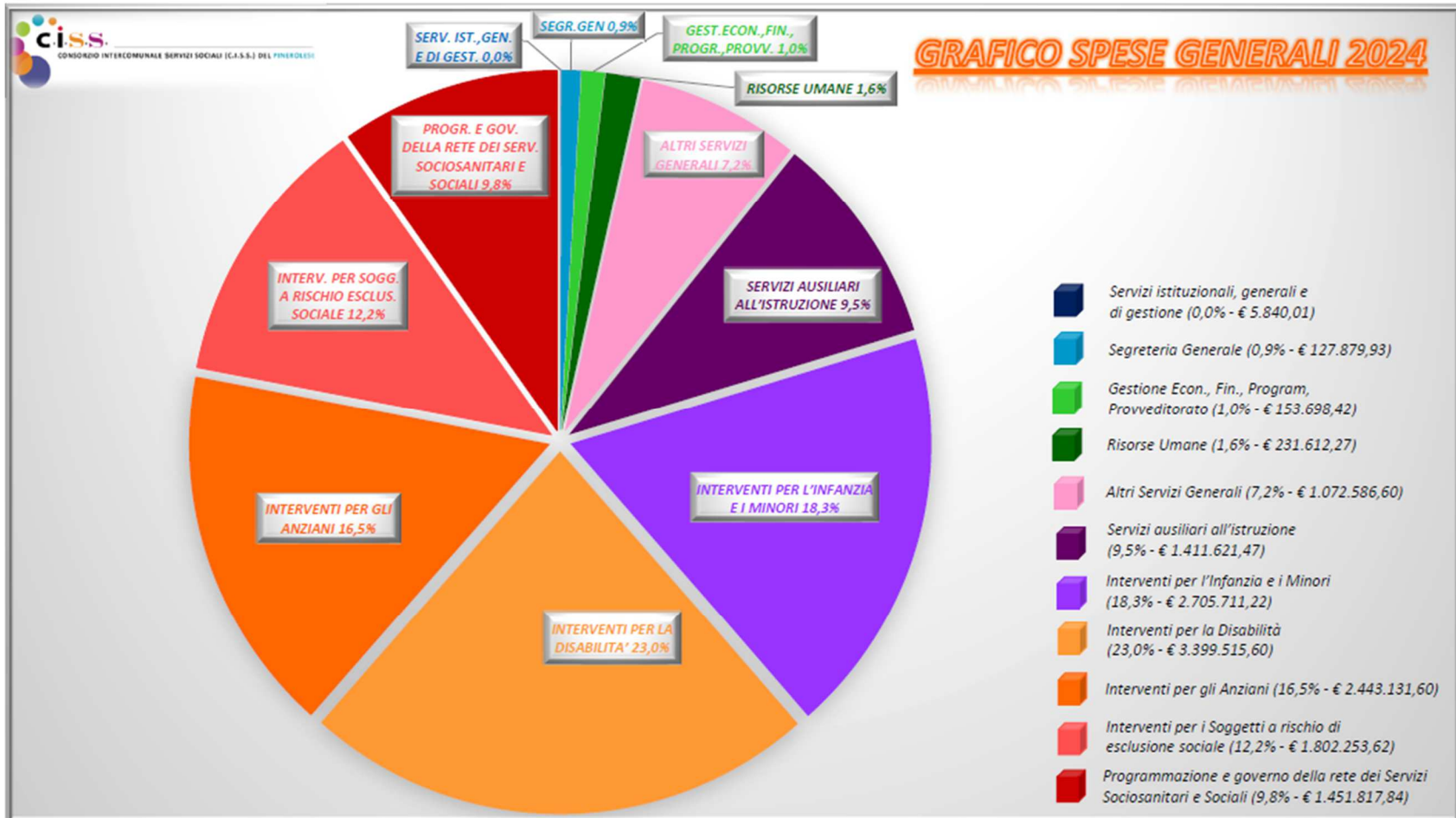


Tab. n° 90

RIEPILOGO SPESE 2024

| MISSIONE | PROGRAMMA | STANZIAMENTO INIZIALE 2024 | VARIAZIONI | STANZIAMENTO FINALE 2024 | CONSUNTIVO 2024 | SPESA 2024 |
|--|---|----------------------------|-----------------------|--------------------------|------------------------|------------------------|
| MISSIONE 1: SERVIZI ISTITUZIONALI, GENERALI E DI GESTIONE | PROGRAMMA 1: ORGANI ISTITUZIONALI | 5.850,00 € | - € | 5.850,00 € | 5.840,01 € | 5.840,01 € |
| | PROGRAMMA 2: SEGRETERIA GENERALE | 126.486,77 € | 14.469,18 € | 140.955,95 € | 127.879,93 € | 127.879,93 € |
| | PROGRAMMA 3: GESTIONE ECONOMICA, FINANZIARIA, PROGRAMMAZIONE, PROVVEDITORATO | 158.490,76 € | 1.931,67 € | 160.422,43 € | 153.698,42 € | 119.437,83 € |
| | PROGRAMMA 10: RISORSE UMANE | 232.483,00 € | 125.918,41 € | 358.401,41 € | 231.612,27 € | 217.261,68 € |
| | PROGRAMMA 11: ALTRI SERVIZI GENERALI | 1.021.027,70 € | 270.146,35 € | 1.291.174,05 € | 1.072.586,60 € | 786.307,82 € |
| TOTALE MISSIONE 1 | | 1.544.338,23 € | 412.465,61 € | 1.956.803,84 € | 1.591.617,23 € | 1.256.727,27 € |
| MISSIONE 4: ISTRUZIONE E DIRITTO ALLO STUDIO | PROGRAMMA 6: SERVIZI AUSILIARI ALL'ISTRUZIONE | 1.279.000,00 € | 163.404,99 € | 1.442.404,99 € | 1.411.621,47 € | 931.156,38 € |
| TOTALE MISSIONE 4 | | 1.279.000,00 € | 163.404,99 € | 1.442.404,99 € | 1.411.621,47 € | 931.156,38 € |
| MISSIONE 12: DIRITTI SOCIALI, POLITICHE SOCIALI E FAMIGLIA | PROGRAMMA 1: INTERVENTI PER L'INFANZIA E I MINORI E PER ASILI NIDO | 2.346.088,17 € | 1.653.014,94 € | 3.999.103,11 € | 2.705.711,22 € | 2.006.149,26 € |
| | PROGRAMMA 2: INTERVENTI PER LA DISABILITA' | 3.364.917,97 € | 623.620,75 € | 3.988.538,72 € | 3.399.515,60 € | 2.685.966,13 € |
| | PROGRAMMA 3: INTERVENTI PER GLI ANZIANI | 2.367.225,24 € | 1.183.351,43 € | 3.550.576,67 € | 2.443.131,60 € | 2.001.068,22 € |
| | PROGRAMMA 4: INTERVENTI PER I SOGGETTI A RISCHIO DI ESCLUSIONE SOCIALE | 2.629.676,44 € | 454.007,56 € | 3.083.684,00 € | 1.802.253,62 € | 1.097.834,15 € |
| | PROGRAMMA 7: PROGRAMMAZIONE E GOVERNO DELLA RETE DEI SERVIZI SOCIO SANITARI E SOCIALI | 1.522.000,00 € | 359.104,77 € | 1.881.104,77 € | 1.451.817,84 € | 1.374.156,37 € |
| TOTALE MISSIONE 12 | | 12.229.907,82 € | 4.273.099,45 € | 16.503.007,27 € | 11.802.429,88 € | 9.165.174,13 € |
| MISSIONE 20: FONDI E ACCANTONAMENTI | PROGRAMMA 1: FONDO DI RISERVA | 85.300,00 € | 105.010,00 € | 190.310,00 € | - € | - € |
| | PROGRAMMA 2: FONDO CREDITI DI DUBBIA ESIGIBILITA' | 7.339,60 € | 9.974,86 € | 17.314,46 € | - € | - € |
| | PROGRAMMA 3: ALTRI FONDI | - € | 551.060,83 € | 551.060,83 € | - € | - € |
| TOTALE MISSIONE 20 | | 92.639,60 € | 666.045,69 € | 758.685,29 € | - € | - € |
| MISSIONE 60: ANTICIPAZIONI FINANZIARIE | PROGRAMMA 1: RESTITUZIONE ANTICIPAZIONI DI TESORERIA E INTERESSI PASSIVI | 4.089.161,60 € | 2.732.774,40 € | 6.821.936,00 € | 4.620.353,11 € | 4.377.184,20 € |
| TOTALE MISSIONE 60 | | 4.089.161,60 € | 2.732.774,40 € | 6.821.936,00 € | 4.620.353,11 € | 4.377.184,20 € |
| MISSIONE 99: SERVIZI PER CONTO TERZI | PROGRAMMA 1: SERVIZI PER CONTO TERZI - PARTITE DI GIRO | 936.000,00 € | 70.000,00 € | 1.006.000,00 € | 845.275,86 € | 792.805,02 € |
| TOTALE MISSIONE 99 | | 936.000,00 € | 70.000,00 € | 1.006.000,00 € | 845.275,86 € | 792.805,02 € |
| TOTALE MISSIONI | | 20.171.047,25 € | 8.317.790,14 € | 28.488.837,39 € | 20.271.297,55 € | 16.523.047,00 € |

Grafico n° 29



SEZIONE TECNICO CONTABILE



CONSORZIO INTERCOMUNALE
SERVIZI SOCIALI PINEROLO

via Montebello, 39 - 10064 PINEROLO (TO)
tel. 0121.325001 / 325002 / 325003 - fax 0121.3550199 - e-mail: ciss@cisspinerolo.it
Cod. fisc. e Part. IVA - 07329610013

CONTO DEL BILANCIO

Esercizio 2024

ENTRATE

Cons. Inter. Servizi Sociali Pinerolo

CONTO DEL BILANCIO (Anno 2024) - GESTIONE DELLE ENTRATE

Allegato n.10 - Rendiconto della gestione

| TITOLO TIPOLOGIA | DENOMINAZIONE | RESIDUI ATTIVI AL 1/1/2024 (RS) | | RISCOSSIONI IN C/RESIDUI (RR) | | RIACCERTAMENTI RESIDUI (R) | | RESIDUI ATTIVI DA ESERCIZI PRECEDENTI (EP=RS-RR+R) | |
|---|---|---|----------------------|-------------------------------------|----------------------|---|----------------------|--|----------------------|
| | | PREVISIONI DEFINITIVE DI COMPETENZA (CP) | | RISCOSSIONI IN C/COMPETENZA (RC) | | ACCERTAMENTI (A) | | MAGGIORI O MINORI ENTRATE DI COMPETENZA=A-CP | |
| | | PREVISIONI DEFINITIVE DI CASSA (CS) | | TOTALE RISCOSSIONI (TR=RR+RC) | | MAGGIORI O MINORI ENTRATE DI CASSA =TR-CS | | TOTALE RESIDUI ATTIVI DA RIPORTARE (TR=EP+EC) | |
| | <i>FONDO PLURIENNALE VINCOLATO PER SPESE CORRENTI</i> | CP | 566.450,90 | | | | | | |
| | <i>FONDO PLURIENNALE VINCOLATO PER SPESE IN CONTO CAPITALE</i> | CP | 0,00 | | | | | | |
| | <i>FONDO PLURIENNALE VINCOLATO PER INCREMENTO DI ATTIVITA' FINANZIARIE</i> | CP | 0,00 | | | | | | |
| | <i>UTILIZZO AVANZO DI AMMINISTRAZIONE</i> | CP | 4.841.442,19 | | | | | | |
| | <i>- di cui Utilizzo Fondo anticipazioni di liquidità</i> | CP | 0,00 | | | | | | |
| | <i>FONDO DI CASSA AL 1° GENNAIO DELL'ESERCIZIO</i> | CS | 788.006,33 | | | | | | |
| TITOLO 2 : Trasferimenti correnti | | | | | | | | | |
| 20101 | Tipologia 101: Trasferimenti correnti da Amministrazioni pubbliche | RS | 8.931.741,65 | RR | 5.546.632,78 | R | -11.177,01 | EP | 3.373.931,86 |
| | | CP | 14.574.440,58 | RC | 8.250.692,84 | A | 12.654.309,71 | CP | -1.920.130,87 |
| | | CS | 23.506.182,23 | TR | 13.797.325,62 | CS | -9.708.856,61 | TR | 7.777.548,73 |
| 20103 | Tipologia 103: Trasferimenti correnti da Imprese | RS | 24.120,62 | RR | 24.120,62 | R | 0,00 | EP | 0,00 |
| | | CP | 41.970,00 | RC | 14.170,00 | A | 42.070,01 | CP | 100,01 |
| | | CS | 66.090,62 | TR | 38.290,62 | CS | -27.800,00 | TR | 27.900,01 |
| 20104 | Tipologia 104: Trasferimenti correnti da Istituzioni Sociali Private | RS | 17.717,10 | RR | 0,00 | R | 0,00 | EP | 17.717,10 |
| | | CP | 42.457,80 | RC | 14.001,00 | A | 42.457,80 | CP | 0,00 |
| | | CS | 60.174,90 | TR | 14.001,00 | CS | -46.173,90 | TR | 46.173,90 |
| 20000 | Totale TITOLO 2 : Trasferimenti correnti | RS | 8.973.579,37 | RR | 5.570.753,40 | R | -11.177,01 | EP | 3.391.648,96 |
| | | CP | 14.658.868,38 | RC | 8.278.863,84 | A | 12.738.837,52 | CP | -1.920.030,86 |
| | | CS | 23.632.447,75 | TR | 13.849.617,24 | CS | -9.782.830,51 | TR | 7.851.622,64 |
| TITOLO 3 : Entrate extratributarie | | | | | | | | | |
| 30100 | Tipologia 100: Vendita di beni e servizi e proventi derivanti dalla gestione dei beni | RS | 89.794,60 | RR | 82.158,60 | R | 0,00 | EP | 7.636,00 |
| | | CP | 532.448,86 | RC | 453.540,85 | A | 535.071,11 | CP | 2.622,25 |
| | | CS | 622.243,46 | TR | 535.699,45 | CS | -86.544,01 | TR | 89.166,26 |
| 30500 | Tipologia 500: Rimborsi e altre entrate correnti | RS | 31.570,53 | RR | 25.595,53 | R | 0,00 | EP | 5.975,00 |
| | | CP | 76.691,06 | RC | 78.114,66 | A | 82.647,66 | CP | 5.956,60 |
| | | CS | 108.261,59 | TR | 103.710,19 | CS | -4.551,40 | TR | 10.508,00 |
| 30000 | Totale TITOLO 3 : Entrate extratributarie | RS | 121.365,13 | RR | 107.754,13 | R | 0,00 | EP | 13.611,00 |
| | | CP | 609.139,92 | RC | 531.655,51 | A | 617.718,77 | CP | 8.578,85 |
| | | CS | 730.505,05 | TR | 639.409,64 | CS | -91.095,41 | TR | 99.674,26 |

Cons. Inter. Servizi Sociali Pinerolo

CONTO DEL BILANCIO (Anno 2024) - GESTIONE DELLE ENTRATE

Allegato n.10 - Rendiconto della gestione

| TITOLO TIPOLOGIA | DENOMINAZIONE | RESIDUI ATTIVI AL 1/1/2024 (RS) | | RISCOSSIONI IN C/RESIDUI (RR) | | RIACCERTAMENTI RESIDUI (R) | | RESIDUI ATTIVI DA ESERCIZI PRECEDENTI (EP =RS-RR+R) | | | |
|--|--|---|---------------------|-------------------------------------|---------------------|---|----------------------|---|----------------------|-----------|-----------------|
| | | PREVISIONI DEFINITIVE DI COMPETENZA (CP) | | RISCOSSIONI IN C/COMPETENZA (RC) | | ACCERTAMENTI (A) | | MAGGIORI O MINORI ENTRATE DI COMPETENZA=A-CP | | | |
| | | PREVISIONI DEFINITIVE DI CASSA (CS) | | TOTALE RISCOSSIONI (TR=RR+RC) | | MAGGIORI O MINORI ENTRATE DI CASSA =TR-CS | | TOTALE RESIDUI ATTIVI DA RIPORTARE (TR=EP+EC) | | | |
| TITOLO 7 : <i>Anticipazioni da istituto tesoriere/cassiere</i> | | | | | | | | | | | |
| 70100 | Tipologia 100: Anticipazioni da istituto tesoriere/cassiere | RS | 0,00 | RR | 0,00 | R | 0,00 | EP | 0,00 | | |
| | | CP | 6.806.936,00 | RC | 4.607.678,32 | A | 4.607.678,32 | CP | -2.199.257,68 | EC | 0,00 |
| | | CS | 6.806.936,00 | TR | 4.607.678,32 | CS | -2.199.257,68 | TR | 0,00 | | |
| 70000 | Totale TITOLO 7 : <i>Anticipazioni da istituto tesoriere/cassiere</i> | RS | 0,00 | RR | 0,00 | R | 0,00 | EP | 0,00 | | |
| | | CP | 6.806.936,00 | RC | 4.607.678,32 | A | 4.607.678,32 | CP | -2.199.257,68 | EC | 0,00 |
| | | CS | 6.806.936,00 | TR | 4.607.678,32 | CS | -2.199.257,68 | TR | 0,00 | | |
| TITOLO 9 : <i>Entrate per conto terzi e partite di giro</i> | | | | | | | | | | | |
| 90100 | Tipologia 100: Entrate per partite di giro | RS | 9.757,27 | RR | 7.000,00 | R | 0,00 | EP | 2.757,27 | | |
| | | CP | 971.000,00 | RC | 822.144,63 | A | 829.794,30 | CP | -141.205,70 | EC | 7.649,67 |
| | | CS | 980.757,27 | TR | 829.144,63 | CS | -151.612,64 | TR | 10.406,94 | | |
| 90200 | Tipologia 200: Entrate per conto terzi | RS | 0,00 | RR | 0,00 | R | 0,00 | EP | 0,00 | | |
| | | CP | 35.000,00 | RC | 13.475,17 | A | 15.481,56 | CP | -19.518,44 | EC | 2.006,39 |
| | | CS | 35.000,00 | TR | 13.475,17 | CS | -21.524,83 | TR | 2.006,39 | | |
| 90000 | Totale TITOLO 9 : <i>Entrate per conto terzi e partite di giro</i> | RS | 9.757,27 | RR | 7.000,00 | R | 0,00 | EP | 2.757,27 | | |
| | | CP | 1.006.000,00 | RC | 835.619,80 | A | 845.275,86 | CP | -160.724,14 | EC | 9.656,06 |
| | | CS | 1.015.757,27 | TR | 842.619,80 | CS | -173.137,47 | TR | 12.413,33 | | |
| TOTALE TITOLI | | | | | | | | | | | |
| | | RS | 9.104.701,77 | RR | 5.685.507,53 | R | -11.177,01 | EP | 3.408.017,23 | | |
| | | CP | 23.080.944,30 | RC | 14.253.817,47 | A | 18.809.510,47 | CP | -4.271.433,83 | EC | 4.555.693,00 |
| | | CS | 32.185.646,07 | TR | 19.939.325,00 | CS | -12.246.321,07 | TR | 7.963.710,23 | | |
| TOTALE GENERALE DELLE ENTRATE | | | | | | | | | | | |
| | | RS | 9.104.701,77 | RR | 5.685.507,53 | R | -11.177,01 | EP | 3.408.017,23 | | |
| | | CP | 28.488.837,39 | RC | 14.253.817,47 | A | 18.809.510,47 | CP | -4.271.433,83 | EC | 4.555.693,00 |
| | | CS | 32.973.652,40 | TR | 19.939.325,00 | CS | -12.246.321,07 | TR | 7.963.710,23 | | |

Cons. Inter. Servizi Sociali Pinerolo

CONTO DEL BILANCIO (Anno 2024) - RIEPILOGO GENERALE DELLE ENTRATE

Allegato n.10 - Rendiconto della gestione

| TITOLO | DENOMINAZIONE | RESIDUI ATTIVI AL 1/1/2024 (RS) | | RISCOSSIONI IN C/RESIDUI (RR) | | RIACCERTAMENTI RESIDUI (R) | | RESIDUI ATTIVI DA ESERCIZI PRECEDENTI (EP =RS-RR+R) | |
|--------|--|---|---------------|-------------------------------------|---------------|---|----------------|---|---------------|
| | | PREVISIONI DEFINITIVE DI COMPETENZA (CP) | | RISCOSSIONI IN C/COMPETENZA (RC) | | ACCERTAMENTI (A) | | MAGGIORI O MINORI ENTRATE DI COMPETENZA=A-CP | |
| | | PREVISIONI DEFINITIVE DI CASSA (CS) | | TOTALE RISCOSSIONI (TR=RR+RC) | | MAGGIORI O MINORI ENTRATE DI CASSA =TR-CS | | TOTALE RESIDUI ATTIVI DA RIPORTARE (TR=EP+EC) | |
| | <i>FONDO PLURIENNALE VINCOLATO PER SPESE CORRENTI</i> | CP | 566.450,90 | | | | | | |
| | <i>FONDO PLURIENNALE VINCOLATO PER SPESE IN CONTO CAPITALE</i> | CP | 0,00 | | | | | | |
| | <i>FONDO PLURIENNALE VINCOLATO PER INCREMENTO DI ATTIVITA' FINANZIARIE</i> | CP | 0,00 | | | | | | |
| | <i>UTILIZZO AVANZO DI AMMINISTRAZIONE</i> | CP | 4.841.442,19 | | | | | | |
| | <i>- di cui Utilizzo Fondo anticipazioni di liquidità</i> | CP | 0,00 | | | | | | |
| | <i>FONDO DI CASSA AL 1° GENNAIO DELL'ESERCIZIO</i> | CS | 788.006,33 | | | | | | |
| | TITOLO 2 : Trasferimenti correnti | RS | 8.973.579,37 | RR | 5.570.753,40 | R | -11.177,01 | EP | 3.391.648,96 |
| | | CP | 14.658.868,38 | RC | 8.278.863,84 | A | 12.738.837,52 | CP | -1.920.030,86 |
| | | CS | 23.632.447,75 | TR | 13.849.617,24 | CS | -9.782.830,51 | TR | 7.851.622,64 |
| | TITOLO 3 : Entrate extratributarie | RS | 121.365,13 | RR | 107.754,13 | R | 0,00 | EP | 13.611,00 |
| | | CP | 609.139,92 | RC | 531.655,51 | A | 617.718,77 | CP | 8.578,85 |
| | | CS | 730.505,05 | TR | 639.409,64 | CS | -91.095,41 | TR | 99.674,26 |
| | TITOLO 7 : Anticipazioni da istituto tesoriere/cassiere | RS | 0,00 | RR | 0,00 | R | 0,00 | EP | 0,00 |
| | | CP | 6.806.936,00 | RC | 4.607.678,32 | A | 4.607.678,32 | CP | -2.199.257,68 |
| | | CS | 6.806.936,00 | TR | 4.607.678,32 | CS | -2.199.257,68 | TR | 0,00 |
| | TITOLO 9 : Entrate per conto terzi e partite di giro | RS | 9.757,27 | RR | 7.000,00 | R | 0,00 | EP | 2.757,27 |
| | | CP | 1.006.000,00 | RC | 835.619,80 | A | 845.275,86 | CP | -160.724,14 |
| | | CS | 1.015.757,27 | TR | 842.619,80 | CS | -173.137,47 | TR | 12.413,33 |
| | TOTALE TITOLI | RS | 9.104.701,77 | RR | 5.685.507,53 | R | -11.177,01 | EP | 3.408.017,23 |
| | | CP | 23.080.944,30 | RC | 14.253.817,47 | A | 18.809.510,47 | CP | -4.271.433,83 |
| | | CS | 32.185.646,07 | TR | 19.939.325,00 | CS | -12.246.321,07 | TR | 7.963.710,23 |
| | TOTALE GENERALE DELLE ENTRATE | RS | 9.104.701,77 | RR | 5.685.507,53 | R | -11.177,01 | EP | 3.408.017,23 |
| | | CP | 28.488.837,39 | RC | 14.253.817,47 | A | 18.809.510,47 | CP | -4.271.433,83 |
| | | CS | 32.973.652,40 | TR | 19.939.325,00 | CS | -12.246.321,07 | TR | 7.963.710,23 |



CONSORZIO INTERCOMUNALE
SERVIZI SOCIALI PINEROLO

via Montebello, 39 - 10064 PINEROLO (TO)
tel. 0121.325001 / 325002 / 325003 - fax 0121.3550199 - e-mail: ciss@cisspinerolo.it
Cod. fisc. e Part. IVA - 07329610013

CONTO DEL BILANCIO

Esercizio 2024

SPESE

Cons. Inter. Servizi Sociali Pinerolo

CONTO DEL BILANCIO (Anno 2024) - GESTIONE DELLE SPESE

Allegato n.10 - Rendiconto della gestione

| MISSIONE, PROGRAMMA, TITOLO | DENOMINAZIONE | RESIDUI PASSIVI AL 1/1/2024 (RS) | | PAGAMENTI IN C/RESIDUI (PR) | | RIACCERTAMENTO RESIDUI (R) | | | | RESIDUI PASSIVI DA ESERCIZI PRECEDENTI (EP=RS-PR+R) | |
|-----------------------------------|---|--|-------------------|-----------------------------------|-------------------|--------------------------------------|-------------------|---|-----------------|---|-------------|
| | | PREVISIONI DEFINITIV DI COMPETENZA (CP) | | PAGAMENTI IN C/COMPETENZA (PC) | | IMPEGNI (I) | | ECONOMIE DI COMPETENZA (ECP=CP-I-FPV) | | RESIDUI PASSIVI DA ESERCIZIO DI COMPET. (EC=I-PC) | |
| | | PREVISIONI DEFINITIV DI CASSA (CS) | | TOTALE PAGAMENTI (TP=PR+PC) | | FONDO PLURIENNALE VINCOLATO (FPV) | | | | TOTALE RESIDUI PASSIVI DA RIPORTARE (TR=EP+EC) | |
| | <i>DISAVANZO DI AMMINISTRAZIONE</i> | CP | 0,00 | | | | | | | | |
| | <i>DISAVANZO DERIVANTE DA DEBITO AUTORIZZATO E NON CONTRATTO</i> | CP | 0,00 | | | | | | | | |
| MISSIONE | 01 Servizi istituzionali, generali e di gestione | | | | | | | | | | |
| 0101 Programma | 01 Organi istituzionali | | | | | | | | | | |
| Titolo 1 | Spese correnti | RS | 5.840,01 | PR | 5.840,01 | R | 0,00 | | | EP | 0,00 |
| | | CP | 5.850,00 | PC | 5.840,01 | I | 5.840,01 | ECP | 9,99 | EC | 0,00 |
| | | CS | 11.690,01 | TP | 11.680,02 | FPV | 0,00 | | | TR | 0,00 |
| Totale Programma | 01 Organi istituzionali | RS | 5.840,01 | PR | 5.840,01 | R | 0,00 | | | EP | 0,00 |
| | | CP | 5.850,00 | PC | 5.840,01 | I | 5.840,01 | ECP | 9,99 | EC | 0,00 |
| | | CS | 11.690,01 | TP | 11.680,02 | FPV | 0,00 | | | TR | 0,00 |
| 0102 Programma | 02 Segreteria generale | | | | | | | | | | |
| Titolo 1 | Spese correnti | RS | 0,00 | PR | 0,00 | R | 0,00 | | | EP | 0,00 |
| | | CP | 140.955,95 | PC | 127.879,93 | I | 127.879,93 | ECP | 3.830,82 | EC | 0,00 |
| | | CS | 131.710,75 | TP | 127.879,93 | FPV | 9.245,20 | | | TR | 0,00 |
| Totale Programma | 02 Segreteria generale | RS | 0,00 | PR | 0,00 | R | 0,00 | | | EP | 0,00 |
| | | CP | 140.955,95 | PC | 127.879,93 | I | 127.879,93 | ECP | 3.830,82 | EC | 0,00 |
| | | CS | 131.710,75 | TP | 127.879,93 | FPV | 9.245,20 | | | TR | 0,00 |
| 0103 Programma | 03 Gestione economica, finanziaria, programmazione, provveditorato | | | | | | | | | | |
| Titolo 1 | Spese correnti | RS | 31.986,86 | PR | 17.986,86 | R | 0,00 | | | EP | 14.000,00 |
| | | CP | 160.422,43 | PC | 119.437,83 | I | 153.698,42 | ECP | 6.724,01 | EC | 34.260,59 |
| | | CS | 192.409,29 | TP | 137.424,69 | FPV | 0,00 | | | TR | 48.260,59 |

Cons. Inter. Servizi Sociali Pinerolo

CONTO DEL BILANCIO (Anno 2024) - GESTIONE DELLE SPESE

Allegato n.10 - Rendiconto della gestione

| MISSIONE, PROGRAMMA, TITOLO | DENOMINAZIONE | RESIDUI PASSIVI AL 1/1/2024 (RS) | | PAGAMENTI IN C/RESIDUI (PR) | | RIACCERTAMENTO RESIDUI (R) | | | | RESIDUI PASSIVI DA ESERCIZI PRECEDENTI (EP=RS-PR+R) | |
|-----------------------------------|---|--|---------------------|-----------------------------------|---------------------|--------------------------------------|---------------------|---|------------------|---|-------------------|
| | | PREVISIONI DEFINITIV DI COMPETENZA (CP) | | PAGAMENTI IN C/COMPETENZA (PC) | | IMPEGNI (I) | | ECONOMIE DI COMPETENZA (ECP=CP-I-FPV) | | RESIDUI PASSIVI DA ESERCIZIO DI COMPET. (EC=I-PC) | |
| | | PREVISIONI DEFINITIV DI CASSA (CS) | | TOTALE PAGAMENTI (TP=PR+PC) | | FONDO PLURIENNALE VINCOLATO (FPV) | | | | TOTALE RESIDUI PASSIVI DA RIPORTARE (TR=EP+EC) | |
| Totale Programma | 03 Gestione economica, finanziaria, programmazione, provveditorato | RS | 31.986,86 | PR | 17.986,86 | R | 0,00 | | | EP | 14.000,00 |
| | | CP | 160.422,43 | PC | 119.437,83 | I | 153.698,42 | ECP | 6.724,01 | EC | 34.260,59 |
| | | CS | 192.409,29 | TP | 137.424,69 | FPV | 0,00 | | | TR | 48.260,59 |
| 0110 Programma | 10 Risorse umane | | | | | | | | | | |
| Titolo 1 | Spese correnti | RS | 5.642,54 | PR | 5.542,54 | R | -100,00 | | | EP | 0,00 |
| | | CP | 358.401,41 | PC | 217.261,68 | I | 231.612,27 | ECP | 38.400,46 | EC | 14.350,59 |
| | | CS | 275.655,27 | TP | 222.804,22 | FPV | 88.388,68 | | | TR | 14.350,59 |
| Totale Programma | 10 Risorse umane | RS | 5.642,54 | PR | 5.542,54 | R | -100,00 | | | EP | 0,00 |
| | | CP | 358.401,41 | PC | 217.261,68 | I | 231.612,27 | ECP | 38.400,46 | EC | 14.350,59 |
| | | CS | 275.655,27 | TP | 222.804,22 | FPV | 88.388,68 | | | TR | 14.350,59 |
| 0111 Programma | 11 Altri servizi generali | | | | | | | | | | |
| Titolo 1 | Spese correnti | RS | 594.000,03 | PR | 444.073,01 | R | -1.651,40 | | | EP | 148.275,62 |
| | | CP | 1.268.374,05 | PC | 770.189,63 | I | 1.051.408,39 | ECP | 62.487,23 | EC | 281.218,76 |
| | | CS | 1.707.895,65 | TP | 1.214.262,64 | FPV | 154.478,43 | | | TR | 429.494,38 |
| Titolo 2 | Spese in conto capitale | RS | 394,33 | PR | 284,53 | R | -109,80 | | | EP | 0,00 |
| | | CP | 22.800,00 | PC | 16.118,19 | I | 21.178,21 | ECP | 1.621,79 | EC | 5.060,02 |
| | | CS | 23.194,33 | TP | 16.402,72 | FPV | 0,00 | | | TR | 5.060,02 |
| Totale Programma | 11 Altri servizi generali | RS | 594.394,36 | PR | 444.357,54 | R | -1.761,20 | | | EP | 148.275,62 |
| | | CP | 1.291.174,05 | PC | 786.307,82 | I | 1.072.586,60 | ECP | 64.109,02 | EC | 286.278,78 |
| | | CS | 1.731.089,98 | TP | 1.230.665,36 | FPV | 154.478,43 | | | TR | 434.554,40 |

Cons. Inter. Servizi Sociali Pinerolo

CONTO DEL BILANCIO (Anno 2024) - GESTIONE DELLE SPESE

Allegato n.10 - Rendiconto della gestione

| MISSIONE, PROGRAMMA, TITOLO | DENOMINAZIONE | RESIDUI PASSIVI AL 1/1/2024 (RS) | | PAGAMENTI IN C/RESIDUI (PR) | | RIACCERTAMENTO RESIDUI (R) | | RESIDUI PASSIVI DA ESERCIZI PRECEDENTI (EP=RS-PR+R) | |
|-----------------------------------|---|--|---------------------|-----------------------------------|---------------------|--------------------------------------|---------------------|---|-------------------|
| | | PREVISIONI DEFINITIV DI COMPETENZA (CP) | | PAGAMENTI IN C/COMPETENZA (PC) | | IMPEGNI (I) | | RESIDUI PASSIVI DA ESERCIZIO DI COMPET. (EC=I-PC) | |
| | | PREVISIONI DEFINITIV DI CASSA (CS) | | TOTALE PAGAMENTI (TP=PR+PC) | | FONDO PLURIENNALE VINCOLATO (FPV) | | TOTALE RESIDUI PASSIVI DA RIPORTARE (TR=EP+EC) | |
| TOTALE MISSIONE | 01 Servizi istituzionali, generali e di gestione | RS | 637.863,77 | PR | 473.726,95 | R | -1.861,20 | EP | 162.275,62 |
| | | CP | 1.956.803,84 | PC | 1.256.727,27 | I | 1.591.617,23 | ECP | 113.074,30 |
| | | CS | 2.342.555,30 | TP | 1.730.454,22 | FPV | 252.112,31 | EC | 334.889,96 |
| | | | | | | | | TR | 497.165,58 |
| MISSIONE | 04 Istruzione e diritto allo studio | | | | | | | | |
| 0406 Programma | 06 Servizi ausiliari all'istruzione | | | | | | | | |
| Titolo 1 | Spese correnti | RS | 582.524,09 | PR | 582.524,09 | R | 0,00 | EP | 0,00 |
| | | CP | 1.442.404,99 | PC | 931.156,38 | I | 1.411.621,47 | ECP | 30.783,52 |
| | | CS | 2.024.929,08 | TP | 1.513.680,47 | FPV | 0,00 | EC | 480.465,09 |
| | | | | | | | | TR | 480.465,09 |
| Totale Programma | 06 Servizi ausiliari all'istruzione | RS | 582.524,09 | PR | 582.524,09 | R | 0,00 | EP | 0,00 |
| | | CP | 1.442.404,99 | PC | 931.156,38 | I | 1.411.621,47 | ECP | 30.783,52 |
| | | CS | 2.024.929,08 | TP | 1.513.680,47 | FPV | 0,00 | EC | 480.465,09 |
| | | | | | | | | TR | 480.465,09 |
| TOTALE MISSIONE | 04 Istruzione e diritto allo studio | RS | 582.524,09 | PR | 582.524,09 | R | 0,00 | EP | 0,00 |
| | | CP | 1.442.404,99 | PC | 931.156,38 | I | 1.411.621,47 | ECP | 30.783,52 |
| | | CS | 2.024.929,08 | TP | 1.513.680,47 | FPV | 0,00 | EC | 480.465,09 |
| | | | | | | | | TR | 480.465,09 |
| MISSIONE | 12 Diritti sociali, politiche sociali e famiglia | | | | | | | | |
| 1201 Programma | 01 Interventi per l'infanzia e i minori e per asili nido | | | | | | | | |
| Titolo 1 | Spese correnti | RS | 876.121,42 | PR | 873.837,79 | R | -1.799,22 | EP | 484,41 |
| | | CP | 3.999.103,11 | PC | 2.006.149,26 | I | 2.705.711,22 | ECP | 1.078.682,87 |
| | | CS | 4.660.515,51 | TP | 2.879.987,05 | FPV | 214.709,02 | EC | 699.561,96 |
| | | | | | | | | TR | 700.046,37 |

Cons. Inter. Servizi Sociali Pinerolo

CONTO DEL BILANCIO (Anno 2024) - GESTIONE DELLE SPESE

Allegato n.10 - Rendiconto della gestione

| MISSIONE, PROGRAMMA, TITOLO | DENOMINAZIONE | RESIDUI PASSIVI AL 1/1/2024 (RS) | | PAGAMENTI IN C/RESIDUI (PR) | | RIACCERTAMENTO RESIDUI (R) | | RESIDUI PASSIVI DA ESERCIZI PRECEDENTI (EP=RS-PR+R) | |
|-----------------------------------|---|--|---------------------|-----------------------------------|---------------------|--------------------------------------|---------------------|---|---------------------|
| | | PREVISIONI DEFINITIV DI COMPETENZA (CP) | | PAGAMENTI IN C/COMPETENZA (PC) | | IMPEGNI (I) | | ECONOMIE DI COMPETENZA (ECP=CP-I-FPV) | |
| | | PREVISIONI DEFINITIV DI CASSA (CS) | | TOTALE PAGAMENTI (TP=PR+PC) | | FONDO PLURIENNALE VINCOLATO (FPV) | | TOTALE RESIDUI PASSIVI DA RIPORTARE (TR=EP+EC) | |
| Totale Programma | 01 Interventi per l'infanzia e i minori e per asili nido | RS | 876.121,42 | PR | 873.837,79 | R | -1.799,22 | EP | 484,41 |
| | | CP | 3.999.103,11 | PC | 2.006.149,26 | I | 2.705.711,22 | ECP | 1.078.682,87 |
| | | CS | 4.660.515,51 | TP | 2.879.987,05 | FPV | 214.709,02 | TR | 700.046,37 |
| 1202 Programma | 02 Interventi per la disabilità | | | | | | | | |
| Titolo 1 | Spese correnti | RS | 957.293,59 | PR | 897.135,08 | R | -7.492,87 | EP | 52.665,64 |
| | | CP | 3.988.538,72 | PC | 2.685.966,13 | I | 3.399.515,60 | ECP | 584.153,87 |
| | | CS | 4.940.963,06 | TP | 3.583.101,21 | FPV | 4.869,25 | TR | 766.215,11 |
| Totale Programma | 02 Interventi per la disabilità | RS | 957.293,59 | PR | 897.135,08 | R | -7.492,87 | EP | 52.665,64 |
| | | CP | 3.988.538,72 | PC | 2.685.966,13 | I | 3.399.515,60 | ECP | 584.153,87 |
| | | CS | 4.940.963,06 | TP | 3.583.101,21 | FPV | 4.869,25 | TR | 766.215,11 |
| 1203 Programma | 03 Interventi per gli anziani | | | | | | | | |
| Titolo 1 | Spese correnti | RS | 653.825,13 | PR | 651.471,03 | R | -1.104,10 | EP | 1.250,00 |
| | | CP | 3.550.576,67 | PC | 2.001.068,22 | I | 2.443.131,60 | ECP | 1.105.613,47 |
| | | CS | 4.202.570,20 | TP | 2.652.539,25 | FPV | 1.831,60 | TR | 443.313,38 |
| Totale Programma | 03 Interventi per gli anziani | RS | 653.825,13 | PR | 651.471,03 | R | -1.104,10 | EP | 1.250,00 |
| | | CP | 3.550.576,67 | PC | 2.001.068,22 | I | 2.443.131,60 | ECP | 1.105.613,47 |
| | | CS | 4.202.570,20 | TP | 2.652.539,25 | FPV | 1.831,60 | TR | 443.313,38 |
| 1204 Programma | 04 Interventi per i soggetti a rischio di esclusione sociale | | | | | | | | |
| Titolo 1 | Spese correnti | RS | 654.152,07 | PR | 603.808,41 | R | -50.343,66 | EP | 0,00 |
| | | CP | 3.083.684,00 | PC | 1.097.834,15 | I | 1.802.253,62 | ECP | 1.257.380,34 |
| | | CS | 3.713.786,03 | TP | 1.701.642,56 | FPV | 24.050,04 | TR | 704.419,47 |

Cons. Inter. Servizi Sociali Pinerolo

CONTO DEL BILANCIO (Anno 2024) - GESTIONE DELLE SPESE

Allegato n.10 - Rendiconto della gestione

| MISSIONE, PROGRAMMA, TITOLO | DENOMINAZIONE | RESIDUI PASSIVI AL 1/1/2024 (RS) | | PAGAMENTI IN C/RESIDUI (PR) | | RIACCERTAMENTO RESIDUI (R) | | RESIDUI PASSIVI DA ESERCIZI PRECEDENTI (EP=RS-PR+R) | | | |
|-----------------------------------|---|--|----------------------|-----------------------------------|----------------------|--------------------------------------|----------------------|---|---------------------|---|--|
| | | PREVISIONI DEFINITIV DI COMPETENZA (CP) | | PAGAMENTI IN C/COMPETENZA (PC) | | IMPEGNI (I) | | ECONOMIE DI COMPETENZA (ECP=CP-I-FPV) | | RESIDUI PASSIVI DA ESERCIZIO DI COMPET. (EC=I-PC) | |
| | | PREVISIONI DEFINITIV DI CASSA (CS) | | TOTALE PAGAMENTI (TP=PR+PC) | | FONDO PLURIENNALE VINCOLATO (FPV) | | TOTALE RESIDUI PASSIVI DA RIPORTARE (TR=EP+EC) | | | |
| Totale Programma | 04 Interventi per i soggetti a rischio di esclusione sociale | RS | 654.152,07 | PR | 603.808,41 | R | -50.343,66 | EP | 0,00 | | |
| | | CP | 3.083.684,00 | PC | 1.097.834,15 | I | 1.802.253,62 | ECP | 1.257.380,34 | | |
| | | CS | 3.713.786,03 | TP | 1.701.642,56 | FPV | 24.050,04 | EC | 704.419,47 | | |
| | | | | | | | | TR | 704.419,47 | | |
| 1207 Programma | 07 Programmazione e governo della rete dei servizi sociosanitari e sociali | | | | | | | | | | |
| Titolo 1 | Spese correnti | RS | 111.790,55 | PR | 111.669,41 | R | -121,14 | EP | 0,00 | | |
| | | CP | 1.881.104,77 | PC | 1.374.156,37 | I | 1.451.817,84 | ECP | 412.723,52 | | |
| | | CS | 1.976.331,91 | TP | 1.485.825,78 | FPV | 16.563,41 | EC | 77.661,47 | | |
| | | | | | | | | TR | 77.661,47 | | |
| Totale Programma | 07 Programmazione e governo della rete dei servizi sociosanitari e sociali | RS | 111.790,55 | PR | 111.669,41 | R | -121,14 | EP | 0,00 | | |
| | | CP | 1.881.104,77 | PC | 1.374.156,37 | I | 1.451.817,84 | ECP | 412.723,52 | | |
| | | CS | 1.976.331,91 | TP | 1.485.825,78 | FPV | 16.563,41 | EC | 77.661,47 | | |
| | | | | | | | | TR | 77.661,47 | | |
| TOTALE MISSIONE | 12 Diritti sociali, politiche sociali e famiglia | RS | 3.253.182,76 | PR | 3.137.921,72 | R | -60.860,99 | EP | 54.400,05 | | |
| | | CP | 16.503.007,27 | PC | 9.165.174,13 | I | 11.802.429,88 | ECP | 4.438.554,07 | | |
| | | CS | 19.494.166,71 | TP | 12.303.095,85 | FPV | 262.023,32 | EC | 2.637.255,75 | | |
| | | | | | | | | TR | 2.691.655,80 | | |
| MISSIONE | 20 Fondi e accantonamenti | | | | | | | | | | |
| 2001 Programma | 01 Fondo di riserva | | | | | | | | | | |
| Titolo 1 | Spese correnti | RS | 0,00 | PR | 0,00 | R | 0,00 | EP | 0,00 | | |
| | | CP | 190.310,00 | PC | 0,00 | I | 0,00 | ECP | 190.310,00 | | |
| | | CS | 30.301,77 | TP | 0,00 | FPV | 0,00 | EC | 0,00 | | |
| | | | | | | | | TR | 0,00 | | |
| Totale Programma | 01 Fondo di riserva | RS | 0,00 | PR | 0,00 | R | 0,00 | EP | 0,00 | | |
| | | CP | 190.310,00 | PC | 0,00 | I | 0,00 | ECP | 190.310,00 | | |
| | | CS | 30.301,77 | TP | 0,00 | FPV | 0,00 | EC | 0,00 | | |
| | | | | | | | | TR | 0,00 | | |

Cons. Inter. Servizi Sociali Pinerolo

CONTO DEL BILANCIO (Anno 2024) - GESTIONE DELLE SPESE

Allegato n.10 - Rendiconto della gestione

| MISSIONE, PROGRAMMA, TITOLO | DENOMINAZIONE | RESIDUI PASSIVI AL 1/1/2024 (RS) | | PAGAMENTI IN C/RESIDUI (PR) | | RIACCERTAMENTO RESIDUI (R) | | | | RESIDUI PASSIVI DA ESERCIZI PRECEDENTI (EP=RS-PR+R) | |
|-----------------------------------|---|--|-------------------|-----------------------------------|-------------|--------------------------------------|-------------|---|-------------------|---|-------------|
| | | PREVISIONI DEFINITIV DI COMPETENZA (CP) | | PAGAMENTI IN C/COMPETENZA (PC) | | IMPEGNI (I) | | ECONOMIE DI COMPETENZA (ECP=CP-I-FPV) | | RESIDUI PASSIVI DA ESERCIZIO DI COMPET. (EC=I-PC) | |
| | | PREVISIONI DEFINITIV DI CASSA (CS) | | TOTALE PAGAMENTI (TP=PR+PC) | | FONDO PLURIENNALE VINCOLATO (FPV) | | | | TOTALE RESIDUI PASSIVI DA RIPORTARE (TR=EP+EC) | |
| 2002 Programma | 02 Fondo crediti di dubbia esigibilità | | | | | | | | | | |
| Titolo 1 | Spese correnti | RS | 0,00 | PR | 0,00 | R | 0,00 | | | EP | 0,00 |
| | | CP | 17.314,46 | PC | 0,00 | I | 0,00 | ECP | 17.314,46 | EC | 0,00 |
| | | CS | 0,00 | TP | 0,00 | FPV | 0,00 | | | TR | 0,00 |
| Totale Programma | 02 Fondo crediti di dubbia esigibilità | RS | 0,00 | PR | 0,00 | R | 0,00 | | | EP | 0,00 |
| | | CP | 17.314,46 | PC | 0,00 | I | 0,00 | ECP | 17.314,46 | EC | 0,00 |
| | | CS | 0,00 | TP | 0,00 | FPV | 0,00 | | | TR | 0,00 |
| 2003 Programma | 03 Altri fondi | | | | | | | | | | |
| Titolo 1 | Spese correnti | RS | 0,00 | PR | 0,00 | R | 0,00 | | | EP | 0,00 |
| | | CP | 551.060,83 | PC | 0,00 | I | 0,00 | ECP | 551.060,83 | EC | 0,00 |
| | | CS | 0,00 | TP | 0,00 | FPV | 0,00 | | | TR | 0,00 |
| Totale Programma | 03 Altri fondi | RS | 0,00 | PR | 0,00 | R | 0,00 | | | EP | 0,00 |
| | | CP | 551.060,83 | PC | 0,00 | I | 0,00 | ECP | 551.060,83 | EC | 0,00 |
| | | CS | 0,00 | TP | 0,00 | FPV | 0,00 | | | TR | 0,00 |
| TOTALE MISSIONE | 20 Fondi e accantonamenti | RS | 0,00 | PR | 0,00 | R | 0,00 | | | EP | 0,00 |
| | | CP | 758.685,29 | PC | 0,00 | I | 0,00 | ECP | 758.685,29 | EC | 0,00 |
| | | CS | 30.301,77 | TP | 0,00 | FPV | 0,00 | | | TR | 0,00 |
| MISSIONE | 60 Anticipazioni finanziarie | | | | | | | | | | |
| 6001 Programma | 01 Restituzione anticipazioni di tesoreria | | | | | | | | | | |

Cons. Inter. Servizi Sociali Pinerolo

CONTO DEL BILANCIO (Anno 2024) - GESTIONE DELLE SPESE

Allegato n.10 - Rendiconto della gestione

| MISSIONE, PROGRAMMA, TITOLO | DENOMINAZIONE | RESIDUI PASSIVI AL 1/1/2024 (RS) | | PAGAMENTI IN C/RESIDUI (PR) | | RIACCERTAMENTO RESIDUI (R) | | RESIDUI PASSIVI DA ESERCIZI PRECEDENTI (EP=RS-PR+R) | | | |
|-----------------------------------|---|--|---------------------|-----------------------------------|---------------------|--------------------------------------|---------------------|---|---------------------|-------------------|-------------------|
| | | PREVISIONI DEFINITIV DI COMPETENZA (CP) | | PAGAMENTI IN C/COMPETENZA (PC) | | IMPEGNI (I) | | ECONOMIE DI COMPETENZA (ECP=CP-I-FPV) | | | |
| | | PREVISIONI DEFINITIV DI CASSA (CS) | | TOTALE PAGAMENTI (TP=PR+PC) | | FONDO PLURIENNALE VINCOLATO (FPV) | | TOTALE RESIDUI PASSIVI DA RIPORTARE (TR=EP+EC) | | | |
| Titolo 1 | Spese correnti | RS | 1.545,73 | PR | 1.545,73 | R | 0,00 | | EP | 0,00 | |
| | | CP | 15.000,00 | PC | 0,00 | I | 12.674,79 | ECP | 2.325,21 | EC | 12.674,79 |
| | | CS | 16.545,73 | TP | 1.545,73 | FPV | 0,00 | | TR | 12.674,79 | |
| Titolo 5 | Chiusura Anticipazioni ricevute da istituto tesoriere/cassiere | RS | 0,00 | PR | 0,00 | R | 0,00 | | EP | 0,00 | |
| | | CP | 6.806.936,00 | PC | 4.377.184,20 | I | 4.607.678,32 | ECP | 2.199.257,68 | EC | 230.494,12 |
| | | CS | 6.806.936,00 | TP | 4.377.184,20 | FPV | 0,00 | | TR | 230.494,12 | |
| Totale Programma | 01 Restituzione anticipazioni di tesoreria | RS | 1.545,73 | PR | 1.545,73 | R | 0,00 | | EP | 0,00 | |
| | | CP | 6.821.936,00 | PC | 4.377.184,20 | I | 4.620.353,11 | ECP | 2.201.582,89 | EC | 243.168,91 |
| | | CS | 6.823.481,73 | TP | 4.378.729,93 | FPV | 0,00 | | TR | 243.168,91 | |
| TOTALE MISSIONE | 60 Anticipazioni finanziarie | RS | 1.545,73 | PR | 1.545,73 | R | 0,00 | | EP | 0,00 | |
| | | CP | 6.821.936,00 | PC | 4.377.184,20 | I | 4.620.353,11 | ECP | 2.201.582,89 | EC | 243.168,91 |
| | | CS | 6.823.481,73 | TP | 4.378.729,93 | FPV | 0,00 | | TR | 243.168,91 | |
| MISSIONE | 99 Servizi per conto terzi | | | | | | | | | | |
| 9901 Programma | 01 Servizi per conto terzi - Partite di giro | | | | | | | | | | |
| Titolo 7 | Uscite per conto terzi e partite di giro | RS | 9.698,66 | PR | 8.565,84 | R | 0,00 | | EP | 1.132,82 | |
| | | CP | 1.006.000,00 | PC | 792.805,02 | I | 845.275,86 | ECP | 160.724,14 | EC | 52.470,84 |
| | | CS | 1.015.698,66 | TP | 801.370,86 | FPV | 0,00 | | TR | 53.603,66 | |
| Totale Programma | 01 Servizi per conto terzi - Partite di giro | RS | 9.698,66 | PR | 8.565,84 | R | 0,00 | | EP | 1.132,82 | |
| | | CP | 1.006.000,00 | PC | 792.805,02 | I | 845.275,86 | ECP | 160.724,14 | EC | 52.470,84 |
| | | CS | 1.015.698,66 | TP | 801.370,86 | FPV | 0,00 | | TR | 53.603,66 | |

Cons. Inter. Servizi Sociali Pinerolo

CONTO DEL BILANCIO (Anno 2024) - GESTIONE DELLE SPESE

Allegato n.10 - Rendiconto della gestione

| MISSIONE, PROGRAMMA, TITOLO | DENOMINAZIONE | RESIDUI PASSIVI AL 1/1/2024 (RS) | | PAGAMENTI IN C/RESIDUI (PR) | | RIACCERTAMENTO RESIDUI (R) | | RESIDUI PASSIVI DA ESERCIZI PRECEDENTI (EP=RS-PR+R) | |
|-----------------------------------|------------------------------------|--|----------------------|-----------------------------------|----------------------|--------------------------------------|----------------------|---|---------------------|
| | | PREVISIONI DEFINITIV DI COMPETENZA (CP) | | PAGAMENTI IN C/COMPETENZA (PC) | | IMPEGNI (I) | | RESIDUI PASSIVI DA ESERCIZIO DI COMPET. (EC=I-PC) | |
| | | PREVISIONI DEFINITIV DI CASSA (CS) | | TOTALE PAGAMENTI (TP=PR+PC) | | FONDO PLURIENNALE VINCOLATO (FPV) | | TOTALE RESIDUI PASSIVI DA RIPORTARE (TR=EP+EC) | |
| TOTALE MISSIONE | 99 Servizi per conto terzi | RS | 9.698,66 | PR | 8.565,84 | R | 0,00 | EP | 1.132,82 |
| | | CP | 1.006.000,00 | PC | 792.805,02 | I | 845.275,86 | ECP | 160.724,14 |
| | | CS | 1.015.698,66 | TP | 801.370,86 | FPV | 0,00 | EC | 52.470,84 |
| | | | | | | | | TR | 53.603,66 |
| | | | | | | | | | |
| | TOTALE MISSIONI | RS | 4.484.815,01 | PR | 4.204.284,33 | R | -62.722,19 | EP | 217.808,49 |
| | | CP | 28.488.837,39 | PC | 16.523.047,00 | I | 20.271.297,55 | ECP | 7.703.404,21 |
| | | CS | 31.731.133,25 | TP | 20.727.331,33 | FPV | 514.135,63 | EC | 3.748.250,55 |
| | | | | | | | | TR | 3.966.059,04 |
| | TOTALE GENERALE DELLE SPESE | RS | 4.484.815,01 | PR | 4.204.284,33 | R | -62.722,19 | EP | 217.808,49 |
| | | CP | 28.488.837,39 | PC | 16.523.047,00 | I | 20.271.297,55 | ECP | 7.703.404,21 |
| | | CS | 31.731.133,25 | TP | 20.727.331,33 | FPV | 514.135,63 | EC | 3.748.250,55 |
| | | | | | | | | TR | 3.966.059,04 |

Cons. Inter. Servizi Sociali Pinerolo

CONTO DEL BILANCIO (Anno 2024) - RIEPILOGO GENERALE DELLE SPESE

Allegato n.10 - Rendiconto della gestione

| TITOLO | DENOMINAZIONE | RESIDUI PASSIVI AL 1/1/2024 (RS) | | PAGAMENTI IN C/RESIDUI (PR) | | RIACCERTAMENTO RESIDUI (R) | | RESIDUI PASSIVI DA ESERCIZI PRECEDENTI (EP=RS-PR+R) | |
|---------------|---|--|---------------|--------------------------------|---------------|-----------------------------------|---------------|---|--------------|
| | | PREVISIONI DEFINITIVE DI COMPETENZA (CP) | | PAGAMENTI IN C/COMPETENZA (PC) | | IMPEGNI (I) | | RESIDUI PASSIVI DA ESERCIZIO DI COMPET. (EC=I-PC) | |
| | | PREVISIONI DEFINITIVE DI CASSA (CS) | | TOTALE PAGAMENTI (TP=PR+PC) | | FONDO PLURIENNALE VINCOLATO (FPV) | | TOTALE RESIDUI PASSIVI DA RIPORTARE (TR=EP+EC) | |
| | <i>DISAVANZO DI AMMINISTRAZIONE</i> | CP | 0,00 | | | | | | |
| | <i>DISAVANZO DERIVANTE DA DEBITO AUTORIZZATO E NON CONTRATTO</i> | CP | 0,00 | | | | | | |
| TITOLO | 1 Spese correnti | RS | 4.474.722,02 | PR | 4.195.433,96 | R | -62.612,39 | EP | 216.675,67 |
| | | CP | 20.653.101,39 | PC | 11.336.939,59 | I | 14.797.165,16 | ECP | 5.341.800,60 |
| | | CS | 23.885.304,26 | TP | 15.532.373,55 | FPV | 514.135,63 | EC | 3.460.225,57 |
| | | | | | | | | TR | 3.676.901,24 |
| TITOLO | 2 Spese in conto capitale | RS | 394,33 | PR | 284,53 | R | -109,80 | EP | 0,00 |
| | | CP | 22.800,00 | PC | 16.118,19 | I | 21.178,21 | ECP | 1.621,79 |
| | | CS | 23.194,33 | TP | 16.402,72 | FPV | 0,00 | EC | 5.060,02 |
| | | | | | | | | TR | 5.060,02 |
| TITOLO | 5 Chiusura Anticipazioni ricevute da istituto tesoriere/cassiere | RS | 0,00 | PR | 0,00 | R | 0,00 | EP | 0,00 |
| | | CP | 6.806.936,00 | PC | 4.377.184,20 | I | 4.607.678,32 | ECP | 2.199.257,68 |
| | | CS | 6.806.936,00 | TP | 4.377.184,20 | FPV | 0,00 | EC | 230.494,12 |
| | | | | | | | | TR | 230.494,12 |
| TITOLO | 7 Uscite per conto terzi e partite di giro | RS | 9.698,66 | PR | 8.565,84 | R | 0,00 | EP | 1.132,82 |
| | | CP | 1.006.000,00 | PC | 792.805,02 | I | 845.275,86 | ECP | 160.724,14 |
| | | CS | 1.015.698,66 | TP | 801.370,86 | FPV | 0,00 | EC | 52.470,84 |
| | | | | | | | | TR | 53.603,66 |
| | TOTALE TITOLI | RS | 4.484.815,01 | PR | 4.204.284,33 | R | -62.722,19 | EP | 217.808,49 |
| | | CP | 28.488.837,39 | PC | 16.523.047,00 | I | 20.271.297,55 | ECP | 7.703.404,21 |
| | | CS | 31.731.133,25 | TP | 20.727.331,33 | FPV | 514.135,63 | EC | 3.748.250,55 |
| | | | | | | | | TR | 3.966.059,04 |
| | TOTALE GENERALE DELLE SPESE | RS | 4.484.815,01 | PR | 4.204.284,33 | R | -62.722,19 | EP | 217.808,49 |
| | | CP | 28.488.837,39 | PC | 16.523.047,00 | I | 20.271.297,55 | ECP | 7.703.404,21 |
| | | CS | 31.731.133,25 | TP | 20.727.331,33 | FPV | 514.135,63 | EC | 3.748.250,55 |
| | | | | | | | | TR | 3.966.059,04 |

Cons. Inter. Servizi Sociali Pinerolo

CONTO DEL BILANCIO (Anno 2024) - RIEPILOGO GENERALE DELLE SPESE PER MISSIONI

Allegato n.10 - Rendiconto della gestione

| MISSIONE | DENOMINAZIONE | RESIDUI PASSIVI AL 1/1/2024 (RS) | | PAGAMENTI IN C/RESIDUI (PR) | | RIACCERTAMENTO RESIDUI (R) | | RESIDUI PASSIVI DA ESERCIZI PRECEDENTI (EP=RS-PR+R) | |
|-----------------|--|--|---------------|--------------------------------|---------------|-----------------------------------|---------------|---|--------------|
| | | PREVISIONI DEFINITIVE DI COMPETENZA (CP) | | PAGAMENTI IN C/COMPETENZA (PC) | | IMPEGNI (I) | | ECONOMIE DI COMPETENZA (ECP=CP-I-FPV) | |
| | | PREVISIONI DEFINITIVE DI CASSA (CS) | | TOTALE PAGAMENTI (TP=PR+PC) | | FONDO PLURIENNALE VINCOLATO (FPV) | | TOTALE RESIDUI PASSIVI DA RIPORTARE (TR=EP+EC) | |
| | <i>DISAVANZO DI AMMINISTRAZIONE</i> | CP | 0,00 | | | | | | |
| | <i>DISAVANZO DERIVANTE DA DEBITO AUTORIZZATO E NON CONTRATTO</i> | CP | 0,00 | | | | | | |
| <i>MISSIONE</i> | <i>01 Servizi istituzionali, generali e di gestione</i> | RS | 637.863,77 | PR | 473.726,95 | R | -1.861,20 | EP | 162.275,62 |
| | | CP | 1.956.803,84 | PC | 1.256.727,27 | I | 1.591.617,23 | ECP | 113.074,30 |
| | | CS | 2.342.555,30 | TP | 1.730.454,22 | FPV | 252.112,31 | TR | 497.165,58 |
| <i>MISSIONE</i> | <i>04 Istruzione e diritto allo studio</i> | RS | 582.524,09 | PR | 582.524,09 | R | 0,00 | EP | 0,00 |
| | | CP | 1.442.404,99 | PC | 931.156,38 | I | 1.411.621,47 | ECP | 30.783,52 |
| | | CS | 2.024.929,08 | TP | 1.513.680,47 | FPV | 0,00 | TR | 480.465,09 |
| <i>MISSIONE</i> | <i>12 Diritti sociali, politiche sociali e famiglia</i> | RS | 3.253.182,76 | PR | 3.137.921,72 | R | -60.860,99 | EP | 54.400,05 |
| | | CP | 16.503.007,27 | PC | 9.165.174,13 | I | 11.802.429,88 | ECP | 4.438.554,07 |
| | | CS | 19.494.166,71 | TP | 12.303.095,85 | FPV | 262.023,32 | TR | 2.637.255,75 |
| <i>MISSIONE</i> | <i>20 Fondi e accantonamenti</i> | RS | 0,00 | PR | 0,00 | R | 0,00 | EP | 0,00 |
| | | CP | 758.685,29 | PC | 0,00 | I | 0,00 | ECP | 758.685,29 |
| | | CS | 30.301,77 | TP | 0,00 | FPV | 0,00 | TR | 0,00 |
| <i>MISSIONE</i> | <i>60 Anticipazioni finanziarie</i> | RS | 1.545,73 | PR | 1.545,73 | R | 0,00 | EP | 0,00 |
| | | CP | 6.821.936,00 | PC | 4.377.184,20 | I | 4.620.353,11 | ECP | 2.201.582,89 |
| | | CS | 6.823.481,73 | TP | 4.378.729,93 | FPV | 0,00 | TR | 243.168,91 |
| <i>MISSIONE</i> | <i>99 Servizi per conto terzi</i> | RS | 9.698,66 | PR | 8.565,84 | R | 0,00 | EP | 1.132,82 |
| | | CP | 1.006.000,00 | PC | 792.805,02 | I | 845.275,86 | ECP | 160.724,14 |
| | | CS | 1.015.698,66 | TP | 801.370,86 | FPV | 0,00 | TR | 52.470,84 |

Cons. Inter. Servizi Sociali Pinerolo

CONTO DEL BILANCIO (Anno 2024) - RIEPILOGO GENERALE DELLE SPESE PER MISSIONI

Allegato n.10 - Rendiconto della gestione

| MISSIONE | DENOMINAZIONE | RESIDUI PASSIVI AL 1/1/2024 (RS) | PAGAMENTI IN C/RESIDUI (PR) | RIACCERTAMENTO RESIDUI (R) | | RESIDUI PASSIVI DA ESERCIZI PRECEDENTI (EP=RS-PR+R) |
|------------------------------------|---------------|--|-----------------------------------|--------------------------------------|---|---|
| | | PREVISIONI DEFINITIV DI COMPETENZA (CP) | PAGAMENTI IN C/COMPETENZA (PC) | IMPEGNI (I) | ECONOMIE DI COMPETENZA (ECP=CP-I-FPV) | RESIDUI PASSIVI DA ESERCIZIO DI COMPET. (EC=I-PC) |
| | | PREVISIONI DEFINITIV DI CASSA (CS) | TOTALE PAGAMENTI (TP=PR+PC) | FONDO PLURIENNALE VINCOLATO (FPV) | | TOTALE RESIDUI PASSIVI DA RIPORTARE (TR=EP+EC) |
| TOTALE MISSIONI | | RS 4.484.815,01 | PR 4.204.284,33 | R -62.722,19 | | EP 217.808,49 |
| | | CP 28.488.837,39 | PC 16.523.047,00 | I 20.271.297,55 | ECP 7.703.404,21 | EC 3.748.250,55 |
| | | CS 31.731.133,25 | TP 20.727.331,33 | FPV 514.135,63 | | TR 3.966.059,04 |
| TOTALE GENERALE DELLE SPESE | | RS 4.484.815,01 | PR 4.204.284,33 | R -62.722,19 | | EP 217.808,49 |
| | | CP 28.488.837,39 | PC 16.523.047,00 | I 20.271.297,55 | ECP 7.703.404,21 | EC 3.748.250,55 |
| | | CS 31.731.133,25 | TP 20.727.331,33 | FPV 514.135,63 | | TR 3.966.059,04 |

Cons. Inter. Servizi Sociali Pinerolo

Allegato a) Risultato di amministrazione

PROSPETTO DIMOSTRATIVO DEL RISULTATO DI AMMINISTRAZIONE (Anno 2024)

| | | GESTIONE | | |
|--|------------|--------------|---------------|---------------------|
| | | RESIDUI | COMPETENZA | TOTALE |
| Fondo cassa al 1° gennaio 2024 | | | | 788.006,33 |
| RISCOSSIONI | (+) | 5.685.507,53 | 14.253.817,47 | 19.939.325,00 |
| PAGAMENTI | (-) | 4.204.284,33 | 16.523.047,00 | 20.727.331,33 |
| SALDO DI CASSA AL 31 DICEMBRE 2024 | (=) | | | 0,00 |
| PAGAMENTI per azioni esecutive non regolarizzate al 31 dicembre 2024 | (-) | | | 0,00 |
| FONDO DI CASSA AL 31 DICEMBRE 2024 | (=) | | | 0,00 |
| RESIDUI ATTIVI | (+) | 3.408.017,23 | 4.555.693,00 | 7.963.710,23 |
| <i>di cui residui attivi incassati alla data del 31/12 in conti postali e bancari in attesa del riversamento nel conto di tesoreria principale</i> | | | | 0,00 |
| <i>di cui derivanti da accertamenti di tributi effettuati sulla base della stima del dipartimento delle</i> | | | | 0,00 |
| RESIDUI PASSIVI | (-) | 217.808,49 | 3.748.250,55 | 3.966.059,04 |
| FONDO PLURIENNALE VINCOLATO PER SPESE CORRENTI | (-) | | | 514.135,63 |
| FONDO PLURIENNALE VINCOLATO PER SPESE IN CONTO CAPITALE | (-) | | | 0,00 |
| FONDO PLURIENNALE VINCOLATO PER INCREMENTO DI ATTIVITA' FINANZIARIE | (-) | | | 0,00 |
| RISULTATO DI AMMINISTRAZIONE AL 31 DICEMBRE 2024 (A) | (=) | | | 3.483.515,56 |

Composizione del risultato di amministrazione al 31 dicembre 2024 :

| | | |
|---|--|---------------------|
| Parte accantonata | | |
| Fondo crediti di dubbia esigibilità al 31/12/2024 | | 14.479,67 |
| Accantonamento residui perenti al 31/12/2024 (solo per le regioni) | | 0,00 |
| Fondo anticipazioni liquidità | | 0,00 |
| Fondo perdite società partecipate | | 0,00 |
| Fondo contenzioso | | 0,00 |
| Altri accantonamenti | | 358.365,83 |
| Totale parte accantonata (B) | | 372.845,50 |
| Parte vincolata | | |
| Vincoli derivanti da leggi e dai principi contabili | | 0,00 |
| Vincoli derivanti da trasferimenti | | 2.375.659,70 |
| Vincoli derivanti dalla contrazione di mutui | | 0,00 |
| Vincoli formalmente attribuiti dall'ente | | 0,00 |
| Altri vincoli | | 0,00 |
| Totale parte vincolata (C) | | 2.375.659,70 |
| Parte destinata agli investimenti | | |
| Totale parte destinata agli investimenti (D) | | 0,00 |
| Totale parte disponibile (E=A-B-C-D) | | 735.010,36 |
| F) di cui Disavanzo da debito autorizzato e non contratto | | 0,00 |
| Se E è negativo, tale importo è iscritto tra le spese del bilancio di previsione come disavanzo da ripianare | | |

Cons. Inter. Servizi Sociali Pinerolo

Allegato b) al Rendiconto - Fondo pluriennale vincolato

COMPOSIZIONE PER MISSIONI E PROGRAMMI DEL FONDO PLURIENNALE VINCOLATO DELL'ESERCIZIO 2024

| MISSIONI E PROGRAMMI | Fondo pluriennale vincolato al 31 dicembre dell'esercizio 2023 | Spese impegnate negli esercizi precedenti e imputate all'esercizio 2024 e coperte dal fondo pluriennale vincolato | Riaccertamento degli impegni imputati all'esercizio 2024 e finanziati dal FPV di cui alla lettera a) effettuati nel corso dell'esercizio 2024 (cd. economie di impegno) | Riaccertamento degli impegni finanziati dal FPV di cui alla lettera a) effettuato nel corso dell'esercizio 2024 su impegni imputati agli esercizi successivi a 2024 (cd. economie di impegno) | Quota del fondo pluriennale vincolato al 31 dicembre dell'esercizio 2023 rinviiata all'esercizio 2025 e successivi | Spese impegnate nell'esercizio 2024 con imputazione all'esercizio 2025 e coperte dal fondo pluriennale vincolato | Spese impegnate nell'esercizio 2024 con imputazione all'esercizio 2026 e coperte dal fondo pluriennale vincolato | Spese impegnate nell'esercizio 2024 con imputazione a esercizi successivi a quelli considerati nel bilancio pluriennale e coperte dal fondo pluriennale vincolato | Fondo pluriennale vincolato al 31 dicembre dell'esercizio 2024 |
|---|--|---|---|---|--|--|--|---|--|
| | (a) | (b) | (x) | (y) | (z) = (a)-(b)-(x)-(y) | (d) | (e) | (f) | (g) = (z) + (d) + (e) + (f) |
| 01 MISSIONE 1 - Servizi istituzionali, generali e di gestione | | | | | | | | | |
| 01 Organi istituzionali | 0,00 | 0,00 | 0,00 | 0,00 | 0,00 | 0,00 | 0,00 | 0,00 | 0,00 |
| 02 Segreteria generale | 7.209,18 | 5.674,61 | 1.534,57 | 0,00 | 0,00 | 9.245,20 | 0,00 | 0,00 | 9.245,20 |
| 03 Gestione economica, finanziaria, programmazione, provveditorato | 0,00 | 0,00 | 0,00 | 0,00 | 0,00 | 0,00 | 0,00 | 0,00 | 0,00 |
| 04 Gestione delle entrate tributarie e servizi fiscali | 0,00 | 0,00 | 0,00 | 0,00 | 0,00 | 0,00 | 0,00 | 0,00 | 0,00 |
| 05 Gestione dei beni demaniali e patrimoniali | 0,00 | 0,00 | 0,00 | 0,00 | 0,00 | 0,00 | 0,00 | 0,00 | 0,00 |
| 06 Ufficio tecnico | 0,00 | 0,00 | 0,00 | 0,00 | 0,00 | 0,00 | 0,00 | 0,00 | 0,00 |
| 07 Elezioni e consultazioni popolari - Anagrafe e stato civile | 0,00 | 0,00 | 0,00 | 0,00 | 0,00 | 0,00 | 0,00 | 0,00 | 0,00 |
| 08 Statistica e sistemi informativi | 0,00 | 0,00 | 0,00 | 0,00 | 0,00 | 0,00 | 0,00 | 0,00 | 0,00 |
| 09 Assistenza tecnico-amministrativa agli enti locali | 0,00 | 0,00 | 0,00 | 0,00 | 0,00 | 0,00 | 0,00 | 0,00 | 0,00 |
| 10 Risorse umane | 109.757,86 | 103.030,56 | 6.727,30 | 0,00 | 0,00 | 88.388,68 | 0,00 | 0,00 | 88.388,68 |
| 11 Altri servizi generali | 70.887,33 | 46.804,04 | 2.965,62 | 0,00 | 21.117,67 | 133.360,76 | 0,00 | 0,00 | 154.478,43 |
| 12 Politica regionale unitaria per i servizi istituzionali, generali e di gestione (solo per le Regioni) | 0,00 | 0,00 | 0,00 | 0,00 | 0,00 | 0,00 | 0,00 | 0,00 | 0,00 |
| TOTALE MISSIONE 1 - Servizi istituzionali e generali, di gestione e di controllo | 187.854,37 | 155.509,21 | 11.227,49 | 0,00 | 21.117,67 | 230.994,64 | 0,00 | 0,00 | 252.112,31 |
| 02 MISSIONE 2 - Giustizia | | | | | | | | | |
| 01 Uffici giudiziari | 0,00 | 0,00 | 0,00 | 0,00 | 0,00 | 0,00 | 0,00 | 0,00 | 0,00 |
| 02 Casa circondariale e altri servizi | 0,00 | 0,00 | 0,00 | 0,00 | 0,00 | 0,00 | 0,00 | 0,00 | 0,00 |
| 03 Politica regionale unitaria per la giustizia (solo per le Regioni) | 0,00 | 0,00 | 0,00 | 0,00 | 0,00 | 0,00 | 0,00 | 0,00 | 0,00 |
| TOTALE MISSIONE 2 - Giustizia | 0,00 | 0,00 | 0,00 | 0,00 | 0,00 | 0,00 | 0,00 | 0,00 | 0,00 |
| 03 MISSIONE 3 - Ordine pubblico e sicurezza | | | | | | | | | |
| 01 Polizia locale e amministrativa | 0,00 | 0,00 | 0,00 | 0,00 | 0,00 | 0,00 | 0,00 | 0,00 | 0,00 |
| 02 Sistema integrato di sicurezza urbana | 0,00 | 0,00 | 0,00 | 0,00 | 0,00 | 0,00 | 0,00 | 0,00 | 0,00 |
| 03 Politica regionale unitaria per l'ordine pubblico e la sicurezza (solo per le Regioni) | 0,00 | 0,00 | 0,00 | 0,00 | 0,00 | 0,00 | 0,00 | 0,00 | 0,00 |
| TOTALE MISSIONE 3 - Ordine pubblico e sicurezza | 0,00 | 0,00 | 0,00 | 0,00 | 0,00 | 0,00 | 0,00 | 0,00 | 0,00 |
| 04 MISSIONE 4 - Istruzione e diritto allo studio | | | | | | | | | |
| 01 Istruzione prescolastica | 0,00 | 0,00 | 0,00 | 0,00 | 0,00 | 0,00 | 0,00 | 0,00 | 0,00 |
| 02 Altri ordini di istruzione non universitari | 0,00 | 0,00 | 0,00 | 0,00 | 0,00 | 0,00 | 0,00 | 0,00 | 0,00 |
| 03 Edilizia scolastica (solo per le Regioni) | 0,00 | 0,00 | 0,00 | 0,00 | 0,00 | 0,00 | 0,00 | 0,00 | 0,00 |
| 04 Istruzione universitaria | 0,00 | 0,00 | 0,00 | 0,00 | 0,00 | 0,00 | 0,00 | 0,00 | 0,00 |
| 05 Istruzione tecnica superiore | 0,00 | 0,00 | 0,00 | 0,00 | 0,00 | 0,00 | 0,00 | 0,00 | 0,00 |
| 06 Servizi ausiliari all'istruzione | 0,00 | 0,00 | 0,00 | 0,00 | 0,00 | 0,00 | 0,00 | 0,00 | 0,00 |
| 07 Diritto allo studio | 0,00 | 0,00 | 0,00 | 0,00 | 0,00 | 0,00 | 0,00 | 0,00 | 0,00 |
| 08 Politica regionale unitaria per l'istruzione e il diritto allo studio (solo per le Regioni) | 0,00 | 0,00 | 0,00 | 0,00 | 0,00 | 0,00 | 0,00 | 0,00 | 0,00 |
| TOTALE MISSIONE 4 - Istruzione e diritto allo studio | 0,00 | 0,00 | 0,00 | 0,00 | 0,00 | 0,00 | 0,00 | 0,00 | 0,00 |
| 05 MISSIONE 5 - Tutela e valorizzazione dei beni e delle attività culturali | | | | | | | | | |
| 01 Valorizzazione dei beni di interesse storico | 0,00 | 0,00 | 0,00 | 0,00 | 0,00 | 0,00 | 0,00 | 0,00 | 0,00 |
| 02 Attività culturali e interventi diversi nel settore culturale | 0,00 | 0,00 | 0,00 | 0,00 | 0,00 | 0,00 | 0,00 | 0,00 | 0,00 |
| 03 Politica regionale unitaria per la tutela dei beni e delle attività culturali (solo per le Regioni) | 0,00 | 0,00 | 0,00 | 0,00 | 0,00 | 0,00 | 0,00 | 0,00 | 0,00 |
| TOTALE MISSIONE 5 - Tutela e valorizzazione dei beni e delle attività culturali | 0,00 | 0,00 | 0,00 | 0,00 | 0,00 | 0,00 | 0,00 | 0,00 | 0,00 |
| 06 MISSIONE 6 - Politiche giovanili, sport e tempo libero | | | | | | | | | |
| 01 Sport e tempo libero | 0,00 | 0,00 | 0,00 | 0,00 | 0,00 | 0,00 | 0,00 | 0,00 | 0,00 |
| 02 Giovani | 0,00 | 0,00 | 0,00 | 0,00 | 0,00 | 0,00 | 0,00 | 0,00 | 0,00 |
| 03 Politica regionale unitaria per i giovani, lo sport e il tempo libero (solo per le Regioni) | 0,00 | 0,00 | 0,00 | 0,00 | 0,00 | 0,00 | 0,00 | 0,00 | 0,00 |
| TOTALE MISSIONE 6 - Politiche giovanili, sport e tempo libero | 0,00 | 0,00 | 0,00 | 0,00 | 0,00 | 0,00 | 0,00 | 0,00 | 0,00 |
| 07 MISSIONE 7 - Turismo | | | | | | | | | |
| 01 Sviluppo e valorizzazione del turismo | 0,00 | 0,00 | 0,00 | 0,00 | 0,00 | 0,00 | 0,00 | 0,00 | 0,00 |
| 02 Politica regionale unitaria per il turismo (solo per le Regioni) | 0,00 | 0,00 | 0,00 | 0,00 | 0,00 | 0,00 | 0,00 | 0,00 | 0,00 |
| TOTALE MISSIONE 7 - Turismo | 0,00 | 0,00 | 0,00 | 0,00 | 0,00 | 0,00 | 0,00 | 0,00 | 0,00 |
| 08 MISSIONE 8 - Assetto del territorio ed edilizia abitativa | | | | | | | | | |
| 01 Urbanistica assetto del territorio | 0,00 | 0,00 | 0,00 | 0,00 | 0,00 | 0,00 | 0,00 | 0,00 | 0,00 |
| 02 Edilizia residenziale pubblica e locale e piani di edilizia economico popolare | 0,00 | 0,00 | 0,00 | 0,00 | 0,00 | 0,00 | 0,00 | 0,00 | 0,00 |
| 03 Politica regionale unitaria per l'assetto del territorio e l'edilizia abitativa (solo per le Regioni) | 0,00 | 0,00 | 0,00 | 0,00 | 0,00 | 0,00 | 0,00 | 0,00 | 0,00 |
| TOTALE MISSIONE 8 - Assetto del territorio ed edilizia abitativa | 0,00 | 0,00 | 0,00 | 0,00 | 0,00 | 0,00 | 0,00 | 0,00 | 0,00 |
| 09 MISSIONE 9 - Sviluppo sostenibile e tutela del territorio e dell'ambiente | | | | | | | | | |
| 01 Difesa del suolo | 0,00 | 0,00 | 0,00 | 0,00 | 0,00 | 0,00 | 0,00 | 0,00 | 0,00 |
| 02 Tutela, valorizzazione e recupero ambientale | 0,00 | 0,00 | 0,00 | 0,00 | 0,00 | 0,00 | 0,00 | 0,00 | 0,00 |
| 03 Rifiuti | 0,00 | 0,00 | 0,00 | 0,00 | 0,00 | 0,00 | 0,00 | 0,00 | 0,00 |
| 04 Servizio idrico integrato | 0,00 | 0,00 | 0,00 | 0,00 | 0,00 | 0,00 | 0,00 | 0,00 | 0,00 |
| 05 Aree protette, parchi naturali, protezione naturalistica e forestazioni | 0,00 | 0,00 | 0,00 | 0,00 | 0,00 | 0,00 | 0,00 | 0,00 | 0,00 |
| 06 Tutela e valorizzazione delle risorse idriche | 0,00 | 0,00 | 0,00 | 0,00 | 0,00 | 0,00 | 0,00 | 0,00 | 0,00 |
| 07 Sviluppo sostenibile territorio montano piccoli Comuni | 0,00 | 0,00 | 0,00 | 0,00 | 0,00 | 0,00 | 0,00 | 0,00 | 0,00 |
| 08 Qualità dell'aria e riduzione dell'inquinamento | 0,00 | 0,00 | 0,00 | 0,00 | 0,00 | 0,00 | 0,00 | 0,00 | 0,00 |
| 09 Politica regionale unitaria per lo sviluppo sostenibile e la tutela del territorio e dell'ambiente (solo per le Regioni) | 0,00 | 0,00 | 0,00 | 0,00 | 0,00 | 0,00 | 0,00 | 0,00 | 0,00 |
| TOTALE MISSIONE 9 - Sviluppo sostenibile e tutela del territorio e dell'ambiente | 0,00 | 0,00 | 0,00 | 0,00 | 0,00 | 0,00 | 0,00 | 0,00 | 0,00 |
| 10 MISSIONE 10 - Trasporti e diritto alla mobilità | | | | | | | | | |
| 01 Trasporto ferroviario | 0,00 | 0,00 | 0,00 | 0,00 | 0,00 | 0,00 | 0,00 | 0,00 | 0,00 |
| 02 Trasporto pubblico locale | 0,00 | 0,00 | 0,00 | 0,00 | 0,00 | 0,00 | 0,00 | 0,00 | 0,00 |
| 03 Trasporto per vie d'acqua | 0,00 | 0,00 | 0,00 | 0,00 | 0,00 | 0,00 | 0,00 | 0,00 | 0,00 |
| 04 Altre modalità di trasporti | 0,00 | 0,00 | 0,00 | 0,00 | 0,00 | 0,00 | 0,00 | 0,00 | 0,00 |
| 05 Viabilità e infrastrutture stradali | 0,00 | 0,00 | 0,00 | 0,00 | 0,00 | 0,00 | 0,00 | 0,00 | 0,00 |
| 06 Politica regionale unitaria per i trasporti e il diritto alla mobilità (solo per le Regioni) | 0,00 | 0,00 | 0,00 | 0,00 | 0,00 | 0,00 | 0,00 | 0,00 | 0,00 |
| TOTALE MISSIONE 10 - Trasporti e diritto alla mobilità | 0,00 | 0,00 | 0,00 | 0,00 | 0,00 | 0,00 | 0,00 | 0,00 | 0,00 |
| 11 MISSIONE 11 - Soccorso civile | | | | | | | | | |
| 01 Sistema di protezione civile | 0,00 | 0,00 | 0,00 | 0,00 | 0,00 | 0,00 | 0,00 | 0,00 | 0,00 |
| 02 Interventi a seguito di calamità naturali | 0,00 | 0,00 | 0,00 | 0,00 | 0,00 | 0,00 | 0,00 | 0,00 | 0,00 |
| 03 Politica regionale unitaria per il soccorso e la protezione civile (solo per le Regioni) | 0,00 | 0,00 | 0,00 | 0,00 | 0,00 | 0,00 | 0,00 | 0,00 | 0,00 |
| TOTALE MISSIONE 11 - Soccorso civile | 0,00 | 0,00 | 0,00 | 0,00 | 0,00 | 0,00 | 0,00 | 0,00 | 0,00 |
| 12 MISSIONE 12 - Diritti sociali, politiche sociali e famiglia | | | | | | | | | |
| 01 Interventi per l'infanzia e per i minor | 183.162,43 | 60.525,81 | 3.474,73 | 0,00 | 119.161,89 | 95.547,13 | 0,00 | 0,00 | 214.709,02 |
| 02 Interventi per la disabilità | 16.007,77 | 12.726,27 | 3.281,50 | 0,00 | 0,00 | 4.869,25 | 0,00 | 0,00 | 4.869,25 |
| 03 Interventi per gli anziani | 50.036,31 | 48.000,62 | 2.035,69 | 0,00 | 0,00 | 1.831,60 | 0,00 | 0,00 | 1.831,60 |
| 04 Interventi per soggetti a rischio di esclusione sociali | 91.622,26 | 87.722,26 | 3.900,00 | 0,00 | 0,00 | 24.050,04 | 0,00 | 0,00 | 24.050,04 |
| 05 Interventi per le famiglie | 0,00 | 0,00 | 0,00 | 0,00 | 0,00 | 0,00 | 0,00 | 0,00 | 0,00 |
| 06 Interventi per il diritto alla casa | 0,00 | 0,00 | 0,00 | 0,00 | 0,00 | 0,00 | 0,00 | 0,00 | 0,00 |
| 07 Programmazione e governo della rete dei servizi socio-sanitari e sociali | 37.767,76 | 23.338,70 | 14.429,06 | 0,00 | 0,00 | 16.563,41 | 0,00 | 0,00 | 16.563,41 |
| 08 Cooperazione e associazionismo | 0,00 | 0,00 | 0,00 | 0,00 | 0,00 | 0,00 | 0,00 | 0,00 | 0,00 |

COMPOSIZIONE PER MISSIONI E PROGRAMMI DEL FONDO PLURIENNALE VINCOLATO DELL'ESERCIZIO 2024

| MISSIONI E PROGRAMMI | Fondo pluriennale vincolato al 31 dicembre dell'esercizio 2023 | Spese impegnate negli esercizi precedenti e imputate all'esercizio 2024 e coperte dal fondo pluriennale vincolato | Riaccertamento degli impegni imputati all'esercizio 2024 e finanziati dal FPV di cui alla lettera a) effettuato nel corso dell'esercizio 2024 (cd. economie di impegno) | Riaccertamento degli impegni finanziati dal FPV di cui alla lettera a) effettuato nel corso dell'esercizio 2024 su impegni imputati agli esercizi successivi a 2024 (cd. economie di impegno) | Quota del fondo pluriennale vincolato al 31 dicembre dell'esercizio 2023 rinviata all'esercizio 2025 e successivi | Spese impegnate nell'esercizio 2024 con imputazione all'esercizio 2025 e coperte dal fondo pluriennale vincolato | Spese impegnate nell'esercizio 2024 con imputazione all'esercizio 2026 e coperte dal fondo pluriennale vincolato | Spese impegnate nell'esercizio 2024 con imputazione a esercizi successivi a quelli considerati nel bilancio pluriennale e coperte dal fondo pluriennale vincolato | Fondo pluriennale vincolato al 31 dicembre dell'esercizio 2024 |
|--|--|---|---|---|---|--|--|---|--|
| | (a) | (b) | (c) | (d) | (e) - (a) - (b) - (c) - (d) | (f) | (g) | (h) | (i) - (c) + (f) + (g) + (h) |
| 9 Servizio necroscopico e cimiteriale Politica regionale unitaria per i diritti sociali e la famiglia (solo per le Regioni) | 0,00 | 0,00 | 0,00 | 0,00 | 0,00 | 0,00 | 0,00 | 0,00 | 0,00 |
| 10 | 0,00 | 0,00 | 0,00 | 0,00 | 0,00 | 0,00 | 0,00 | 0,00 | 0,00 |
| TOTALE MISSIONE 12 - Diritti sociali, politiche sociali e famiglia | 378.596,53 | 232.313,66 | 27.120,98 | 0,00 | 119.161,89 | 142.861,43 | 0,00 | 0,00 | 262.023,32 |
| 13 MISSIONE 13 - Tutela della salute | | | | | | | | | |
| Servizio sanitario regionale - finanziamento ordinario corrente per la garanzia dei LEA | 0,00 | 0,00 | 0,00 | 0,00 | 0,00 | 0,00 | 0,00 | 0,00 | 0,00 |
| 01 Servizio sanitario regionale - finanziamento aggiuntivo corrente per livelli di assistenza superiori ai LEA | 0,00 | 0,00 | 0,00 | 0,00 | 0,00 | 0,00 | 0,00 | 0,00 | 0,00 |
| 02 Servizio sanitario regionale - finanziamento aggiuntivo corrente per la copertura dello squilibrio di bilancio corrente | 0,00 | 0,00 | 0,00 | 0,00 | 0,00 | 0,00 | 0,00 | 0,00 | 0,00 |
| 03 Servizio sanitario regionale - ripiano di disavanzi sanitari relativi ad esercizi pregressi | 0,00 | 0,00 | 0,00 | 0,00 | 0,00 | 0,00 | 0,00 | 0,00 | 0,00 |
| 04 Servizio sanitario regionale - investimenti sanitari | 0,00 | 0,00 | 0,00 | 0,00 | 0,00 | 0,00 | 0,00 | 0,00 | 0,00 |
| 05 Servizio sanitario regionale - restituzione maggiori gettiti SSP | 0,00 | 0,00 | 0,00 | 0,00 | 0,00 | 0,00 | 0,00 | 0,00 | 0,00 |
| 06 Ulteriori spese in materia sanitaria | 0,00 | 0,00 | 0,00 | 0,00 | 0,00 | 0,00 | 0,00 | 0,00 | 0,00 |
| 07 Politica regionale unitaria per la tutela della salute (solo per le Regioni) | 0,00 | 0,00 | 0,00 | 0,00 | 0,00 | 0,00 | 0,00 | 0,00 | 0,00 |
| 08 | 0,00 | 0,00 | 0,00 | 0,00 | 0,00 | 0,00 | 0,00 | 0,00 | 0,00 |
| TOTALE MISSIONE 13 - Tutela della salute | 0,00 | 0,00 | 0,00 | 0,00 | 0,00 | 0,00 | 0,00 | 0,00 | 0,00 |
| 14 MISSIONE 14 - Sviluppo economico e competitività | | | | | | | | | |
| 01 Industria, e PMI e Artigianato | 0,00 | 0,00 | 0,00 | 0,00 | 0,00 | 0,00 | 0,00 | 0,00 | 0,00 |
| 02 Commercio - reti distributive - tutela dei consumatori | 0,00 | 0,00 | 0,00 | 0,00 | 0,00 | 0,00 | 0,00 | 0,00 | 0,00 |
| 3 Ricerca e innovazione | 0,00 | 0,00 | 0,00 | 0,00 | 0,00 | 0,00 | 0,00 | 0,00 | 0,00 |
| 4 Reti e altri servizi di pubblica utilità | 0,00 | 0,00 | 0,00 | 0,00 | 0,00 | 0,00 | 0,00 | 0,00 | 0,00 |
| 05 Politica regionale unitaria per lo sviluppo economico e la competitività (solo per le Regioni) | 0,00 | 0,00 | 0,00 | 0,00 | 0,00 | 0,00 | 0,00 | 0,00 | 0,00 |
| TOTALE MISSIONE 14 - Sviluppo economico e competitività | 0,00 | 0,00 | 0,00 | 0,00 | 0,00 | 0,00 | 0,00 | 0,00 | 0,00 |
| 15 MISSIONE 15 - Politiche per il lavoro e la formazione professionale | | | | | | | | | |
| 01 Servizi per lo sviluppo del mercato del lavoro | 0,00 | 0,00 | 0,00 | 0,00 | 0,00 | 0,00 | 0,00 | 0,00 | 0,00 |
| 02 Formazione professionale | 0,00 | 0,00 | 0,00 | 0,00 | 0,00 | 0,00 | 0,00 | 0,00 | 0,00 |
| 03 Sostegno all'occupazione | 0,00 | 0,00 | 0,00 | 0,00 | 0,00 | 0,00 | 0,00 | 0,00 | 0,00 |
| 04 Politica regionale unitaria per il lavoro e la formazione professionale (solo per le Regioni) | 0,00 | 0,00 | 0,00 | 0,00 | 0,00 | 0,00 | 0,00 | 0,00 | 0,00 |
| TOTALE MISSIONE 15 - Politiche per il lavoro e la formazione professionale | 0,00 | 0,00 | 0,00 | 0,00 | 0,00 | 0,00 | 0,00 | 0,00 | 0,00 |
| 16 MISSIONE 16 - Agricoltura, politiche agroalimentari e pesca | | | | | | | | | |
| 01 Sviluppo del settore agricolo e del sistema agroalimentare | 0,00 | 0,00 | 0,00 | 0,00 | 0,00 | 0,00 | 0,00 | 0,00 | 0,00 |
| 02 Caccia e pesca | 0,00 | 0,00 | 0,00 | 0,00 | 0,00 | 0,00 | 0,00 | 0,00 | 0,00 |
| 03 Politica regionale unitaria per l'agricoltura, i sistemi agroalimentari, la caccia e la pesca (solo per le Regioni) | 0,00 | 0,00 | 0,00 | 0,00 | 0,00 | 0,00 | 0,00 | 0,00 | 0,00 |
| TOTALE MISSIONE 16 - Agricoltura, politiche agroalimentari e pesca | 0,00 | 0,00 | 0,00 | 0,00 | 0,00 | 0,00 | 0,00 | 0,00 | 0,00 |
| 17 MISSIONE 17 - Energia e diversificazione delle fonti energetiche | | | | | | | | | |
| 1 Fonti energetiche Politica regionale unitaria per l'energia e la diversificazione delle fonti energetiche | 0,00 | 0,00 | 0,00 | 0,00 | 0,00 | 0,00 | 0,00 | 0,00 | 0,00 |
| 02 (solo per le Regioni) | 0,00 | 0,00 | 0,00 | 0,00 | 0,00 | 0,00 | 0,00 | 0,00 | 0,00 |
| TOTALE MISSIONE 17 - Energia e diversificazione delle fonti energetiche | 0,00 | 0,00 | 0,00 | 0,00 | 0,00 | 0,00 | 0,00 | 0,00 | 0,00 |
| 18 MISSIONE 18 - Relazioni con le altre autonomie territoriali e locali | | | | | | | | | |
| 01 Relazioni finanziarie con le altre autonomie territoriali | 0,00 | 0,00 | 0,00 | 0,00 | 0,00 | 0,00 | 0,00 | 0,00 | 0,00 |
| 02 Politica regionale unitaria per le relazioni con le altre autonomie territoriali e locali (solo per le Regioni) | 0,00 | 0,00 | 0,00 | 0,00 | 0,00 | 0,00 | 0,00 | 0,00 | 0,00 |
| TOTALE MISSIONE 18 - Relazioni con le altre autonomie territoriali e locali | 0,00 | 0,00 | 0,00 | 0,00 | 0,00 | 0,00 | 0,00 | 0,00 | 0,00 |
| 19 MISSIONE 19 - Relazioni internazionali | | | | | | | | | |
| 01 Relazioni internazionali e Cooperazione allo sviluppo | 0,00 | 0,00 | 0,00 | 0,00 | 0,00 | 0,00 | 0,00 | 0,00 | 0,00 |
| 02 Cooperazione territoriale (solo per le Regioni) | 0,00 | 0,00 | 0,00 | 0,00 | 0,00 | 0,00 | 0,00 | 0,00 | 0,00 |
| TOTALE MISSIONE 19 - Relazioni internazionali | 0,00 | 0,00 | 0,00 | 0,00 | 0,00 | 0,00 | 0,00 | 0,00 | 0,00 |
| TOTALE | 566.450,90 | 387.822,87 | 38.348,47 | 0,00 | 140.279,56 | 373.856,07 | 0,00 | 0,00 | 514.135,63 |

Cons. Inter. Servizi Sociali Pinerolo

Allegato c) - Fondo crediti di dubbia esigibilità

COMPOSIZIONE DELL'ACCANTONAMENTO AL FONDO CREDITI DI DUBBIA ESIGIBILITA' E AL FONDO SVALUTAZIONE CREDITI (Anno 2024)

| TIPOLOGIA | DENOMINAZIONE | RESIDUI ATTIVI FORMATISI NELL'ESERCIZIO CUI SI RIFERISCE IL RENDICONTO (a) | RESIDUI ATTIVI DEGLI ESERCIZI PRECEDENTI (b) | TOTALE RESIDUI ATTIVI (c) = (a) + (b) | IMPORTO MINIMO DEL FONDO (d) | FONDO CREDITI DI DUBBIA ESIGIBILITA' (e) | % di accantonamento al fondo crediti di dubbia esigibilità (f) = (e) / (c) |
|--|--|--|--|---------------------------------------|------------------------------|--|--|
| ENTRATE CORRENTI DI NATURA TRIBUTARIA, CONTRIBUTIVA E PEREQUATIVA | | | | | | | |
| 1010100 | Tipologia 101: Imposte, tasse e proventi assimilati di cui accertati per cassa sulla base del principio contabile 3.7 Tipologia 101: Imposte, tasse e proventi assimilati non accertati per cassa | 0,00 0,00 0,00 | 0,00 0,00 0,00 | 0,00 0,00 0,00 | 0,00 0,00 0,00 | 0,00 0,00 0,00 | 0,00% 0,00% 0,00% |
| 1010200 | Tipologia 102: Tributi destinati al finanziamento della sanità (solo per le Regioni) di cui accertati per cassa sulla base del principio contabile 3.7 Tipologia 102: Tributi destinati al finanziamento della sanità non accertati per cassa | 0,00 0,00 0,00 | 0,00 0,00 0,00 | 0,00 0,00 0,00 | 0,00 0,00 0,00 | 0,00 0,00 0,00 | 0,00% 0,00% 0,00% |
| 1010300 | Tipologia 103: Tributi devoluti e regolati alle autonomie speciali (solo per le Regioni) di cui accertati per cassa sulla base del principio contabile 3.7 Tipologia 103: Tributi devoluti e regolati alle autonomie speciali non accertati per cassa | 0,00 0,00 0,00 | 0,00 0,00 0,00 | 0,00 0,00 0,00 | 0,00 0,00 0,00 | 0,00 0,00 0,00 | 0,00% 0,00% 0,00% |
| 1010400 | Tipologia 104: Compartecipazioni di tributi | 0,00 | 0,00 | 0,00 | 0,00 | 0,00 | 0,00% |
| 1030100 | Tipologia 301: Fondi perequativi da Amministrazioni Centrali | 0,00 | 0,00 | 0,00 | 0,00 | 0,00 | 0,00% |
| 1030200 | Tipologia 302: Fondi perequativi dalla Regione o Provincia autonoma (solo per gli Enti locali) | 0,00 | 0,00 | 0,00 | 0,00 | 0,00 | 0,00% |
| 1000000 | TOTALE TITOLO 1 | 0,00 | 0,00 | 0,00 | 0,00 | 0,00 | 0,00% |
| TRASFERIMENTI CORRENTI | | | | | | | |
| 2010100 | Tipologia 101: Trasferimenti correnti da Amministrazioni pubbliche | 4.403.616,87 | 3.373.931,85 | 7.777.548,73 | 0,00 | 0,00 | 0,00% |
| 2010200 | Tipologia 102: Trasferimenti correnti da Famiglie | 0,00 | 0,00 | 0,00 | 0,00 | 0,00 | 0,00% |
| 2010300 | Tipologia 103: Trasferimenti correnti da Imprese | 27.900,01 | 0,00 | 27.900,01 | 0,00 | 0,00 | 0,00% |
| 2010400 | Tipologia 104: Trasferimenti correnti da Istituzioni Sociali Private | 28.456,80 | 17.717,10 | 46.173,90 | 0,00 | 0,00 | 0,00% |
| 2010500 | Tipologia 105: Trasferimenti correnti dall'Unione Europea e dal Resto del Mondo Trasferimenti correnti dall'Unione Europea Trasferimenti correnti dal Resto del Mondo | 0,00 0,00 0,00 | 0,00 0,00 0,00 | 0,00 0,00 0,00 | 0,00 0,00 0,00 | 0,00 0,00 0,00 | 0,00% 0,00% 0,00% |
| 2000000 | TOTALE TITOLO 2 | 4.459.973,68 | 3.391.648,96 | 7.851.622,64 | 0,00 | 0,00 | 0,00% |
| ENTRATE EXTRATRIBUTARIE | | | | | | | |
| 3010000 | Tipologia 100: Vendita di beni e servizi e proventi derivanti dalla gestione dei beni | 81.530,26 | 7.636,00 | 89.166,26 | 14.479,67 | 14.479,67 | 16,24% |
| 3020000 | Tipologia 200: Proventi derivanti dall'attività di controllo e repressione delle irregolarità e degli illeciti | 0,00 | 0,00 | 0,00 | 0,00 | 0,00 | 0,00% |
| 3030000 | Tipologia 300: Interessi attivi | 0,00 | 0,00 | 0,00 | 0,00 | 0,00 | 0,00% |
| 3040000 | Tipologia 400: Altre entrate da redditi da capitale | 0,00 | 0,00 | 0,00 | 0,00 | 0,00 | 0,00% |
| 3050000 | Tipologia 500: Rimborsi e altre entrate correnti | 4.533,00 | 5.975,00 | 10.508,00 | 0,00 | 0,00 | 0,00% |
| 3000000 | TOTALE TITOLO 3 | 86.063,26 | 13.611,00 | 99.674,26 | 14.479,67 | 14.479,67 | 14,53% |
| ENTRATE IN CONTO CAPITALE | | | | | | | |
| 4010000 | Tipologia 100: Tributi in conto capitale | 0,00 | 0,00 | 0,00 | 0,00 | 0,00 | 0,00% |
| 4020000 | Tipologia 200: Contributi agli investimenti Contributi agli investimenti da amministrazioni pubbliche Contributi agli investimenti da UE Tipologia 200: Contributi agli investimenti al netto dei contributi da PA e da UE | 0,00 0,00 0,00 0,00 | 0,00 0,00 0,00 0,00 | 0,00 0,00 0,00 0,00 | 0,00 0,00 0,00 0,00 | 0,00 0,00 0,00 0,00 | 0,00% 0,00% 0,00% 0,00% |
| 4030000 | Tipologia 300: Altri trasferimenti in conto capitale Altri trasferimenti in conto capitale da amministrazioni pubbliche Altri trasferimenti in conto capitale da UE Tipologia 300: Altri trasferimenti in conto capitale al netto dei trasferimenti da PA e da UE | 0,00 0,00 0,00 0,00 | 0,00 0,00 0,00 0,00 | 0,00 0,00 0,00 0,00 | 0,00 0,00 0,00 0,00 | 0,00 0,00 0,00 0,00 | 0,00% 0,00% 0,00% 0,00% |
| 4040000 | Tipologia 400: Entrate da alienazione di beni materiali e immateriali | 0,00 | 0,00 | 0,00 | 0,00 | 0,00 | 0,00% |
| 4050000 | Tipologia 500: Altre entrate in conto capitale | 0,00 | 0,00 | 0,00 | 0,00 | 0,00 | 0,00% |
| 4000000 | TOTALE TITOLO 4 | 0,00 | 0,00 | 0,00 | 0,00 | 0,00 | 0,00% |
| ENTRATE DA RIDUZIONE DI ATTIVITA' FINANZIARIE | | | | | | | |
| 5010000 | Tipologia 100: Alienazione di attività finanziarie | 0,00 | 0,00 | 0,00 | 0,00 | 0,00 | 0,00% |
| 5020000 | Tipologia 200: Riscossione crediti di breve termine | 0,00 | 0,00 | 0,00 | 0,00 | 0,00 | 0,00% |
| 5030000 | Tipologia 300: Riscossione crediti di medio-lungo termine | 0,00 | 0,00 | 0,00 | 0,00 | 0,00 | 0,00% |
| 5040000 | Tipologia 400: Altre entrate per riduzione di attività finanziarie | 0,00 | 0,00 | 0,00 | 0,00 | 0,00 | 0,00% |
| 5000000 | TOTALE TITOLO 5 | 0,00 | 0,00 | 0,00 | 0,00 | 0,00 | 0,00% |
| TOTALE GENERALE | | 4.546.036,94 | 3.405.259,96 | 7.951.296,90 | 14.479,67 | 14.479,67 | 0,18% |
| DI CUI FONDO CREDITI DI DUBBIA ESIGIBILITA' IN C/CAPITALE | | 0,00 | 0,00 | 0,00 | 0,00 | 0,00 | 0,00% |
| DI CUI FONDO CREDITI DI DUBBIA ESIGIBILITA' DI PARTE CORRENTE | | 4.546.036,94 | 3.405.259,96 | 7.951.296,90 | 14.479,67 | 14.479,67 | 0,18% |

| CONFRONTO FONDO CREDITI DI DUBBIA ESIGIBILITA' - FONDO SVALUTAZIONE CREDITI | TOTALE CREDITI | FONDO SVALUTAZIONE CREDITI |
|--|---------------------|----------------------------|
| RESIDUI ATTIVI NEL CONTO DEL BILANCIO TITOLI DA 1 A 5 | 7.951.296,90 | 14.479,67 |
| CREDITI STRALCIATI DAL CONTO DEL BILANCIO | 0,00 | 0,00 |
| ACCERTAMENTI IMPUTATI AGLI ESERCIZI SUCCESSIVI A QUELLO CUI IL RENDICONTO SI RIFERISCE | 0,00 | 0,00 |
| TOTALE | 7.951.296,90 | 14.479,67 |

PROSPETTO DELLE ENTRATE DI BILANCIO PER TITOLI, TIPOLOGIE E CATEGORIE (Anno 2024)

Allegato d) al Rendiconto - Entrate per categorie

| TITOLO TIPOLOGIA CATEGORIA | DENOMINAZIONE | ACCERTAMENTI | di cui entrate accertate non ricorrenti | RISCOSSIONI IN C/COMPETENZA | RISCOSSIONI IN C/RESIDUI |
|----------------------------------|---|--------------|---|--------------------------------|-----------------------------|
| | ENTRATE CORRENTI DI NATURA TRIBUTARIA, CONTRIBUTIVA E PEREQUATIVA | | | | |
| 1010100 | Tipologia 101: Imposte tasse e proventi assimilati | | | | |
| 1010106 | Imposta municipale propria | 0,00 | 0,00 | 0,00 | 0,00 |
| 1010108 | Imposta comunale sugli immobili (ICI) | 0,00 | 0,00 | 0,00 | 0,00 |
| 1010116 | Addizionale comunale IRPEF | 0,00 | 0,00 | 0,00 | 0,00 |
| 1010139 | Imposta sulle assicurazioni RC auto | 0,00 | 0,00 | 0,00 | 0,00 |
| 1010140 | Imposta di iscrizione al pubblico registro automobilistico (PRA) | 0,00 | 0,00 | 0,00 | 0,00 |
| 1010141 | Imposta di soggiorno | 0,00 | 0,00 | 0,00 | 0,00 |
| 1010149 | Tasse sulle concessioni comunali | 0,00 | 0,00 | 0,00 | 0,00 |
| 1010150 | Tassa di circolazione dei veicoli a motore (tassa automobilistica) | 0,00 | 0,00 | 0,00 | 0,00 |
| 1010151 | Tassa smaltimento rifiuti solidi urbani | 0,00 | 0,00 | 0,00 | 0,00 |
| 1010152 | Tassa occupazione spazi e aree pubbliche | 0,00 | 0,00 | 0,00 | 0,00 |
| 1010153 | Imposta comunale sulla pubblicità e diritto sulle pubbliche affissioni | 0,00 | 0,00 | 0,00 | 0,00 |
| 1010154 | Imposta municipale secondaria | 0,00 | 0,00 | 0,00 | 0,00 |
| 1010160 | Tributo per l'esercizio delle funzioni di tutela, protezione e igiene dell'ambiente | 0,00 | 0,00 | 0,00 | 0,00 |
| 1010161 | Tributo comunale sui rifiuti e sui servizi | 0,00 | 0,00 | 0,00 | 0,00 |
| 1010164 | Diritti mattatoi | 0,00 | 0,00 | 0,00 | 0,00 |
| 1010165 | Diritti degli Enti provinciali turismo | 0,00 | 0,00 | 0,00 | 0,00 |
| 1010168 | Addizionale regionale sui canoni per le utenze di acque pubbliche | 0,00 | 0,00 | 0,00 | 0,00 |
| 1010170 | Proventi dei Casinò | 0,00 | 0,00 | 0,00 | 0,00 |
| 1010176 | Tributo per i servizi indivisibili (TASI) | 0,00 | 0,00 | 0,00 | 0,00 |
| 1010195 | Altre ritenute n.a.c. | 0,00 | 0,00 | 0,00 | 0,00 |
| 1010196 | Altre entrate su lotto, lotterie e altre attività di gioco n.a.c. | 0,00 | 0,00 | 0,00 | 0,00 |
| 1010197 | Altre accise n.a.c. | 0,00 | 0,00 | 0,00 | 0,00 |
| 1010198 | Altre imposte sostitutive n.a.c. | 0,00 | 0,00 | 0,00 | 0,00 |
| 1010199 | Altre imposte, tasse e proventi assimilati n.a.c. | 0,00 | 0,00 | 0,00 | 0,00 |
| 1010100 | Totale Tipologia 101: Imposte tasse e proventi assimilati | 0,00 | 0,00 | 0,00 | 0,00 |
| 1010400 | Tipologia 104: Compartecipazioni di tributi | | | | |
| 1010405 | Compartecipazione IVA ai Comuni | 0,00 | 0,00 | 0,00 | 0,00 |
| 1010406 | Compartecipazione IRPEF ai Comuni | 0,00 | 0,00 | 0,00 | 0,00 |
| 1010407 | Compartecipazione IRPEF alle Province | 0,00 | 0,00 | 0,00 | 0,00 |
| 1010408 | Tributo provinciale deposito in discarica dei rifiuti solidi | 0,00 | 0,00 | 0,00 | 0,00 |
| 1010498 | Altre compartecipazioni alle province | 0,00 | 0,00 | 0,00 | 0,00 |
| 1010499 | Altre compartecipazioni a comuni | 0,00 | 0,00 | 0,00 | 0,00 |
| 1010400 | Totale Tipologia 104: Compartecipazioni di tributi | 0,00 | 0,00 | 0,00 | 0,00 |
| 1030100 | Tipologia 301: Fondi perequativi da Amministrazioni Centrali | | | | |
| 1030101 | Fondi perequativi dallo Stato | 0,00 | 0,00 | 0,00 | 0,00 |
| 1030100 | Totale Tipologia 301: Fondi perequativi da Amministrazioni Centrali | 0,00 | 0,00 | 0,00 | 0,00 |
| 1030200 | Tipologia 302: Fondi perequativi dalla Regione o Provincia autonoma | | | | |
| 1030201 | Fondi perequativi dalla Regione o Provincia autonoma | 0,00 | 0,00 | 0,00 | 0,00 |
| 1030200 | Totale Tipologia 302: Fondi perequativi dalla Regione o Provincia autonoma | 0,00 | 0,00 | 0,00 | 0,00 |

PROSPETTO DELLE ENTRATE DI BILANCIO PER TITOLI, TIPOLOGIE E CATEGORIE (Anno 2024)

Allegato d) al Rendiconto - Entrate per categorie

| TITOLO TIPOLOGIA CATEGORIA | DENOMINAZIONE | ACCERTAMENTI | di cui entrate accertate non ricorrenti | RISCOSSIONI IN C/COMPETENZA | RISCOSSIONI IN C/RESIDUI |
|----------------------------------|---|----------------------|---|--------------------------------|-----------------------------|
| | TRASFERIMENTI CORRENTI | | | | |
| 2010100 | Tipologia 101: Trasferimenti correnti da Amministrazioni pubbliche | | | | |
| 2010101 | Trasferimenti correnti da Amministrazioni Centrali | 2.476.278,70 | 0,00 | 2.043.615,58 | 413.831,38 |
| 2010102 | Trasferimenti correnti da Amministrazioni Locali | 10.100.031,01 | 922.200,65 | 6.207.077,26 | 5.040.194,33 |
| 2010103 | Trasferimenti correnti da Enti di Previdenza | 78.000,00 | 0,00 | 0,00 | 92.607,07 |
| 2010104 | Trasferimenti correnti da organismi interni e/o unità locali della amministrazione | 0,00 | 0,00 | 0,00 | 0,00 |
| 2010100 | Totale Tipologia 101: Trasferimenti correnti da Amministrazioni pubbliche | 12.654.309,71 | 922.200,65 | 8.250.692,84 | 5.546.632,78 |
| 2010200 | Tipologia 102: Trasferimenti correnti da Famiglie | | | | |
| 2010201 | Trasferimenti correnti da Famiglie | 0,00 | 0,00 | 0,00 | 0,00 |
| 2010200 | Totale Tipologia 102: Trasferimenti correnti da Famiglie | 0,00 | 0,00 | 0,00 | 0,00 |
| 2010300 | Tipologia 103: Trasferimenti correnti da Imprese | | | | |
| 2010301 | Sponsorizzazioni da imprese | 0,00 | 0,00 | 0,00 | 0,00 |
| 2010302 | Altri trasferimenti correnti da imprese | 42.070,01 | 0,00 | 14.170,00 | 24.120,62 |
| 2010300 | Totale Tipologia 103: Trasferimenti correnti da Imprese | 42.070,01 | 0,00 | 14.170,00 | 24.120,62 |
| 2010400 | Tipologia 104: Trasferimenti correnti da Istituzioni Sociali Private | | | | |
| 2010401 | Trasferimenti correnti da Istituzioni Sociali Private | 42.457,80 | 42.457,80 | 14.001,00 | 0,00 |
| 2010400 | Totale Tipologia 104: Trasferimenti correnti da Istituzioni Sociali Private | 42.457,80 | 42.457,80 | 14.001,00 | 0,00 |
| 2010500 | Tipologia 105: Trasferimenti correnti dall'Unione Europea e dal Resto del Mondo | | | | |
| 2010501 | Trasferimenti correnti dall'Unione Europea | 0,00 | 0,00 | 0,00 | 0,00 |
| 2010502 | Trasferimenti correnti dal Resto del Mondo | 0,00 | 0,00 | 0,00 | 0,00 |
| 2010500 | Totale Tipologia 105: Trasferimenti correnti dall'Unione Europea e dal Resto del Mondo | 0,00 | 0,00 | 0,00 | 0,00 |
| 2000000 | TOTALE TITOLO 2 | 12.738.837,52 | 964.658,45 | 8.278.863,84 | 5.570.753,40 |

PROSPETTO DELLE ENTRATE DI BILANCIO PER TITOLI, TIPOLOGIE E CATEGORIE (Anno 2024)

Allegato d) al Rendiconto - Entrate per categorie

| TITOLO TIPOLOGIA CATEGORIA | DENOMINAZIONE | ACCERTAMENTI | di cui entrate accertate non ricorrenti | RISCOSSIONI IN C/COMPETENZA | RISCOSSIONI IN C/RESIDUI |
|----------------------------------|---|-------------------|---|--------------------------------|-----------------------------|
| | ENTRATE EXTRATRIBUTARIE | | | | |
| 3010000 | Tipologia 100: Vendita di beni e servizi e proventi derivanti dalla gestione dei beni | | | | |
| 3010100 | Vendita di beni | 0,00 | 0,00 | 0,00 | 0,00 |
| 3010200 | Entrate dalla vendita e dall'erogazione di servizi | 535.071,11 | 0,00 | 453.540,85 | 82.158,60 |
| 3010300 | Proventi derivanti dalla gestione dei beni | 0,00 | 0,00 | 0,00 | 0,00 |
| 3010000 | Totale Tipologia 100: Vendita di beni e servizi e proventi derivanti dalla gestione dei beni | 535.071,11 | 0,00 | 453.540,85 | 82.158,60 |
| 3020000 | Tipologia 200: Proventi derivanti dall'attività di controllo e repressione delle irregolarità e degli illeciti | | | | |
| 3020100 | Entrate da amministrazioni pubbliche derivanti dall'attività di controllo e repressione delle irregolarità e degli illeciti | 0,00 | 0,00 | 0,00 | 0,00 |
| 3020200 | Entrate da famiglie derivanti dall'attività di controllo e repressione delle irregolarità e degli illeciti | 0,00 | 0,00 | 0,00 | 0,00 |
| 3020300 | Entrate da Imprese derivanti dall'attività di controllo e repressione delle irregolarità e degli illeciti | 0,00 | 0,00 | 0,00 | 0,00 |
| 3020400 | Entrate da Istituzioni Sociali Private derivanti dall'attività di controllo e repressione delle irregolarità e degli illeciti | 0,00 | 0,00 | 0,00 | 0,00 |
| 3020000 | Totale Tipologia 200: Proventi derivanti dall'attività di controllo e repressione delle irregolarità e degli illeciti | 0,00 | 0,00 | 0,00 | 0,00 |
| 3030000 | Tipologia 300: Interessi attivi | | | | |
| 3030100 | Interessi attivi da titoli o finanziamenti a breve termine | 0,00 | 0,00 | 0,00 | 0,00 |
| 3030200 | Interessi attivi da titoli obbligazionari a medio - lungo termine | 0,00 | 0,00 | 0,00 | 0,00 |
| 3030300 | Altri interessi attivi | 0,00 | 0,00 | 0,00 | 0,00 |
| 3030000 | Totale Tipologia 300: Interessi attivi | 0,00 | 0,00 | 0,00 | 0,00 |
| 3040000 | Tipologia 400: Altre entrate da redditi da capitale | | | | |
| 3040100 | Rendimenti da fondi comuni di investimento | 0,00 | 0,00 | 0,00 | 0,00 |
| 3040200 | Entrate derivanti dalla distribuzione di dividendi | 0,00 | 0,00 | 0,00 | 0,00 |
| 3040300 | Entrate derivanti dalla distribuzione di utili e avanzi | 0,00 | 0,00 | 0,00 | 0,00 |
| 3049900 | Altre entrate da redditi da capitale n.a.c. | 0,00 | 0,00 | 0,00 | 0,00 |
| 3040000 | Totale Tipologia 400: Altre entrate da redditi da capitale | 0,00 | 0,00 | 0,00 | 0,00 |
| 3050000 | Tipologia 500: Rimborsi e altre entrate correnti | | | | |
| 3050100 | Indennizzi di assicurazione | 4.733,60 | 0,00 | 4.733,60 | 0,00 |
| 3050200 | Rimborsi in entrata | 35.403,86 | 0,00 | 34.403,86 | 200,00 |
| 3059900 | Altre entrate correnti n.a.c. | 42.510,20 | 0,00 | 38.977,20 | 25.395,53 |
| 3050000 | Totale Tipologia 500: Rimborsi e altre entrate correnti | 82.647,66 | 0,00 | 78.114,66 | 25.595,53 |
| 3000000 | TOTALE TITOLO 3 | 617.718,77 | 0,00 | 531.655,51 | 107.754,13 |

PROSPETTO DELLE ENTRATE DI BILANCIO PER TITOLI, TIPOLOGIE E CATEGORIE (Anno 2024)

Allegato d) al Rendiconto - Entrate per categorie

| TITOLO TIPOLOGIA CATEGORIA | DENOMINAZIONE | ACCERTAMENTI | di cui entrate accertate non ricorrenti | RISCOSSIONI IN C/COMPETENZA | RISCOSSIONI IN C/RESIDUI |
|----------------------------------|--|--------------|---|--------------------------------|-----------------------------|
| | ENTRATE IN CONTO CAPITALE | | | | |
| 4010000 | Tipologia 100: Tributi in conto capitale | | | | |
| 4010100 | Imposte da sanatorie e condoni | 0,00 | 0,00 | 0,00 | 0,00 |
| 4010200 | Altre imposte in conto capitale | 0,00 | 0,00 | 0,00 | 0,00 |
| 4010000 | Totale Tipologia 100: Tributi in conto capitale | 0,00 | 0,00 | 0,00 | 0,00 |
| 4020000 | Tipologia 200: Contributi agli investimenti | | | | |
| 4020100 | Contributi agli investimenti da amministrazioni pubbliche | 0,00 | 0,00 | 0,00 | 0,00 |
| 4020200 | Contributi agli investimenti da Famiglie | 0,00 | 0,00 | 0,00 | 0,00 |
| 4020300 | Contributi agli investimenti da Imprese | 0,00 | 0,00 | 0,00 | 0,00 |
| 4020400 | Contributi agli investimenti da Istituzioni Sociali Private | 0,00 | 0,00 | 0,00 | 0,00 |
| 4020500 | Contributi agli investimenti dall'Unione Europea e dal Resto del Mondo | 0,00 | 0,00 | 0,00 | 0,00 |
| 4020600 | Contributi agli investimenti direttamente destinati al rimborso di prestiti da amministrazioni pubbliche | 0,00 | 0,00 | 0,00 | 0,00 |
| 4020000 | Totale Tipologia 200: Contributi agli investimenti | 0,00 | 0,00 | 0,00 | 0,00 |
| 4030000 | Tipologia 300: Altri trasferimenti in conto capitale | | | | |
| 4030100 | Trasferimenti in conto capitale per assunzione di debiti dell'amministrazione da parte di amministrazioni pubbliche | 0,00 | 0,00 | 0,00 | 0,00 |
| 4030200 | Trasferimenti in conto capitale per assunzione di debiti dell'amministrazione da parte di Imprese | 0,00 | 0,00 | 0,00 | 0,00 |
| 4030300 | Trasferimenti in conto capitale per assunzione di debiti dell'amministrazione da parte dell'Unione Europea e del Resto del Mondo | 0,00 | 0,00 | 0,00 | 0,00 |
| 4030400 | Trasferimenti in conto capitale da parte di amministrazioni pubbliche per cancellazione di debiti dell'amministrazione | 0,00 | 0,00 | 0,00 | 0,00 |
| 4030500 | Trasferimenti in conto capitale da parte di Imprese per cancellazione di debiti dell'amministrazione | 0,00 | 0,00 | 0,00 | 0,00 |
| 4030600 | Trasferimenti in conto capitale da parte dell'Unione Europea e Resto del Mondo per cancellazione di debiti dell'amministrazione | 0,00 | 0,00 | 0,00 | 0,00 |
| 4030700 | Trasferimenti in conto capitale per ripiano disavanzi pregressi da amministrazioni pubbliche | 0,00 | 0,00 | 0,00 | 0,00 |
| 4030800 | Trasferimenti in conto capitale per ripiano disavanzi pregressi da Imprese | 0,00 | 0,00 | 0,00 | 0,00 |
| 4030900 | Trasferimenti in conto capitale per ripiano disavanzi pregressi dall'Unione Europea e dal Resto del Mondo | 0,00 | 0,00 | 0,00 | 0,00 |
| 4031000 | Altri trasferimenti in conto capitale da amministrazioni pubbliche | 0,00 | 0,00 | 0,00 | 0,00 |
| 4031100 | Altri trasferimenti in conto capitale da Famiglie | 0,00 | 0,00 | 0,00 | 0,00 |
| 4031200 | Altri trasferimenti in conto capitale da Imprese | 0,00 | 0,00 | 0,00 | 0,00 |
| 4031300 | Altri trasferimenti in conto capitale da Istituzioni Sociali Private | 0,00 | 0,00 | 0,00 | 0,00 |
| 4031400 | Altri trasferimenti in conto capitale dall'Unione Europea e dal Resto del Mondo | 0,00 | 0,00 | 0,00 | 0,00 |
| 4030000 | Totale Tipologia 300: Altri trasferimenti in conto capitale | 0,00 | 0,00 | 0,00 | 0,00 |
| 4040000 | Tipologia 400: Entrate da alienazione di beni materiali e immateriali | | | | |
| 4040100 | Alienazione di beni materiali | 0,00 | 0,00 | 0,00 | 0,00 |
| 4040200 | Cessione di Terreni e di beni materiali non prodotti | 0,00 | 0,00 | 0,00 | 0,00 |
| 4040300 | Alienazione di beni immateriali | 0,00 | 0,00 | 0,00 | 0,00 |
| 4040000 | Totale Tipologia 400: Entrate da alienazione di beni materiali e immateriali | 0,00 | 0,00 | 0,00 | 0,00 |
| 4050000 | Tipologia 500: Altre entrate in conto capitale | | | | |

PROSPETTO DELLE ENTRATE DI BILANCIO PER TITOLI, TIPOLOGIE E CATEGORIE (Anno 2024)

Allegato d) al Rendiconto - Entrate per categorie

| TITOLO TIPOLOGIA CATEGORIA | DENOMINAZIONE | ACCERTAMENTI | di cui entrate accertate non ricorrenti | RISCOSSIONI IN C/COMPETENZA | RISCOSSIONI IN C/RESIDUI |
|----------------------------------|--|--------------|---|--------------------------------|-----------------------------|
| | ENTRATE DA RIDUZIONE DI ATTIVITÀ FINANZIARIE | | | | |
| 5010000 | Tipologia 100: Alienazione di attività finanziarie | | | | |
| 5010100 | Alienazione di partecipazioni | 0,00 | 0,00 | 0,00 | 0,00 |
| 5010200 | Alienazione di quote di fondi comuni di investimento | 0,00 | 0,00 | 0,00 | 0,00 |
| 5010300 | Alienazione di titoli obbligazionari a breve termine | 0,00 | 0,00 | 0,00 | 0,00 |
| 5010400 | Alienazione di titoli obbligazionari a medio-lungo termine | 0,00 | 0,00 | 0,00 | 0,00 |
| 5010000 | Totale Tipologia 100: Alienazione di attività finanziarie | 0,00 | 0,00 | 0,00 | 0,00 |
| 5020000 | Tipologia 200: Riscossione di crediti di breve termine | | | | |
| 5020100 | Riscossione crediti di breve termine a tasso agevolato da Amministrazioni Pubbliche | 0,00 | 0,00 | 0,00 | 0,00 |
| 5020200 | Riscossione crediti di breve termine a tasso agevolato da Famiglie | 0,00 | 0,00 | 0,00 | 0,00 |
| 5020300 | Riscossione crediti di breve termine a tasso agevolato da Imprese | 0,00 | 0,00 | 0,00 | 0,00 |
| 5020400 | Riscossione crediti di breve termine a tasso agevolato da Istituzioni Sociali Private | 0,00 | 0,00 | 0,00 | 0,00 |
| 5020500 | Riscossione crediti di breve termine a tasso agevolato dall'Unione Europea e dal Resto del Mondo | 0,00 | 0,00 | 0,00 | 0,00 |
| 5020600 | Riscossione crediti di breve termine a tasso non agevolato da Amministrazione Pubbliche | 0,00 | 0,00 | 0,00 | 0,00 |
| 5020700 | Riscossione crediti di breve termine a tasso non agevolato da Famiglie | 0,00 | 0,00 | 0,00 | 0,00 |
| 5020800 | Riscossione crediti di breve termine a tasso non agevolato da Imprese | 0,00 | 0,00 | 0,00 | 0,00 |
| 5020900 | Riscossione crediti di breve termine a tasso non agevolato da Istituzioni Sociali Private | 0,00 | 0,00 | 0,00 | 0,00 |
| 5021000 | Riscossione crediti di breve termine a tasso non agevolato dall'Unione Europea e dal Resto del Mondo | 0,00 | 0,00 | 0,00 | 0,00 |
| 5020000 | Totale Tipologia 200: Riscossione di crediti di breve termine | 0,00 | 0,00 | 0,00 | 0,00 |
| 5030000 | Tipologia 300: Riscossione crediti di medio-lungo termine | | | | |
| 5030100 | Riscossione crediti di medio-lungo termine a tasso agevolato da Amministrazioni Pubbliche | 0,00 | 0,00 | 0,00 | 0,00 |
| 5030200 | Riscossione crediti di medio-lungo termine a tasso agevolato da Famiglie | 0,00 | 0,00 | 0,00 | 0,00 |
| 5030300 | Riscossione crediti di medio-lungo termine a tasso agevolato da Imprese | 0,00 | 0,00 | 0,00 | 0,00 |
| 5030400 | Riscossione crediti di medio-lungo termine a tasso agevolato da Istituzioni Sociali Private | 0,00 | 0,00 | 0,00 | 0,00 |
| 5030500 | Riscossione crediti di medio-lungo termine a tasso agevolato dall'Unione Europea e dal Resto del Mondo | 0,00 | 0,00 | 0,00 | 0,00 |
| 5030600 | Riscossione crediti di medio-lungo termine a tasso non agevolato da Amministrazione Pubbliche | 0,00 | 0,00 | 0,00 | 0,00 |
| 5030700 | Riscossione crediti di medio-lungo termine a tasso non agevolato da Famiglie | 0,00 | 0,00 | 0,00 | 0,00 |
| 5030800 | Riscossione crediti di medio-lungo termine a tasso non agevolato da Imprese | 0,00 | 0,00 | 0,00 | 0,00 |
| 5030900 | Riscossione crediti di medio-lungo termine a tasso non agevolato da Istituzioni Sociali Private | 0,00 | 0,00 | 0,00 | 0,00 |
| 5031000 | Riscossione crediti di medio-lungo termine a tasso non agevolato dall'Unione Europea e dal Resto del Mondo | 0,00 | 0,00 | 0,00 | 0,00 |
| 5031100 | Riscossione crediti sorti a seguito di escussione di garanzie in favore di Amministrazioni Pubbliche | 0,00 | 0,00 | 0,00 | 0,00 |
| 5031200 | Riscossione crediti sorti a seguito di escussione di garanzie in favore di Famiglie | 0,00 | 0,00 | 0,00 | 0,00 |
| 5031300 | Riscossione crediti sorti a seguito di escussione di garanzie in favore di Imprese | 0,00 | 0,00 | 0,00 | 0,00 |

PROSPETTO DELLE ENTRATE DI BILANCIO PER TITOLI, TIPOLOGIE E CATEGORIE (Anno 2024)

Allegato d) al Rendiconto - Entrate per categorie

| TITOLO TIPOLOGIA CATEGORIA | DENOMINAZIONE | ACCERTAMENTI | di cui entrate accertate non ricorrenti | RISCOSSIONI IN C/COMPETENZA | RISCOSSIONI IN C/RESIDUI |
|----------------------------------|---|--------------|---|--------------------------------|-----------------------------|
| 5031400 | Riscossione crediti sorti a seguito di escussione di garanzie in favore di Istituzioni Sociali Private | 0,00 | 0,00 | 0,00 | 0,00 |
| 5031500 | Riscossione crediti sorti a seguito di escussione di garanzie in favore dell'Unione Europea e del Resto del Mondo | 0,00 | 0,00 | 0,00 | 0,00 |
| 5030000 | Totale Tipologia 300: Riscossione crediti di medio-lungo termine | 0,00 | 0,00 | 0,00 | 0,00 |
| 5040000 | Tipologia 400: Altre entrate per riduzione di attività finanziarie | | | | |
| 5040100 | Riduzione di altre attività finanziarie verso Amministrazioni Pubbliche | 0,00 | 0,00 | 0,00 | 0,00 |
| 5040200 | Riduzione di altre attività finanziarie verso Famiglie | 0,00 | 0,00 | 0,00 | 0,00 |
| 5040300 | Riduzione di altre attività finanziarie verso Imprese | 0,00 | 0,00 | 0,00 | 0,00 |
| 5040400 | Riduzione di altre attività finanziarie verso Istituzioni Sociali Private | 0,00 | 0,00 | 0,00 | 0,00 |
| 5040500 | Riduzione di altre attività finanziarie verso Unione Europea e Resto del Mondo | 0,00 | 0,00 | 0,00 | 0,00 |
| 5040600 | Prelievi dai conti di tesoreria statale diversi dalla Tesoreria Unica | 0,00 | 0,00 | 0,00 | 0,00 |
| 5040700 | Prelievi da depositi bancari | 0,00 | 0,00 | 0,00 | 0,00 |
| 5040800 | Entrate da derivati di ammortamento | 0,00 | 0,00 | 0,00 | 0,00 |
| 5040000 | Totale Tipologia 400: Altre entrate per riduzione di attività finanziarie | 0,00 | 0,00 | 0,00 | 0,00 |
| 5000000 | TOTALE TITOLO 5 | 0,00 | 0,00 | 0,00 | 0,00 |
| | | | | | |

PROSPETTO DELLE ENTRATE DI BILANCIO PER TITOLI, TIPOLOGIE E CATEGORIE (Anno 2024)

Allegato d) al Rendiconto - Entrate per categorie

| TITOLO TIPOLOGIA CATEGORIA | DENOMINAZIONE | ACCERTAMENTI | di cui entrate accertate non ricorrenti | RISCOSSIONI IN C/COMPETENZA | RISCOSSIONI IN C/RESIDUI |
|----------------------------------|---|--------------|---|--------------------------------|-----------------------------|
| | ACCENSIONE PRESTITI | | | | |
| 6010000 | Tipologia 100: Emissione di titoli obbligazionari | | | | |
| 6010100 | Emissioni titoli obbligazionari a breve termine | 0,00 | 0,00 | 0,00 | 0,00 |
| 6010200 | Emissioni titoli obbligazionari a medio-lungo termine | 0,00 | 0,00 | 0,00 | 0,00 |
| 6010000 | Totale Tipologia 100: Emissione di titoli obbligazionari | 0,00 | 0,00 | 0,00 | 0,00 |
| 6020000 | Tipologia 200: Accensione Prestiti a breve termine | | | | |
| 6020100 | Finanziamenti a breve termine | 0,00 | 0,00 | 0,00 | 0,00 |
| 6020200 | Anticipazioni | 0,00 | 0,00 | 0,00 | 0,00 |
| 6020000 | Totale Tipologia 200: Accensione Prestiti a breve termine | 0,00 | 0,00 | 0,00 | 0,00 |
| 6030000 | Tipologia 300: Accensione Mutui e altri finanziamenti a medio lungo termine | | | | |
| 6030100 | Finanziamenti a medio lungo termine | 0,00 | 0,00 | 0,00 | 0,00 |
| 6030200 | Accensione prestiti da attualizzazione Contributi Pluriennali | 0,00 | 0,00 | 0,00 | 0,00 |
| 6030300 | Accensione prestiti a seguito di escussione di garanzie | 0,00 | 0,00 | 0,00 | 0,00 |
| 6030000 | Totale Tipologia 300: Accensione Mutui e altri finanziamenti a medio lungo termine | 0,00 | 0,00 | 0,00 | 0,00 |
| 6040000 | Tipologia 400: Altre forme di indebitamento | | | | |
| 6040200 | Accensione Prestiti - Leasing finanziario | 0,00 | 0,00 | 0,00 | 0,00 |
| 6040300 | Accensione Prestiti - Operazioni di cartolarizzazione | 0,00 | 0,00 | 0,00 | 0,00 |
| 6040400 | Accensione Prestiti - Derivati | 0,00 | 0,00 | 0,00 | 0,00 |
| 6040000 | Totale Tipologia 400: Altre forme di indebitamento | 0,00 | 0,00 | 0,00 | 0,00 |
| 6000000 | TOTALE TITOLO 6 | 0,00 | 0,00 | 0,00 | 0,00 |

PROSPETTO DELLE ENTRATE DI BILANCIO PER TITOLI, TIPOLOGIE E CATEGORIE (Anno 2024)

Allegato d) al Rendiconto - Entrate per categorie

| TITOLO TIPOLOGIA CATEGORIA | DENOMINAZIONE | ACCERTAMENTI | di cui entrate accertate non ricorrenti | RISCOSSIONI IN C/COMPETENZA | RISCOSSIONI IN C/RESIDUI |
|----------------------------------|---|----------------------|---|--------------------------------|-----------------------------|
| | ANTICIPAZIONI DA ISTITUTO TESORIERE/CASSIERE | | | | |
| 7010000 | Tipologia 100: Anticipazioni da istituto tesoriere/cassiere | | | | |
| 7010100 | Anticipazioni da istituto tesoriere/cassiere | 4.607.678,32 | 0,00 | 4.607.678,32 | 0,00 |
| 7010000 | Totale Tipologia 100: Anticipazioni da istituto tesoriere/cassiere | 4.607.678,32 | 0,00 | 4.607.678,32 | 0,00 |
| 7000000 | TOTALE TITOLO 7 | 4.607.678,32 | 0,00 | 4.607.678,32 | 0,00 |
| | ENTRATE PER CONTO TERZI E PARTITE DI GIRO | | | | |
| 9010000 | Tipologia 100: Entrate per partite di giro | | | | |
| 9010100 | Altre ritenute | 417.621,59 | 0,00 | 416.971,92 | 0,00 |
| 9010200 | Ritenute su redditi da lavoro dipendente | 398.609,72 | 0,00 | 398.609,72 | 0,00 |
| 9010300 | Ritenute su redditi da lavoro autonomo | 6.562,99 | 0,00 | 6.562,99 | 0,00 |
| 9010400 | Finanziamento della gestione sanitaria dalla gestione ordinaria della Regione | 0,00 | 0,00 | 0,00 | 0,00 |
| 9019900 | Altre entrate per partite di giro | 7.000,00 | 0,00 | 0,00 | 7.000,00 |
| 9010000 | Totale Tipologia 100: Entrate per partite di giro | 829.794,30 | 0,00 | 822.144,63 | 7.000,00 |
| 9020000 | Tipologia 200: Entrate per conto terzi | | | | |
| 9020100 | Rimborsi per acquisto di beni e servizi per conto terzi | 0,00 | 0,00 | 0,00 | 0,00 |
| 9020200 | Trasferimenti da Amministrazioni pubbliche per operazioni conto terzi | 0,00 | 0,00 | 0,00 | 0,00 |
| 9020300 | Trasferimenti da altri settori per operazioni conto terzi | 0,00 | 0,00 | 0,00 | 0,00 |
| 9020400 | Depositi di/presso terzi | 0,00 | 0,00 | 0,00 | 0,00 |
| 9020500 | Riscossione imposte e tributi per conto terzi | 0,00 | 0,00 | 0,00 | 0,00 |
| 9029900 | Altre entrate per conto terzi | 15.481,56 | 0,00 | 13.475,17 | 0,00 |
| 9020000 | Totale Tipologia 200: Entrate per conto terzi | 15.481,56 | 0,00 | 13.475,17 | 0,00 |
| 9000000 | TOTALE TITOLO 9 | 845.275,86 | 0,00 | 835.619,80 | 7.000,00 |
| | TOTALE TITOLI | 18.809.510,47 | 964.658,45 | 14.253.817,47 | 5.685.507,53 |

Cons. Inter. Servizi Sociali Pinerolo

**PROSPETTO DELLE SPESE DI BILANCIO PER MISSIONI, PROGRAMMI E MACROAGGREGATI - Allegato e) al Rendiconto - Spese per macroaggregati
SPESE CORRENTI - IMPEGNI (Anno 2024)**

| MISSIONI E PROGRAMMI \ MACROAGGREGATI | | Redditi da lavoro dipendente | Imposte e tasse a carico dell'ente | Acquisto di beni e servizi | Trasferimenti correnti | Interessi passivi | Altre spese per redditi da capitale | Rimborsi e poste correttive delle entrate | Altre spese correnti | Totale |
|---------------------------------------|--|------------------------------|------------------------------------|----------------------------|------------------------|-------------------|-------------------------------------|---|----------------------|---------------------|
| | | 101 | 102 | 103 | 104 | 107 | 108 | 109 | 110 | 100 |
| 01 | MISSIONE 1 - Servizi istituzionali, generali e di gestione | | | | | | | | | |
| 01 | Organi istituzionali | 0,00 | 0,00 | 5.840,01 | 0,00 | 0,00 | 0,00 | 0,00 | 0,00 | 5.840,01 |
| 02 | Segreteria generale | 120.667,47 | 7.212,46 | 0,00 | 0,00 | 0,00 | 0,00 | 0,00 | 0,00 | 127.879,93 |
| 03 | Gestione economica, finanziaria, programmazione, provveditorato | 0,00 | 2.282,07 | 97.239,35 | 0,00 | 0,00 | 0,00 | 28.000,00 | 26.177,00 | 153.698,42 |
| 04 | Gestione delle entrate tributarie e servizi fiscali | 0,00 | 0,00 | 0,00 | 0,00 | 0,00 | 0,00 | 0,00 | 0,00 | 0,00 |
| 05 | Gestione dei beni demaniali e patrimoniali | 0,00 | 0,00 | 0,00 | 0,00 | 0,00 | 0,00 | 0,00 | 0,00 | 0,00 |
| 06 | Ufficio tecnico | 0,00 | 0,00 | 0,00 | 0,00 | 0,00 | 0,00 | 0,00 | 0,00 | 0,00 |
| 07 | Elezioni e consultazioni popolari - Anagrafe e stato civile | 0,00 | 0,00 | 0,00 | 0,00 | 0,00 | 0,00 | 0,00 | 0,00 | 0,00 |
| 08 | Statistica e sistemi informativi | 0,00 | 0,00 | 0,00 | 0,00 | 0,00 | 0,00 | 0,00 | 0,00 | 0,00 |
| 09 | Assistenza tecnico-amministrativa agli enti locali | 0,00 | 0,00 | 0,00 | 0,00 | 0,00 | 0,00 | 0,00 | 0,00 | 0,00 |
| 10 | Risorse umane | 201.926,63 | 0,00 | 29.685,64 | 0,00 | 0,00 | 0,00 | 0,00 | 0,00 | 231.612,27 |
| 11 | Altri servizi generali | 435.857,07 | 36.118,27 | 361.866,05 | 204.823,87 | 0,00 | 0,00 | 0,00 | 12.743,13 | 1.051.408,39 |
| 12 | Politica regionale unitaria per i servizi istituzionali, generali e di gestione (solo per Regioni) | 0,00 | 0,00 | 0,00 | 0,00 | 0,00 | 0,00 | 0,00 | 0,00 | 0,00 |
| | TOTALE MISSIONE 1 - Servizi istituzionali, generali e di gestione | 758.451,17 | 45.612,80 | 494.631,05 | 204.823,87 | 0,00 | 0,00 | 28.000,00 | 38.920,13 | 1.570.439,02 |
| 02 | MISSIONE 2 - Giustizia | | | | | | | | | |
| 01 | Uffici giudiziari | 0,00 | 0,00 | 0,00 | 0,00 | 0,00 | 0,00 | 0,00 | 0,00 | 0,00 |
| 02 | Casa circondariale e altri servizi | 0,00 | 0,00 | 0,00 | 0,00 | 0,00 | 0,00 | 0,00 | 0,00 | 0,00 |
| | TOTALE MISSIONE 2 - Giustizia | 0,00 | 0,00 | 0,00 | 0,00 | 0,00 | 0,00 | 0,00 | 0,00 | 0,00 |
| 03 | MISSIONE 3 - Ordine pubblico e sicurezza | | | | | | | | | |
| 01 | Polizia locale e amministrativa | 0,00 | 0,00 | 0,00 | 0,00 | 0,00 | 0,00 | 0,00 | 0,00 | 0,00 |
| 02 | Sistema integrato di sicurezza urbana | 0,00 | 0,00 | 0,00 | 0,00 | 0,00 | 0,00 | 0,00 | 0,00 | 0,00 |

Cons. Inter. Servizi Sociali Pinerolo

**PROSPETTO DELLE SPESE DI BILANCIO PER MISSIONI, PROGRAMMI E MACROAGGREGATI - Allegato e) al Rendiconto - Spese per macroaggregati
SPESE CORRENTI - IMPEGNI (Anno 2024)**

| MISSIONI E PROGRAMMI \ MACROAGGREGATI | | Redditi da lavoro dipendente | Imposte e tasse a carico dell'ente | Acquisto di beni e servizi | Trasferimenti correnti | Interessi passivi | Altre spese per redditi da capitale | Rimborsi e poste correttive delle entrate | Altre spese correnti | Totale |
|---------------------------------------|--|------------------------------|------------------------------------|----------------------------|------------------------|-------------------|-------------------------------------|---|----------------------|---------------------|
| | | 101 | 102 | 103 | 104 | 107 | 108 | 109 | 110 | 100 |
| | TOTALE MISSIONE 3 - Ordine pubblico e sicurezza | 0,00 | 0,00 | 0,00 | 0,00 | 0,00 | 0,00 | 0,00 | 0,00 | 0,00 |
| 04 | MISSIONE 4 - Istruzione e diritto allo studio | | | | | | | | | |
| 01 | Istruzione prescolastica | 0,00 | 0,00 | 0,00 | 0,00 | 0,00 | 0,00 | 0,00 | 0,00 | 0,00 |
| 02 | Altri ordini di istruzione non universitaria | 0,00 | 0,00 | 0,00 | 0,00 | 0,00 | 0,00 | 0,00 | 0,00 | 0,00 |
| 04 | Istruzione universitaria | 0,00 | 0,00 | 0,00 | 0,00 | 0,00 | 0,00 | 0,00 | 0,00 | 0,00 |
| 05 | Istruzione tecnica superiore | 0,00 | 0,00 | 0,00 | 0,00 | 0,00 | 0,00 | 0,00 | 0,00 | 0,00 |
| 06 | Servizi ausiliari all'istruzione | 0,00 | 0,00 | 1.301.609,74 | 0,00 | 0,00 | 0,00 | 0,00 | 110.011,73 | 1.411.621,47 |
| 07 | Diritto allo studio | 0,00 | 0,00 | 0,00 | 0,00 | 0,00 | 0,00 | 0,00 | 0,00 | 0,00 |
| | TOTALE MISSIONE 4 - Istruzione e diritto allo studio | 0,00 | 0,00 | 1.301.609,74 | 0,00 | 0,00 | 0,00 | 0,00 | 110.011,73 | 1.411.621,47 |
| 05 | MISSIONE 5 - Tutela e valorizzazione dei beni e delle attività culturali | | | | | | | | | |
| 01 | Valorizzazione dei beni di interesse storico | 0,00 | 0,00 | 0,00 | 0,00 | 0,00 | 0,00 | 0,00 | 0,00 | 0,00 |
| 02 | Attività culturali e interventi diversi nel settore culturale | 0,00 | 0,00 | 0,00 | 0,00 | 0,00 | 0,00 | 0,00 | 0,00 | 0,00 |
| | TOTALE MISSIONE 5 - Tutela e valorizzazione dei beni e delle attività culturali | 0,00 | 0,00 | 0,00 | 0,00 | 0,00 | 0,00 | 0,00 | 0,00 | 0,00 |
| 06 | MISSIONE 6 - Politiche giovanili, sport e tempo libero | | | | | | | | | |
| 01 | Sport e tempo libero | 0,00 | 0,00 | 0,00 | 0,00 | 0,00 | 0,00 | 0,00 | 0,00 | 0,00 |
| 02 | Giovani | 0,00 | 0,00 | 0,00 | 0,00 | 0,00 | 0,00 | 0,00 | 0,00 | 0,00 |
| | TOTALE MISSIONE 6 - Politiche giovanili, sport e tempo libero | 0,00 | 0,00 | 0,00 | 0,00 | 0,00 | 0,00 | 0,00 | 0,00 | 0,00 |
| 07 | MISSIONE 7 - Turismo | | | | | | | | | |
| 01 | Sviluppo e la valorizzazione del turismo | 0,00 | 0,00 | 0,00 | 0,00 | 0,00 | 0,00 | 0,00 | 0,00 | 0,00 |
| | TOTALE MISSIONE 7 - Turismo | 0,00 | 0,00 | 0,00 | 0,00 | 0,00 | 0,00 | 0,00 | 0,00 | 0,00 |

PROSPETTO DELLE SPESE DI BILANCIO PER MISSIONI, PROGRAMMI E MACROAGGREGATI - Allegato e) al Rendiconto - Spese per macroaggregati
SPESE CORRENTI - IMPEGNI (Anno 2024)

| MISSIONI E PROGRAMMI \ MACROAGGREGATI | Redditi da lavoro dipendente | Imposte e tasse a carico dell'ente | Acquisto di beni e servizi | Trasferimenti correnti | Interessi passivi | Altre spese per redditi da capitale | Rimborsi e poste correttive delle entrate | Altre spese correnti | Totale |
|---|------------------------------|------------------------------------|----------------------------|------------------------|-------------------|-------------------------------------|---|----------------------|-------------|
| | 101 | 102 | 103 | 104 | 107 | 108 | 109 | 110 | 100 |
| 08 MISSIONE 8 - Assetto del territorio ed edilizia abitativa | | | | | | | | | |
| 01 Urbanistica e assetto del territorio | 0,00 | 0,00 | 0,00 | 0,00 | 0,00 | 0,00 | 0,00 | 0,00 | 0,00 |
| 02 Edilizia residenziale pubblica e locale e piani di edilizia economico-popolare | 0,00 | 0,00 | 0,00 | 0,00 | 0,00 | 0,00 | 0,00 | 0,00 | 0,00 |
| TOTALE MISSIONE 8 - Assetto del territorio ed edilizia abitativa | 0,00 | 0,00 | 0,00 | 0,00 | 0,00 | 0,00 | 0,00 | 0,00 | 0,00 |
| 09 MISSIONE 9 - Sviluppo sostenibile e tutela del territorio e dell'ambiente | | | | | | | | | |
| 01 Difesa del suolo | 0,00 | 0,00 | 0,00 | 0,00 | 0,00 | 0,00 | 0,00 | 0,00 | 0,00 |
| 02 Tutela, valorizzazione e recupero ambientale | 0,00 | 0,00 | 0,00 | 0,00 | 0,00 | 0,00 | 0,00 | 0,00 | 0,00 |
| 03 Rifiuti | 0,00 | 0,00 | 0,00 | 0,00 | 0,00 | 0,00 | 0,00 | 0,00 | 0,00 |
| 04 Servizio idrico integrato | 0,00 | 0,00 | 0,00 | 0,00 | 0,00 | 0,00 | 0,00 | 0,00 | 0,00 |
| 05 Aree protette, parchi naturali, protezione naturalistica e forestazione | 0,00 | 0,00 | 0,00 | 0,00 | 0,00 | 0,00 | 0,00 | 0,00 | 0,00 |
| 06 Tutela e valorizzazione delle risorse idriche | 0,00 | 0,00 | 0,00 | 0,00 | 0,00 | 0,00 | 0,00 | 0,00 | 0,00 |
| 07 Sviluppo sostenibile territorio montano piccoli Comuni | 0,00 | 0,00 | 0,00 | 0,00 | 0,00 | 0,00 | 0,00 | 0,00 | 0,00 |
| 08 Qualità dell'aria e riduzione dell'inquinamento | 0,00 | 0,00 | 0,00 | 0,00 | 0,00 | 0,00 | 0,00 | 0,00 | 0,00 |
| TOTALE MISSIONE 9 - Sviluppo sostenibile e tutela del territorio e dell'ambiente | 0,00 | 0,00 | 0,00 | 0,00 | 0,00 | 0,00 | 0,00 | 0,00 | 0,00 |
| 10 MISSIONE 10 - Trasporti e diritto alla mobilità | | | | | | | | | |
| 01 Trasporto ferroviario | 0,00 | 0,00 | 0,00 | 0,00 | 0,00 | 0,00 | 0,00 | 0,00 | 0,00 |
| 02 Trasporto pubblico locale | 0,00 | 0,00 | 0,00 | 0,00 | 0,00 | 0,00 | 0,00 | 0,00 | 0,00 |
| 03 Trasporto per vie d'acqua | 0,00 | 0,00 | 0,00 | 0,00 | 0,00 | 0,00 | 0,00 | 0,00 | 0,00 |
| 04 Altre modalità di trasporto | 0,00 | 0,00 | 0,00 | 0,00 | 0,00 | 0,00 | 0,00 | 0,00 | 0,00 |
| 05 Viabilità e infrastrutture stradali | 0,00 | 0,00 | 0,00 | 0,00 | 0,00 | 0,00 | 0,00 | 0,00 | 0,00 |

Cons. Inter. Servizi Sociali Pinerolo

**PROSPETTO DELLE SPESE DI BILANCIO PER MISSIONI, PROGRAMMI E MACROAGGREGATI - Allegato e) al Rendiconto - Spese per macroaggregati
SPESE CORRENTI - IMPEGNI (Anno 2024)**

| MISSIONI E PROGRAMMI \ MACROAGGREGATI | Redditi da lavoro dipendente | Imposte e tasse a carico dell'ente | Acquisto di beni e servizi | Trasferimenti correnti | Interessi passivi | Altre spese per redditi da capitale | Rimborsi e poste correttive delle entrate | Altre spese correnti | Totale |
|--|------------------------------|------------------------------------|----------------------------|------------------------|-------------------|-------------------------------------|---|----------------------|----------------------|
| | 101 | 102 | 103 | 104 | 107 | 108 | 109 | 110 | 100 |
| TOTALE MISSIONE 10 - Trasporti e diritto alla mobilità | 0,00 | 0,00 | 0,00 | 0,00 | 0,00 | 0,00 | 0,00 | 0,00 | 0,00 |
| 11 MISSIONE 11 - Soccorso civile | | | | | | | | | |
| 01 Sistema di protezione civile | 0,00 | 0,00 | 0,00 | 0,00 | 0,00 | 0,00 | 0,00 | 0,00 | 0,00 |
| 02 Interventi a seguito di calamità naturali | 0,00 | 0,00 | 0,00 | 0,00 | 0,00 | 0,00 | 0,00 | 0,00 | 0,00 |
| TOTALE MISSIONE 11 - Soccorso civile | 0,00 | 0,00 | 0,00 | 0,00 | 0,00 | 0,00 | 0,00 | 0,00 | 0,00 |
| 12 MISSIONE 12 - Diritti sociali, politiche sociali e famiglia | | | | | | | | | |
| 01 Interventi per l'infanzia e i minori e per asili nido | 135.585,71 | 11.330,02 | 2.129.167,93 | 408.010,38 | 0,00 | 0,00 | 0,00 | 21.617,18 | 2.705.711,22 |
| 02 Interventi per la disabilità | 280.003,73 | 26.442,60 | 2.519.149,32 | 572.621,95 | 0,00 | 0,00 | 1.298,00 | 0,00 | 3.399.515,60 |
| 03 Interventi per gli anziani | 88.693,69 | 9.335,63 | 1.568.135,97 | 776.966,31 | 0,00 | 0,00 | 0,00 | 0,00 | 2.443.131,60 |
| 04 Interventi per i soggetti a rischio di esclusione sociale | 0,00 | 0,00 | 574.090,31 | 1.228.163,31 | 0,00 | 0,00 | 0,00 | 0,00 | 1.802.253,62 |
| 05 Interventi per le famiglie | 0,00 | 0,00 | 0,00 | 0,00 | 0,00 | 0,00 | 0,00 | 0,00 | 0,00 |
| 06 Interventi per il diritto alla casa | 0,00 | 0,00 | 0,00 | 0,00 | 0,00 | 0,00 | 0,00 | 0,00 | 0,00 |
| 07 Programmazione e governo della rete dei servizi sociosanitari e sociali | 923.840,49 | 65.254,16 | 462.723,19 | 0,00 | 0,00 | 0,00 | 0,00 | 0,00 | 1.451.817,84 |
| 08 Cooperazione e associazionismo | 0,00 | 0,00 | 0,00 | 0,00 | 0,00 | 0,00 | 0,00 | 0,00 | 0,00 |
| 09 Servizio necroscopico e cimiteriale | 0,00 | 0,00 | 0,00 | 0,00 | 0,00 | 0,00 | 0,00 | 0,00 | 0,00 |
| TOTALE MISSIONE 12 - Diritti sociali, politiche sociali e famiglia | 1.428.123,62 | 112.362,41 | 7.253.266,72 | 2.985.761,95 | 0,00 | 0,00 | 1.298,00 | 21.617,18 | 11.802.429,88 |
| 13 MISSIONE 13 - Tutela della salute | | | | | | | | | |
| 01 Servizio sanitario regionale - finanziamento ordinario corrente per la garanzia dei LEA | 0,00 | 0,00 | 0,00 | 0,00 | 0,00 | 0,00 | 0,00 | 0,00 | 0,00 |
| 02 Servizio sanitario regionale - finanziamento aggiuntivo corrente per livelli di assistenza superiori ai LEA | 0,00 | 0,00 | 0,00 | 0,00 | 0,00 | 0,00 | 0,00 | 0,00 | 0,00 |

Cons. Inter. Servizi Sociali Pinerolo

**PROSPETTO DELLE SPESE DI BILANCIO PER MISSIONI, PROGRAMMI E MACROAGGREGATI - Allegato e) al Rendiconto - Spese per macroaggregati
SPESE CORRENTI - IMPEGNI (Anno 2024)**

| MISSIONI E PROGRAMMI \ MACROAGGREGATI | | Redditi da lavoro dipendente | Imposte e tasse a carico dell'ente | Acquisto di beni e servizi | Trasferimenti correnti | Interessi passivi | Altre spese per redditi da capitale | Rimborsi e poste correttive delle entrate | Altre spese correnti | Totale |
|---------------------------------------|---|------------------------------|------------------------------------|----------------------------|------------------------|-------------------|-------------------------------------|---|----------------------|-------------|
| | | 101 | 102 | 103 | 104 | 107 | 108 | 109 | 110 | 100 |
| 03 | Servizio sanitario regionale - finanziamento aggiuntivo corrente per la copertura dello squilibrio di bilancio corrente | 0,00 | 0,00 | 0,00 | 0,00 | 0,00 | 0,00 | 0,00 | 0,00 | 0,00 |
| 04 | Servizio sanitario regionale - ripiano di disavanzi sanitari relativi ad esercizi pregressi | 0,00 | 0,00 | 0,00 | 0,00 | 0,00 | 0,00 | 0,00 | 0,00 | 0,00 |
| 05 | Servizio sanitario regionale - Investimenti sanitari | 0,00 | 0,00 | 0,00 | 0,00 | 0,00 | 0,00 | 0,00 | 0,00 | 0,00 |
| 06 | Servizio sanitario regionale - restituzione maggiori gettiti SSN | 0,00 | 0,00 | 0,00 | 0,00 | 0,00 | 0,00 | 0,00 | 0,00 | 0,00 |
| 07 | Ulteriori spese in materia sanitaria | 0,00 | 0,00 | 0,00 | 0,00 | 0,00 | 0,00 | 0,00 | 0,00 | 0,00 |
| | TOTALE MISSIONE 13 - Tutela della salute | 0,00 | 0,00 | 0,00 | 0,00 | 0,00 | 0,00 | 0,00 | 0,00 | 0,00 |
| 14 | MISSIONE 14 - Sviluppo economico e competitività | | | | | | | | | |
| 01 | Industria, PMI e Artigianato | 0,00 | 0,00 | 0,00 | 0,00 | 0,00 | 0,00 | 0,00 | 0,00 | 0,00 |
| 02 | Commercio - reti distributive - tutela dei consumatori | 0,00 | 0,00 | 0,00 | 0,00 | 0,00 | 0,00 | 0,00 | 0,00 | 0,00 |
| 03 | Ricerca e innovazione | 0,00 | 0,00 | 0,00 | 0,00 | 0,00 | 0,00 | 0,00 | 0,00 | 0,00 |
| 04 | Reti e altri servizi di pubblica utilità | 0,00 | 0,00 | 0,00 | 0,00 | 0,00 | 0,00 | 0,00 | 0,00 | 0,00 |
| | TOTALE MISSIONE 14 - Sviluppo economico e competitività | 0,00 | 0,00 | 0,00 | 0,00 | 0,00 | 0,00 | 0,00 | 0,00 | 0,00 |
| 15 | MISSIONE 15 - Politiche per il lavoro e la formazione professionale | | | | | | | | | |
| 01 | Servizi per lo sviluppo del mercato del lavoro | 0,00 | 0,00 | 0,00 | 0,00 | 0,00 | 0,00 | 0,00 | 0,00 | 0,00 |
| 02 | Formazione professionale | 0,00 | 0,00 | 0,00 | 0,00 | 0,00 | 0,00 | 0,00 | 0,00 | 0,00 |
| 03 | Sostegno all'occupazione | 0,00 | 0,00 | 0,00 | 0,00 | 0,00 | 0,00 | 0,00 | 0,00 | 0,00 |
| | TOTALE MISSIONE 15 - Politiche per il lavoro e la formazione professionale | 0,00 | 0,00 | 0,00 | 0,00 | 0,00 | 0,00 | 0,00 | 0,00 | 0,00 |
| 16 | MISSIONE 16 - Agricoltura, politiche agroalimentari e pesca | | | | | | | | | |
| 01 | Sviluppo del settore agricolo e del sistema agroalimentare | 0,00 | 0,00 | 0,00 | 0,00 | 0,00 | 0,00 | 0,00 | 0,00 | 0,00 |

Cons. Inter. Servizi Sociali Pinerolo

**PROSPETTO DELLE SPESE DI BILANCIO PER MISSIONI, PROGRAMMI E MACROAGGREGATI - Allegato e) al Rendiconto - Spese per macroaggregati
SPESE CORRENTI - IMPEGNI (Anno 2024)**

| MISSIONI E PROGRAMMI \ MACROAGGREGATI | | Redditi da lavoro dipendente | Imposte e tasse a carico dell'ente | Acquisto di beni e servizi | Trasferimenti correnti | Interessi passivi | Altre spese per redditi da capitale | Rimborsi e poste correttive delle entrate | Altre spese correnti | Totale |
|---------------------------------------|--|------------------------------|------------------------------------|----------------------------|------------------------|-------------------|-------------------------------------|---|----------------------|-------------|
| | | 101 | 102 | 103 | 104 | 107 | 108 | 109 | 110 | 100 |
| 02 | Caccia e pesca | 0,00 | 0,00 | 0,00 | 0,00 | 0,00 | 0,00 | 0,00 | 0,00 | 0,00 |
| | TOTALE MISSIONE 16 - Agricoltura, politiche agroalimentari e pesca | 0,00 | 0,00 | 0,00 | 0,00 | 0,00 | 0,00 | 0,00 | 0,00 | 0,00 |
| 17 | MISSIONE 17 - Energia e diversificazione delle fonti energetiche | | | | | | | | | |
| 01 | Fonti energetiche | 0,00 | 0,00 | 0,00 | 0,00 | 0,00 | 0,00 | 0,00 | 0,00 | 0,00 |
| | TOTALE MISSIONE 17 - Energia e diversificazione delle fonti energetiche | 0,00 | 0,00 | 0,00 | 0,00 | 0,00 | 0,00 | 0,00 | 0,00 | 0,00 |
| 18 | MISSIONE 18 - Relazioni con le altre autonomie territoriali e locali | | | | | | | | | |
| 01 | Relazioni finanziarie con le altre autonomie territoriali | 0,00 | 0,00 | 0,00 | 0,00 | 0,00 | 0,00 | 0,00 | 0,00 | 0,00 |
| | TOTALE MISSIONE 18 - Relazioni con le altre autonomie territoriali e locali | 0,00 | 0,00 | 0,00 | 0,00 | 0,00 | 0,00 | 0,00 | 0,00 | 0,00 |
| 19 | MISSIONE 19 - Relazioni internazionali | | | | | | | | | |
| 01 | Relazioni internazionali e Cooperazione allo sviluppo | 0,00 | 0,00 | 0,00 | 0,00 | 0,00 | 0,00 | 0,00 | 0,00 | 0,00 |
| | TOTALE MISSIONE 19 - Relazioni internazionali | 0,00 | 0,00 | 0,00 | 0,00 | 0,00 | 0,00 | 0,00 | 0,00 | 0,00 |
| 20 | MISSIONE 20 - Fondi e accantonamenti | | | | | | | | | |
| 01 | Fondo di riserva | 0,00 | 0,00 | 0,00 | 0,00 | 0,00 | 0,00 | 0,00 | 0,00 | 0,00 |
| 02 | Fondo crediti di dubbia esigibilità | 0,00 | 0,00 | 0,00 | 0,00 | 0,00 | 0,00 | 0,00 | 0,00 | 0,00 |
| 03 | Altri fondi | 0,00 | 0,00 | 0,00 | 0,00 | 0,00 | 0,00 | 0,00 | 0,00 | 0,00 |
| | TOTALE MISSIONE 20 - Fondi e accantonamenti | 0,00 | 0,00 | 0,00 | 0,00 | 0,00 | 0,00 | 0,00 | 0,00 | 0,00 |
| 50 | MISSIONE 50 - Debito pubblico | | | | | | | | | |
| 01 | Quota interessi ammortamento mutui e prestiti obbligazionari | 0,00 | 0,00 | 0,00 | 0,00 | 0,00 | 0,00 | 0,00 | 0,00 | 0,00 |
| | TOTALE MISSIONE 50 - Debito pubblico | 0,00 | 0,00 | 0,00 | 0,00 | 0,00 | 0,00 | 0,00 | 0,00 | 0,00 |

Cons. Inter. Servizi Sociali Pinerolo

**PROSPETTO DELLE SPESE DI BILANCIO PER MISSIONI, PROGRAMMI E MACROAGGREGATI - Allegato e) al Rendiconto - Spese per macroaggregati
SPESE CORRENTI - PAGAMENTI IN C/COMPETENZA (Anno 2024)**

| MISSIONI E PROGRAMMI \ MACROAGGREGATI | Redditi da lavoro dipendente | Imposte e tasse a carico dell'ente | Acquisto di beni e servizi | Trasferimenti correnti | Interessi passivi | Altre spese per redditi da capitale | Rimborsi e poste correttive delle entrate | Altre spese correnti | Totale |
|---|------------------------------|------------------------------------|----------------------------|------------------------|-------------------|-------------------------------------|---|----------------------|---------------------|
| | 101 | 102 | 103 | 104 | 107 | 108 | 109 | 110 | 100 |
| 01 MISSIONE 1 - Servizi istituzionali, generali e di gestione | | | | | | | | | |
| 01 Organi istituzionali | 0,00 | 0,00 | 5.840,01 | 0,00 | 0,00 | 0,00 | 0,00 | 0,00 | 5.840,01 |
| 02 Segreteria generale | 120.667,47 | 7.212,46 | 0,00 | 0,00 | 0,00 | 0,00 | 0,00 | 0,00 | 127.879,93 |
| 03 Gestione economica, finanziaria, programmazione, provveditorato | 0,00 | 2.282,07 | 90.978,76 | 0,00 | 0,00 | 0,00 | 0,00 | 26.177,00 | 119.437,83 |
| 04 Gestione delle entrate tributarie e servizi fiscali | 0,00 | 0,00 | 0,00 | 0,00 | 0,00 | 0,00 | 0,00 | 0,00 | 0,00 |
| 05 Gestione dei beni demaniali e patrimoniali | 0,00 | 0,00 | 0,00 | 0,00 | 0,00 | 0,00 | 0,00 | 0,00 | 0,00 |
| 06 Ufficio tecnico | 0,00 | 0,00 | 0,00 | 0,00 | 0,00 | 0,00 | 0,00 | 0,00 | 0,00 |
| 07 Elezioni e consultazioni popolari - Anagrafe e stato civile | 0,00 | 0,00 | 0,00 | 0,00 | 0,00 | 0,00 | 0,00 | 0,00 | 0,00 |
| 08 Statistica e sistemi informativi | 0,00 | 0,00 | 0,00 | 0,00 | 0,00 | 0,00 | 0,00 | 0,00 | 0,00 |
| 09 Assistenza tecnico-amministrativa agli enti locali | 0,00 | 0,00 | 0,00 | 0,00 | 0,00 | 0,00 | 0,00 | 0,00 | 0,00 |
| 10 Risorse umane | 197.387,47 | 0,00 | 19.874,21 | 0,00 | 0,00 | 0,00 | 0,00 | 0,00 | 217.261,68 |
| 11 Altri servizi generali | 435.557,07 | 32.334,14 | 266.219,80 | 25.248,70 | 0,00 | 0,00 | 0,00 | 10.829,92 | 770.189,63 |
| 12 Politica regionale unitaria per i servizi istituzionali, generali e di gestione (solo per Regioni) | 0,00 | 0,00 | 0,00 | 0,00 | 0,00 | 0,00 | 0,00 | 0,00 | 0,00 |
| TOTALE MISSIONE 1 - Servizi istituzionali, generali e di gestione | 753.612,01 | 41.828,67 | 382.912,78 | 25.248,70 | 0,00 | 0,00 | 0,00 | 37.006,92 | 1.240.609,08 |
| 02 MISSIONE 2 - Giustizia | | | | | | | | | |
| 01 Uffici giudiziari | 0,00 | 0,00 | 0,00 | 0,00 | 0,00 | 0,00 | 0,00 | 0,00 | 0,00 |
| 02 Casa circondariale e altri servizi | 0,00 | 0,00 | 0,00 | 0,00 | 0,00 | 0,00 | 0,00 | 0,00 | 0,00 |
| TOTALE MISSIONE 2 - Giustizia | 0,00 | 0,00 | 0,00 | 0,00 | 0,00 | 0,00 | 0,00 | 0,00 | 0,00 |
| 03 MISSIONE 3 - Ordine pubblico e sicurezza | | | | | | | | | |
| 01 Polizia locale e amministrativa | 0,00 | 0,00 | 0,00 | 0,00 | 0,00 | 0,00 | 0,00 | 0,00 | 0,00 |
| 02 Sistema integrato di sicurezza urbana | 0,00 | 0,00 | 0,00 | 0,00 | 0,00 | 0,00 | 0,00 | 0,00 | 0,00 |

Cons. Inter. Servizi Sociali Pinerolo

**PROSPETTO DELLE SPESE DI BILANCIO PER MISSIONI, PROGRAMMI E MACROAGGREGATI - Allegato e) al Rendiconto - Spese per macroaggregati
SPESE CORRENTI - PAGAMENTI IN C/COMPETENZA (Anno 2024)**

| MISSIONI E PROGRAMMI \ MACROAGGREGATI | | Redditi da lavoro dipendente | Imposte e tasse a carico dell'ente | Acquisto di beni e servizi | Trasferimenti correnti | Interessi passivi | Altre spese per redditi da capitale | Rimborsi e poste correttive delle entrate | Altre spese correnti | Totale |
|---------------------------------------|--|------------------------------|------------------------------------|----------------------------|------------------------|-------------------|-------------------------------------|---|----------------------|-------------------|
| | | 101 | 102 | 103 | 104 | 107 | 108 | 109 | 110 | 100 |
| | TOTALE MISSIONE 3 - Ordine pubblico e sicurezza | 0,00 | 0,00 | 0,00 | 0,00 | 0,00 | 0,00 | 0,00 | 0,00 | 0,00 |
| 04 | MISSIONE 4 - Istruzione e diritto allo studio | | | | | | | | | |
| 01 | Istruzione prescolastica | 0,00 | 0,00 | 0,00 | 0,00 | 0,00 | 0,00 | 0,00 | 0,00 | 0,00 |
| 02 | Altri ordini di istruzione non universitaria | 0,00 | 0,00 | 0,00 | 0,00 | 0,00 | 0,00 | 0,00 | 0,00 | 0,00 |
| 04 | Istruzione universitaria | 0,00 | 0,00 | 0,00 | 0,00 | 0,00 | 0,00 | 0,00 | 0,00 | 0,00 |
| 05 | Istruzione tecnica superiore | 0,00 | 0,00 | 0,00 | 0,00 | 0,00 | 0,00 | 0,00 | 0,00 | 0,00 |
| 06 | Servizi ausiliari all'istruzione | 0,00 | 0,00 | 821.144,65 | 0,00 | 0,00 | 0,00 | 0,00 | 110.011,73 | 931.156,38 |
| 07 | Diritto allo studio | 0,00 | 0,00 | 0,00 | 0,00 | 0,00 | 0,00 | 0,00 | 0,00 | 0,00 |
| | TOTALE MISSIONE 4 - Istruzione e diritto allo studio | 0,00 | 0,00 | 821.144,65 | 0,00 | 0,00 | 0,00 | 0,00 | 110.011,73 | 931.156,38 |
| 05 | MISSIONE 5 - Tutela e valorizzazione dei beni e delle attività culturali | | | | | | | | | |
| 01 | Valorizzazione dei beni di interesse storico | 0,00 | 0,00 | 0,00 | 0,00 | 0,00 | 0,00 | 0,00 | 0,00 | 0,00 |
| 02 | Attività culturali e interventi diversi nel settore culturale | 0,00 | 0,00 | 0,00 | 0,00 | 0,00 | 0,00 | 0,00 | 0,00 | 0,00 |
| | TOTALE MISSIONE 5 - Tutela e valorizzazione dei beni e delle attività culturali | 0,00 | 0,00 | 0,00 | 0,00 | 0,00 | 0,00 | 0,00 | 0,00 | 0,00 |
| 06 | MISSIONE 6 - Politiche giovanili, sport e tempo libero | | | | | | | | | |
| 01 | Sport e tempo libero | 0,00 | 0,00 | 0,00 | 0,00 | 0,00 | 0,00 | 0,00 | 0,00 | 0,00 |
| 02 | Giovani | 0,00 | 0,00 | 0,00 | 0,00 | 0,00 | 0,00 | 0,00 | 0,00 | 0,00 |
| | TOTALE MISSIONE 6 - Politiche giovanili, sport e tempo libero | 0,00 | 0,00 | 0,00 | 0,00 | 0,00 | 0,00 | 0,00 | 0,00 | 0,00 |
| 07 | MISSIONE 7 - Turismo | | | | | | | | | |
| 01 | Sviluppo e la valorizzazione del turismo | 0,00 | 0,00 | 0,00 | 0,00 | 0,00 | 0,00 | 0,00 | 0,00 | 0,00 |
| | TOTALE MISSIONE 7 - Turismo | 0,00 | 0,00 | 0,00 | 0,00 | 0,00 | 0,00 | 0,00 | 0,00 | 0,00 |

PROSPETTO DELLE SPESE DI BILANCIO PER MISSIONI, PROGRAMMI E MACROAGGREGATI - Allegato e) al Rendiconto - Spese per macroaggregati
SPESE CORRENTI - PAGAMENTI IN C/COMPETENZA (Anno 2024)

| MISSIONI E PROGRAMMI \ MACROAGGREGATI | Redditi da lavoro dipendente | Imposte e tasse a carico dell'ente | Acquisto di beni e servizi | Trasferimenti correnti | Interessi passivi | Altre spese per redditi da capitale | Rimborsi e poste correttive delle entrate | Altre spese correnti | Totale |
|---|------------------------------|------------------------------------|----------------------------|------------------------|-------------------|-------------------------------------|---|----------------------|-------------|
| | 101 | 102 | 103 | 104 | 107 | 108 | 109 | 110 | 100 |
| 08 MISSIONE 8 - Assetto del territorio ed edilizia abitativa | | | | | | | | | |
| 01 Urbanistica e assetto del territorio | 0,00 | 0,00 | 0,00 | 0,00 | 0,00 | 0,00 | 0,00 | 0,00 | 0,00 |
| 02 Edilizia residenziale pubblica e locale e piani di edilizia economico-popolare | 0,00 | 0,00 | 0,00 | 0,00 | 0,00 | 0,00 | 0,00 | 0,00 | 0,00 |
| TOTALE MISSIONE 8 - Assetto del territorio ed edilizia abitativa | 0,00 | 0,00 | 0,00 | 0,00 | 0,00 | 0,00 | 0,00 | 0,00 | 0,00 |
| 09 MISSIONE 9 - Sviluppo sostenibile e tutela del territorio e dell'ambiente | | | | | | | | | |
| 01 Difesa del suolo | 0,00 | 0,00 | 0,00 | 0,00 | 0,00 | 0,00 | 0,00 | 0,00 | 0,00 |
| 02 Tutela, valorizzazione e recupero ambientale | 0,00 | 0,00 | 0,00 | 0,00 | 0,00 | 0,00 | 0,00 | 0,00 | 0,00 |
| 03 Rifiuti | 0,00 | 0,00 | 0,00 | 0,00 | 0,00 | 0,00 | 0,00 | 0,00 | 0,00 |
| 04 Servizio idrico integrato | 0,00 | 0,00 | 0,00 | 0,00 | 0,00 | 0,00 | 0,00 | 0,00 | 0,00 |
| 05 Aree protette, parchi naturali, protezione naturalistica e forestazione | 0,00 | 0,00 | 0,00 | 0,00 | 0,00 | 0,00 | 0,00 | 0,00 | 0,00 |
| 06 Tutela e valorizzazione delle risorse idriche | 0,00 | 0,00 | 0,00 | 0,00 | 0,00 | 0,00 | 0,00 | 0,00 | 0,00 |
| 07 Sviluppo sostenibile territorio montano piccoli Comuni | 0,00 | 0,00 | 0,00 | 0,00 | 0,00 | 0,00 | 0,00 | 0,00 | 0,00 |
| 08 Qualità dell'aria e riduzione dell'inquinamento | 0,00 | 0,00 | 0,00 | 0,00 | 0,00 | 0,00 | 0,00 | 0,00 | 0,00 |
| TOTALE MISSIONE 9 - Sviluppo sostenibile e tutela del territorio e dell'ambiente | 0,00 | 0,00 | 0,00 | 0,00 | 0,00 | 0,00 | 0,00 | 0,00 | 0,00 |
| 10 MISSIONE 10 - Trasporti e diritto alla mobilità | | | | | | | | | |
| 01 Trasporto ferroviario | 0,00 | 0,00 | 0,00 | 0,00 | 0,00 | 0,00 | 0,00 | 0,00 | 0,00 |
| 02 Trasporto pubblico locale | 0,00 | 0,00 | 0,00 | 0,00 | 0,00 | 0,00 | 0,00 | 0,00 | 0,00 |
| 03 Trasporto per vie d'acqua | 0,00 | 0,00 | 0,00 | 0,00 | 0,00 | 0,00 | 0,00 | 0,00 | 0,00 |
| 04 Altre modalità di trasporto | 0,00 | 0,00 | 0,00 | 0,00 | 0,00 | 0,00 | 0,00 | 0,00 | 0,00 |
| 05 Viabilità e infrastrutture stradali | 0,00 | 0,00 | 0,00 | 0,00 | 0,00 | 0,00 | 0,00 | 0,00 | 0,00 |

Cons. Inter. Servizi Sociali Pinerolo

**PROSPETTO DELLE SPESE DI BILANCIO PER MISSIONI, PROGRAMMI E MACROAGGREGATI - Allegato e) al Rendiconto - Spese per macroaggregati
SPESE CORRENTI - PAGAMENTI IN C/COMPETENZA (Anno 2024)**

| MISSIONI E PROGRAMMI \ MACROAGGREGATI | Redditi da lavoro dipendente | Imposte e tasse a carico dell'ente | Acquisto di beni e servizi | Trasferimenti correnti | Interessi passivi | Altre spese per redditi da capitale | Rimborsi e poste correttive delle entrate | Altre spese correnti | Totale |
|--|------------------------------|------------------------------------|----------------------------|------------------------|-------------------|-------------------------------------|---|----------------------|---------------------|
| | 101 | 102 | 103 | 104 | 107 | 108 | 109 | 110 | 100 |
| TOTALE MISSIONE 10 - Trasporti e diritto alla mobilità | 0,00 | 0,00 | 0,00 | 0,00 | 0,00 | 0,00 | 0,00 | 0,00 | 0,00 |
| 11 MISSIONE 11 - Soccorso civile | | | | | | | | | |
| 01 Sistema di protezione civile | 0,00 | 0,00 | 0,00 | 0,00 | 0,00 | 0,00 | 0,00 | 0,00 | 0,00 |
| 02 Interventi a seguito di calamità naturali | 0,00 | 0,00 | 0,00 | 0,00 | 0,00 | 0,00 | 0,00 | 0,00 | 0,00 |
| TOTALE MISSIONE 11 - Soccorso civile | 0,00 | 0,00 | 0,00 | 0,00 | 0,00 | 0,00 | 0,00 | 0,00 | 0,00 |
| 12 MISSIONE 12 - Diritti sociali, politiche sociali e famiglia | | | | | | | | | |
| 01 Interventi per l'infanzia e i minori e per asili nido | 135.585,71 | 10.211,51 | 1.492.162,55 | 366.272,21 | 0,00 | 0,00 | 0,00 | 1.917,28 | 2.006.149,26 |
| 02 Interventi per la disabilità | 280.003,73 | 20.783,24 | 1.867.852,79 | 516.028,37 | 0,00 | 0,00 | 1.298,00 | 0,00 | 2.685.966,13 |
| 03 Interventi per gli anziani | 88.693,69 | 9.335,63 | 1.205.114,10 | 697.924,80 | 0,00 | 0,00 | 0,00 | 0,00 | 2.001.068,22 |
| 04 Interventi per i soggetti a rischio di esclusione sociale | 0,00 | 0,00 | 331.780,81 | 766.053,34 | 0,00 | 0,00 | 0,00 | 0,00 | 1.097.834,15 |
| 05 Interventi per le famiglie | 0,00 | 0,00 | 0,00 | 0,00 | 0,00 | 0,00 | 0,00 | 0,00 | 0,00 |
| 06 Interventi per il diritto alla casa | 0,00 | 0,00 | 0,00 | 0,00 | 0,00 | 0,00 | 0,00 | 0,00 | 0,00 |
| 07 Programmazione e governo della rete dei servizi sociosanitari e sociali | 923.840,49 | 65.213,36 | 385.102,52 | 0,00 | 0,00 | 0,00 | 0,00 | 0,00 | 1.374.156,37 |
| 08 Cooperazione e associazionismo | 0,00 | 0,00 | 0,00 | 0,00 | 0,00 | 0,00 | 0,00 | 0,00 | 0,00 |
| 09 Servizio necroscopico e cimiteriale | 0,00 | 0,00 | 0,00 | 0,00 | 0,00 | 0,00 | 0,00 | 0,00 | 0,00 |
| TOTALE MISSIONE 12 - Diritti sociali, politiche sociali e famiglia | 1.428.123,62 | 105.543,74 | 5.282.012,77 | 2.346.278,72 | 0,00 | 0,00 | 1.298,00 | 1.917,28 | 9.165.174,13 |
| 13 MISSIONE 13 - Tutela della salute | | | | | | | | | |
| 01 Servizio sanitario regionale - finanziamento ordinario corrente per la garanzia dei LEA | 0,00 | 0,00 | 0,00 | 0,00 | 0,00 | 0,00 | 0,00 | 0,00 | 0,00 |
| 02 Servizio sanitario regionale - finanziamento aggiuntivo corrente per livelli di assistenza superiori ai LEA | 0,00 | 0,00 | 0,00 | 0,00 | 0,00 | 0,00 | 0,00 | 0,00 | 0,00 |

Cons. Inter. Servizi Sociali Pinerolo

**PROSPETTO DELLE SPESE DI BILANCIO PER MISSIONI, PROGRAMMI E MACROAGGREGATI - Allegato e) al Rendiconto - Spese per macroaggregati
SPESE CORRENTI - PAGAMENTI IN C/COMPETENZA (Anno 2024)**

| MISSIONI E PROGRAMMI \ MACROAGGREGATI | | Redditi da lavoro dipendente | Imposte e tasse a carico dell'ente | Acquisto di beni e servizi | Trasferimenti correnti | Interessi passivi | Altre spese per redditi da capitale | Rimborsi e poste correttive delle entrate | Altre spese correnti | Totale |
|---|---|------------------------------|------------------------------------|----------------------------|------------------------|-------------------|-------------------------------------|---|----------------------|-------------|
| | | 101 | 102 | 103 | 104 | 107 | 108 | 109 | 110 | 100 |
| 03 | Servizio sanitario regionale - finanziamento aggiuntivo corrente per la copertura dello squilibrio di bilancio corrente | 0,00 | 0,00 | 0,00 | 0,00 | 0,00 | 0,00 | 0,00 | 0,00 | 0,00 |
| 04 | Servizio sanitario regionale - ripiano di disavanzi sanitari relativi ad esercizi pregressi | 0,00 | 0,00 | 0,00 | 0,00 | 0,00 | 0,00 | 0,00 | 0,00 | 0,00 |
| 05 | Servizio sanitario regionale - Investimenti sanitari | 0,00 | 0,00 | 0,00 | 0,00 | 0,00 | 0,00 | 0,00 | 0,00 | 0,00 |
| 06 | Servizio sanitario regionale - restituzione maggiori gettiti SSN | 0,00 | 0,00 | 0,00 | 0,00 | 0,00 | 0,00 | 0,00 | 0,00 | 0,00 |
| 07 | Ulteriori spese in materia sanitaria | 0,00 | 0,00 | 0,00 | 0,00 | 0,00 | 0,00 | 0,00 | 0,00 | 0,00 |
| TOTALE MISSIONE 13 - Tutela della salute | | 0,00 | 0,00 | 0,00 | 0,00 | 0,00 | 0,00 | 0,00 | 0,00 | 0,00 |
| 14 | MISSIONE 14 - Sviluppo economico e competitività | | | | | | | | | |
| 01 | Industria, PMI e Artigianato | 0,00 | 0,00 | 0,00 | 0,00 | 0,00 | 0,00 | 0,00 | 0,00 | 0,00 |
| 02 | Commercio - reti distributive - tutela dei consumatori | 0,00 | 0,00 | 0,00 | 0,00 | 0,00 | 0,00 | 0,00 | 0,00 | 0,00 |
| 03 | Ricerca e innovazione | 0,00 | 0,00 | 0,00 | 0,00 | 0,00 | 0,00 | 0,00 | 0,00 | 0,00 |
| 04 | Reti e altri servizi di pubblica utilità | 0,00 | 0,00 | 0,00 | 0,00 | 0,00 | 0,00 | 0,00 | 0,00 | 0,00 |
| TOTALE MISSIONE 14 - Sviluppo economico e competitività | | 0,00 | 0,00 | 0,00 | 0,00 | 0,00 | 0,00 | 0,00 | 0,00 | 0,00 |
| 15 | MISSIONE 15 - Politiche per il lavoro e la formazione professionale | | | | | | | | | |
| 01 | Servizi per lo sviluppo del mercato del lavoro | 0,00 | 0,00 | 0,00 | 0,00 | 0,00 | 0,00 | 0,00 | 0,00 | 0,00 |
| 02 | Formazione professionale | 0,00 | 0,00 | 0,00 | 0,00 | 0,00 | 0,00 | 0,00 | 0,00 | 0,00 |
| 03 | Sostegno all'occupazione | 0,00 | 0,00 | 0,00 | 0,00 | 0,00 | 0,00 | 0,00 | 0,00 | 0,00 |
| TOTALE MISSIONE 15 - Politiche per il lavoro e la formazione professionale | | 0,00 | 0,00 | 0,00 | 0,00 | 0,00 | 0,00 | 0,00 | 0,00 | 0,00 |
| 16 | MISSIONE 16 - Agricoltura, politiche agroalimentari e pesca | | | | | | | | | |
| 01 | Sviluppo del settore agricolo e del sistema agroalimentare | 0,00 | 0,00 | 0,00 | 0,00 | 0,00 | 0,00 | 0,00 | 0,00 | 0,00 |

Cons. Inter. Servizi Sociali Pinerolo

**PROSPETTO DELLE SPESE DI BILANCIO PER MISSIONI, PROGRAMMI E MACROAGGREGATI - Allegato e) al Rendiconto - Spese per macroaggregati
SPESE CORRENTI - PAGAMENTI IN C/COMPETENZA (Anno 2024)**

| MISSIONI E PROGRAMMI \ MACROAGGREGATI | | Redditi da lavoro dipendente | Imposte e tasse a carico dell'ente | Acquisto di beni e servizi | Trasferimenti correnti | Interessi passivi | Altre spese per redditi da capitale | Rimborsi e poste correttive delle entrate | Altre spese correnti | Totale |
|---------------------------------------|--|------------------------------|------------------------------------|----------------------------|------------------------|-------------------|-------------------------------------|---|----------------------|-------------|
| | | 101 | 102 | 103 | 104 | 107 | 108 | 109 | 110 | 100 |
| 02 | Caccia e pesca | 0,00 | 0,00 | 0,00 | 0,00 | 0,00 | 0,00 | 0,00 | 0,00 | 0,00 |
| | TOTALE MISSIONE 16 - Agricoltura, politiche agroalimentari e pesca | 0,00 | 0,00 | 0,00 | 0,00 | 0,00 | 0,00 | 0,00 | 0,00 | 0,00 |
| 17 | MISSIONE 17 - Energia e diversificazione delle fonti energetiche | | | | | | | | | |
| 01 | Fonti energetiche | 0,00 | 0,00 | 0,00 | 0,00 | 0,00 | 0,00 | 0,00 | 0,00 | 0,00 |
| | TOTALE MISSIONE 17 - Energia e diversificazione delle fonti energetiche | 0,00 | 0,00 | 0,00 | 0,00 | 0,00 | 0,00 | 0,00 | 0,00 | 0,00 |
| 18 | MISSIONE 18 - Relazioni con le altre autonomie territoriali e locali | | | | | | | | | |
| 01 | Relazioni finanziarie con le altre autonomie territoriali | 0,00 | 0,00 | 0,00 | 0,00 | 0,00 | 0,00 | 0,00 | 0,00 | 0,00 |
| | TOTALE MISSIONE 18 - Relazioni con le altre autonomie territoriali e locali | 0,00 | 0,00 | 0,00 | 0,00 | 0,00 | 0,00 | 0,00 | 0,00 | 0,00 |
| 19 | MISSIONE 19 - Relazioni internazionali | | | | | | | | | |
| 01 | Relazioni internazionali e Cooperazione allo sviluppo | 0,00 | 0,00 | 0,00 | 0,00 | 0,00 | 0,00 | 0,00 | 0,00 | 0,00 |
| | TOTALE MISSIONE 19 - Relazioni internazionali | 0,00 | 0,00 | 0,00 | 0,00 | 0,00 | 0,00 | 0,00 | 0,00 | 0,00 |
| 20 | MISSIONE 20 - Fondi e accantonamenti | | | | | | | | | |
| 01 | Fondo di riserva | 0,00 | 0,00 | 0,00 | 0,00 | 0,00 | 0,00 | 0,00 | 0,00 | 0,00 |
| 02 | Fondo crediti di dubbia esigibilità | 0,00 | 0,00 | 0,00 | 0,00 | 0,00 | 0,00 | 0,00 | 0,00 | 0,00 |
| 03 | Altri fondi | 0,00 | 0,00 | 0,00 | 0,00 | 0,00 | 0,00 | 0,00 | 0,00 | 0,00 |
| | TOTALE MISSIONE 20 - Fondi e accantonamenti | 0,00 | 0,00 | 0,00 | 0,00 | 0,00 | 0,00 | 0,00 | 0,00 | 0,00 |
| 50 | MISSIONE 50 - Debito pubblico | | | | | | | | | |
| 01 | Quota interessi ammortamento mutui e prestiti obbligazionari | 0,00 | 0,00 | 0,00 | 0,00 | 0,00 | 0,00 | 0,00 | 0,00 | 0,00 |
| | TOTALE MISSIONE 50 - Debito pubblico | 0,00 | 0,00 | 0,00 | 0,00 | 0,00 | 0,00 | 0,00 | 0,00 | 0,00 |

Cons. Inter. Servizi Sociali Pinerolo

**PROSPETTO DELLE SPESE DI BILANCIO PER MISSIONI, PROGRAMMI E MACROAGGREGATI - Allegato e) al Rendiconto - Spese per macroaggregati
SPESE CORRENTI - PAGAMENTI IN C/RESIDUI (Anno 2024)**

| MISSIONI E PROGRAMMI \ MACROAGGREGATI | Redditi da lavoro dipendente | Imposte e tasse a carico dell'ente | Acquisto di beni e servizi | Trasferimenti correnti | Interessi passivi | Altre spese per redditi da capitale | Rimborsi e poste correttive delle entrate | Altre spese correnti | Totale |
|---|------------------------------|------------------------------------|----------------------------|------------------------|-------------------|-------------------------------------|---|----------------------|-------------------|
| | 101 | 102 | 103 | 104 | 107 | 108 | 109 | 110 | 100 |
| 01 MISSIONE 1 - Servizi istituzionali, generali e di gestione | | | | | | | | | |
| 01 Organi istituzionali | 0,00 | 0,00 | 5.840,01 | 0,00 | 0,00 | 0,00 | 0,00 | 0,00 | 5.840,01 |
| 02 Segreteria generale | 0,00 | 0,00 | 0,00 | 0,00 | 0,00 | 0,00 | 0,00 | 0,00 | 0,00 |
| 03 Gestione economica, finanziaria, programmazione, provveditorato | 0,00 | 0,00 | 3.986,86 | 0,00 | 0,00 | 0,00 | 14.000,00 | 0,00 | 17.986,86 |
| 04 Gestione delle entrate tributarie e servizi fiscali | 0,00 | 0,00 | 0,00 | 0,00 | 0,00 | 0,00 | 0,00 | 0,00 | 0,00 |
| 05 Gestione dei beni demaniali e patrimoniali | 0,00 | 0,00 | 0,00 | 0,00 | 0,00 | 0,00 | 0,00 | 0,00 | 0,00 |
| 06 Ufficio tecnico | 0,00 | 0,00 | 0,00 | 0,00 | 0,00 | 0,00 | 0,00 | 0,00 | 0,00 |
| 07 Elezioni e consultazioni popolari - Anagrafe e stato civile | 0,00 | 0,00 | 0,00 | 0,00 | 0,00 | 0,00 | 0,00 | 0,00 | 0,00 |
| 08 Statistica e sistemi informativi | 0,00 | 0,00 | 0,00 | 0,00 | 0,00 | 0,00 | 0,00 | 0,00 | 0,00 |
| 09 Assistenza tecnico-amministrativa agli enti locali | 0,00 | 0,00 | 0,00 | 0,00 | 0,00 | 0,00 | 0,00 | 0,00 | 0,00 |
| 10 Risorse umane | 3.084,54 | 0,00 | 2.458,00 | 0,00 | 0,00 | 0,00 | 0,00 | 0,00 | 5.542,54 |
| 11 Altri servizi generali | 0,00 | 76,00 | 62.178,55 | 381.818,46 | 0,00 | 0,00 | 0,00 | 0,00 | 444.073,01 |
| 12 Politica regionale unitaria per i servizi istituzionali, generali e di gestione (solo per Regioni) | 0,00 | 0,00 | 0,00 | 0,00 | 0,00 | 0,00 | 0,00 | 0,00 | 0,00 |
| TOTALE MISSIONE 1 - Servizi istituzionali, generali e di gestione | 3.084,54 | 76,00 | 74.463,42 | 381.818,46 | 0,00 | 0,00 | 14.000,00 | 0,00 | 473.442,42 |
| 02 MISSIONE 2 - Giustizia | | | | | | | | | |
| 01 Uffici giudiziari | 0,00 | 0,00 | 0,00 | 0,00 | 0,00 | 0,00 | 0,00 | 0,00 | 0,00 |
| 02 Casa circondariale e altri servizi | 0,00 | 0,00 | 0,00 | 0,00 | 0,00 | 0,00 | 0,00 | 0,00 | 0,00 |
| TOTALE MISSIONE 2 - Giustizia | 0,00 | 0,00 | 0,00 | 0,00 | 0,00 | 0,00 | 0,00 | 0,00 | 0,00 |
| 03 MISSIONE 3 - Ordine pubblico e sicurezza | | | | | | | | | |
| 01 Polizia locale e amministrativa | 0,00 | 0,00 | 0,00 | 0,00 | 0,00 | 0,00 | 0,00 | 0,00 | 0,00 |
| 02 Sistema integrato di sicurezza urbana | 0,00 | 0,00 | 0,00 | 0,00 | 0,00 | 0,00 | 0,00 | 0,00 | 0,00 |

Cons. Inter. Servizi Sociali Pinerolo

**PROSPETTO DELLE SPESE DI BILANCIO PER MISSIONI, PROGRAMMI E MACROAGGREGATI - Allegato e) al Rendiconto - Spese per macroaggregati
SPESE CORRENTI - PAGAMENTI IN C/RESIDUI (Anno 2024)**

| MISSIONI E PROGRAMMI \ MACROAGGREGATI | | Redditi da lavoro dipendente | Imposte e tasse a carico dell'ente | Acquisto di beni e servizi | Trasferimenti correnti | Interessi passivi | Altre spese per redditi da capitale | Rimborsi e poste correttive delle entrate | Altre spese correnti | Totale |
|---------------------------------------|--|------------------------------|------------------------------------|----------------------------|------------------------|-------------------|-------------------------------------|---|----------------------|-------------------|
| | | 101 | 102 | 103 | 104 | 107 | 108 | 109 | 110 | 100 |
| | TOTALE MISSIONE 3 - Ordine pubblico e sicurezza | 0,00 | 0,00 | 0,00 | 0,00 | 0,00 | 0,00 | 0,00 | 0,00 | 0,00 |
| 04 | MISSIONE 4 - Istruzione e diritto allo studio | | | | | | | | | |
| 01 | Istruzione prescolastica | 0,00 | 0,00 | 0,00 | 0,00 | 0,00 | 0,00 | 0,00 | 0,00 | 0,00 |
| 02 | Altri ordini di istruzione non universitaria | 0,00 | 0,00 | 0,00 | 0,00 | 0,00 | 0,00 | 0,00 | 0,00 | 0,00 |
| 04 | Istruzione universitaria | 0,00 | 0,00 | 0,00 | 0,00 | 0,00 | 0,00 | 0,00 | 0,00 | 0,00 |
| 05 | Istruzione tecnica superiore | 0,00 | 0,00 | 0,00 | 0,00 | 0,00 | 0,00 | 0,00 | 0,00 | 0,00 |
| 06 | Servizi ausiliari all'istruzione | 0,00 | 0,00 | 488.319,02 | 0,00 | 0,00 | 0,00 | 0,00 | 94.205,07 | 582.524,09 |
| 07 | Diritto allo studio | 0,00 | 0,00 | 0,00 | 0,00 | 0,00 | 0,00 | 0,00 | 0,00 | 0,00 |
| | TOTALE MISSIONE 4 - Istruzione e diritto allo studio | 0,00 | 0,00 | 488.319,02 | 0,00 | 0,00 | 0,00 | 0,00 | 94.205,07 | 582.524,09 |
| 05 | MISSIONE 5 - Tutela e valorizzazione dei beni e delle attività culturali | | | | | | | | | |
| 01 | Valorizzazione dei beni di interesse storico | 0,00 | 0,00 | 0,00 | 0,00 | 0,00 | 0,00 | 0,00 | 0,00 | 0,00 |
| 02 | Attività culturali e interventi diversi nel settore culturale | 0,00 | 0,00 | 0,00 | 0,00 | 0,00 | 0,00 | 0,00 | 0,00 | 0,00 |
| | TOTALE MISSIONE 5 - Tutela e valorizzazione dei beni e delle attività culturali | 0,00 | 0,00 | 0,00 | 0,00 | 0,00 | 0,00 | 0,00 | 0,00 | 0,00 |
| 06 | MISSIONE 6 - Politiche giovanili, sport e tempo libero | | | | | | | | | |
| 01 | Sport e tempo libero | 0,00 | 0,00 | 0,00 | 0,00 | 0,00 | 0,00 | 0,00 | 0,00 | 0,00 |
| 02 | Giovani | 0,00 | 0,00 | 0,00 | 0,00 | 0,00 | 0,00 | 0,00 | 0,00 | 0,00 |
| | TOTALE MISSIONE 6 - Politiche giovanili, sport e tempo libero | 0,00 | 0,00 | 0,00 | 0,00 | 0,00 | 0,00 | 0,00 | 0,00 | 0,00 |
| 07 | MISSIONE 7 - Turismo | | | | | | | | | |
| 01 | Sviluppo e la valorizzazione del turismo | 0,00 | 0,00 | 0,00 | 0,00 | 0,00 | 0,00 | 0,00 | 0,00 | 0,00 |
| | TOTALE MISSIONE 7 - Turismo | 0,00 | 0,00 | 0,00 | 0,00 | 0,00 | 0,00 | 0,00 | 0,00 | 0,00 |

PROSPETTO DELLE SPESE DI BILANCIO PER MISSIONI, PROGRAMMI E MACROAGGREGATI - Allegato e) al Rendiconto - Spese per macroaggregati
SPESE CORRENTI - PAGAMENTI IN C/RESIDUI (Anno 2024)

| MISSIONI E PROGRAMMI \ MACROAGGREGATI | Redditi da lavoro dipendente | Imposte e tasse a carico dell'ente | Acquisto di beni e servizi | Trasferimenti correnti | Interessi passivi | Altre spese per redditi da capitale | Rimborsi e poste correttive delle entrate | Altre spese correnti | Totale |
|---|------------------------------|------------------------------------|----------------------------|------------------------|-------------------|-------------------------------------|---|----------------------|-------------|
| | 101 | 102 | 103 | 104 | 107 | 108 | 109 | 110 | 100 |
| 08 MISSIONE 8 - Assetto del territorio ed edilizia abitativa | | | | | | | | | |
| 01 Urbanistica e assetto del territorio | 0,00 | 0,00 | 0,00 | 0,00 | 0,00 | 0,00 | 0,00 | 0,00 | 0,00 |
| 02 Edilizia residenziale pubblica e locale e piani di edilizia economico-popolare | 0,00 | 0,00 | 0,00 | 0,00 | 0,00 | 0,00 | 0,00 | 0,00 | 0,00 |
| TOTALE MISSIONE 8 - Assetto del territorio ed edilizia abitativa | 0,00 | 0,00 | 0,00 | 0,00 | 0,00 | 0,00 | 0,00 | 0,00 | 0,00 |
| 09 MISSIONE 9 - Sviluppo sostenibile e tutela del territorio e dell'ambiente | | | | | | | | | |
| 01 Difesa del suolo | 0,00 | 0,00 | 0,00 | 0,00 | 0,00 | 0,00 | 0,00 | 0,00 | 0,00 |
| 02 Tutela, valorizzazione e recupero ambientale | 0,00 | 0,00 | 0,00 | 0,00 | 0,00 | 0,00 | 0,00 | 0,00 | 0,00 |
| 03 Rifiuti | 0,00 | 0,00 | 0,00 | 0,00 | 0,00 | 0,00 | 0,00 | 0,00 | 0,00 |
| 04 Servizio idrico integrato | 0,00 | 0,00 | 0,00 | 0,00 | 0,00 | 0,00 | 0,00 | 0,00 | 0,00 |
| 05 Aree protette, parchi naturali, protezione naturalistica e forestazione | 0,00 | 0,00 | 0,00 | 0,00 | 0,00 | 0,00 | 0,00 | 0,00 | 0,00 |
| 06 Tutela e valorizzazione delle risorse idriche | 0,00 | 0,00 | 0,00 | 0,00 | 0,00 | 0,00 | 0,00 | 0,00 | 0,00 |
| 07 Sviluppo sostenibile territorio montano piccoli Comuni | 0,00 | 0,00 | 0,00 | 0,00 | 0,00 | 0,00 | 0,00 | 0,00 | 0,00 |
| 08 Qualità dell'aria e riduzione dell'inquinamento | 0,00 | 0,00 | 0,00 | 0,00 | 0,00 | 0,00 | 0,00 | 0,00 | 0,00 |
| TOTALE MISSIONE 9 - Sviluppo sostenibile e tutela del territorio e dell'ambiente | 0,00 | 0,00 | 0,00 | 0,00 | 0,00 | 0,00 | 0,00 | 0,00 | 0,00 |
| 10 MISSIONE 10 - Trasporti e diritto alla mobilità | | | | | | | | | |
| 01 Trasporto ferroviario | 0,00 | 0,00 | 0,00 | 0,00 | 0,00 | 0,00 | 0,00 | 0,00 | 0,00 |
| 02 Trasporto pubblico locale | 0,00 | 0,00 | 0,00 | 0,00 | 0,00 | 0,00 | 0,00 | 0,00 | 0,00 |
| 03 Trasporto per vie d'acqua | 0,00 | 0,00 | 0,00 | 0,00 | 0,00 | 0,00 | 0,00 | 0,00 | 0,00 |
| 04 Altre modalità di trasporto | 0,00 | 0,00 | 0,00 | 0,00 | 0,00 | 0,00 | 0,00 | 0,00 | 0,00 |
| 05 Viabilità e infrastrutture stradali | 0,00 | 0,00 | 0,00 | 0,00 | 0,00 | 0,00 | 0,00 | 0,00 | 0,00 |

Cons. Inter. Servizi Sociali Pinerolo

**PROSPETTO DELLE SPESE DI BILANCIO PER MISSIONI, PROGRAMMI E MACROAGGREGATI - Allegato e) al Rendiconto - Spese per macroaggregati
SPESE CORRENTI - PAGAMENTI IN C/RESIDUI (Anno 2024)**

| MISSIONI E PROGRAMMI \ MACROAGGREGATI | Redditi da lavoro dipendente | Imposte e tasse a carico dell'ente | Acquisto di beni e servizi | Trasferimenti correnti | Interessi passivi | Altre spese per redditi da capitale | Rimborsi e poste correttive delle entrate | Altre spese correnti | Totale |
|--|------------------------------|------------------------------------|----------------------------|------------------------|-------------------|-------------------------------------|---|----------------------|---------------------|
| | 101 | 102 | 103 | 104 | 107 | 108 | 109 | 110 | 100 |
| TOTALE MISSIONE 10 - Trasporti e diritto alla mobilità | 0,00 | 0,00 | 0,00 | 0,00 | 0,00 | 0,00 | 0,00 | 0,00 | 0,00 |
| 11 MISSIONE 11 - Soccorso civile | | | | | | | | | |
| 01 Sistema di protezione civile | 0,00 | 0,00 | 0,00 | 0,00 | 0,00 | 0,00 | 0,00 | 0,00 | 0,00 |
| 02 Interventi a seguito di calamità naturali | 0,00 | 0,00 | 0,00 | 0,00 | 0,00 | 0,00 | 0,00 | 0,00 | 0,00 |
| TOTALE MISSIONE 11 - Soccorso civile | 0,00 | 0,00 | 0,00 | 0,00 | 0,00 | 0,00 | 0,00 | 0,00 | 0,00 |
| 12 MISSIONE 12 - Diritti sociali, politiche sociali e famiglia | | | | | | | | | |
| 01 Interventi per l'infanzia e i minori e per asili nido | 0,00 | 0,00 | 821.738,76 | 47.050,81 | 0,00 | 0,00 | 0,00 | 5.048,22 | 873.837,79 |
| 02 Interventi per la disabilità | 0,00 | 0,00 | 848.501,54 | 48.633,54 | 0,00 | 0,00 | 0,00 | 0,00 | 897.135,08 |
| 03 Interventi per gli anziani | 0,00 | 0,00 | 593.392,92 | 58.078,11 | 0,00 | 0,00 | 0,00 | 0,00 | 651.471,03 |
| 04 Interventi per i soggetti a rischio di esclusione sociale | 0,00 | 0,00 | 436.850,69 | 166.957,72 | 0,00 | 0,00 | 0,00 | 0,00 | 603.808,41 |
| 05 Interventi per le famiglie | 0,00 | 0,00 | 0,00 | 0,00 | 0,00 | 0,00 | 0,00 | 0,00 | 0,00 |
| 06 Interventi per il diritto alla casa | 0,00 | 0,00 | 0,00 | 0,00 | 0,00 | 0,00 | 0,00 | 0,00 | 0,00 |
| 07 Programmazione e governo della rete dei servizi sociosanitari e sociali | 0,00 | 0,00 | 111.669,41 | 0,00 | 0,00 | 0,00 | 0,00 | 0,00 | 111.669,41 |
| 08 Cooperazione e associazionismo | 0,00 | 0,00 | 0,00 | 0,00 | 0,00 | 0,00 | 0,00 | 0,00 | 0,00 |
| 09 Servizio necroscopico e cimiteriale | 0,00 | 0,00 | 0,00 | 0,00 | 0,00 | 0,00 | 0,00 | 0,00 | 0,00 |
| TOTALE MISSIONE 12 - Diritti sociali, politiche sociali e famiglia | 0,00 | 0,00 | 2.812.153,32 | 320.720,18 | 0,00 | 0,00 | 0,00 | 5.048,22 | 3.137.921,72 |
| 13 MISSIONE 13 - Tutela della salute | | | | | | | | | |
| 01 Servizio sanitario regionale - finanziamento ordinario corrente per la garanzia dei LEA | 0,00 | 0,00 | 0,00 | 0,00 | 0,00 | 0,00 | 0,00 | 0,00 | 0,00 |
| 02 Servizio sanitario regionale - finanziamento aggiuntivo corrente per livelli di assistenza superiori ai LEA | 0,00 | 0,00 | 0,00 | 0,00 | 0,00 | 0,00 | 0,00 | 0,00 | 0,00 |

Cons. Inter. Servizi Sociali Pinerolo

**PROSPETTO DELLE SPESE DI BILANCIO PER MISSIONI, PROGRAMMI E MACROAGGREGATI - Allegato e) al Rendiconto - Spese per macroaggregati
SPESE CORRENTI - PAGAMENTI IN C/RESIDUI (Anno 2024)**

| MISSIONI E PROGRAMMI \ MACROAGGREGATI | | Redditi da lavoro dipendente | Imposte e tasse a carico dell'ente | Acquisto di beni e servizi | Trasferimenti correnti | Interessi passivi | Altre spese per redditi da capitale | Rimborsi e poste correttive delle entrate | Altre spese correnti | Totale |
|---------------------------------------|---|------------------------------|------------------------------------|----------------------------|------------------------|-------------------|-------------------------------------|---|----------------------|-------------|
| | | 101 | 102 | 103 | 104 | 107 | 108 | 109 | 110 | 100 |
| 03 | Servizio sanitario regionale - finanziamento aggiuntivo corrente per la copertura dello squilibrio di bilancio corrente | 0,00 | 0,00 | 0,00 | 0,00 | 0,00 | 0,00 | 0,00 | 0,00 | 0,00 |
| 04 | Servizio sanitario regionale - ripiano di disavanzi sanitari relativi ad esercizi pregressi | 0,00 | 0,00 | 0,00 | 0,00 | 0,00 | 0,00 | 0,00 | 0,00 | 0,00 |
| 05 | Servizio sanitario regionale - Investimenti sanitari | 0,00 | 0,00 | 0,00 | 0,00 | 0,00 | 0,00 | 0,00 | 0,00 | 0,00 |
| 06 | Servizio sanitario regionale - restituzione maggiori gettiti SSN | 0,00 | 0,00 | 0,00 | 0,00 | 0,00 | 0,00 | 0,00 | 0,00 | 0,00 |
| 07 | Ulteriori spese in materia sanitaria | 0,00 | 0,00 | 0,00 | 0,00 | 0,00 | 0,00 | 0,00 | 0,00 | 0,00 |
| | TOTALE MISSIONE 13 - Tutela della salute | 0,00 | 0,00 | 0,00 | 0,00 | 0,00 | 0,00 | 0,00 | 0,00 | 0,00 |
| 14 | MISSIONE 14 - Sviluppo economico e competitività | | | | | | | | | |
| 01 | Industria, PMI e Artigianato | 0,00 | 0,00 | 0,00 | 0,00 | 0,00 | 0,00 | 0,00 | 0,00 | 0,00 |
| 02 | Commercio - reti distributive - tutela dei consumatori | 0,00 | 0,00 | 0,00 | 0,00 | 0,00 | 0,00 | 0,00 | 0,00 | 0,00 |
| 03 | Ricerca e innovazione | 0,00 | 0,00 | 0,00 | 0,00 | 0,00 | 0,00 | 0,00 | 0,00 | 0,00 |
| 04 | Reti e altri servizi di pubblica utilità | 0,00 | 0,00 | 0,00 | 0,00 | 0,00 | 0,00 | 0,00 | 0,00 | 0,00 |
| | TOTALE MISSIONE 14 - Sviluppo economico e competitività | 0,00 | 0,00 | 0,00 | 0,00 | 0,00 | 0,00 | 0,00 | 0,00 | 0,00 |
| 15 | MISSIONE 15 - Politiche per il lavoro e la formazione professionale | | | | | | | | | |
| 01 | Servizi per lo sviluppo del mercato del lavoro | 0,00 | 0,00 | 0,00 | 0,00 | 0,00 | 0,00 | 0,00 | 0,00 | 0,00 |
| 02 | Formazione professionale | 0,00 | 0,00 | 0,00 | 0,00 | 0,00 | 0,00 | 0,00 | 0,00 | 0,00 |
| 03 | Sostegno all'occupazione | 0,00 | 0,00 | 0,00 | 0,00 | 0,00 | 0,00 | 0,00 | 0,00 | 0,00 |
| | TOTALE MISSIONE 15 - Politiche per il lavoro e la formazione professionale | 0,00 | 0,00 | 0,00 | 0,00 | 0,00 | 0,00 | 0,00 | 0,00 | 0,00 |
| 16 | MISSIONE 16 - Agricoltura, politiche agroalimentari e pesca | | | | | | | | | |
| 01 | Sviluppo del settore agricolo e del sistema agroalimentare | 0,00 | 0,00 | 0,00 | 0,00 | 0,00 | 0,00 | 0,00 | 0,00 | 0,00 |

Cons. Inter. Servizi Sociali Pinerolo

**PROSPETTO DELLE SPESE DI BILANCIO PER MISSIONI, PROGRAMMI E MACROAGGREGATI - Allegato e) al Rendiconto - Spese per macroaggregati
SPESE CORRENTI - PAGAMENTI IN C/RESIDUI (Anno 2024)**

| MISSIONI E PROGRAMMI \ MACROAGGREGATI | | Redditi da lavoro dipendente | Imposte e tasse a carico dell'ente | Acquisto di beni e servizi | Trasferimenti correnti | Interessi passivi | Altre spese per redditi da capitale | Rimborsi e poste correttive delle entrate | Altre spese correnti | Totale |
|---------------------------------------|--|------------------------------|------------------------------------|----------------------------|------------------------|-------------------|-------------------------------------|---|----------------------|-------------|
| | | 101 | 102 | 103 | 104 | 107 | 108 | 109 | 110 | 100 |
| 02 | Caccia e pesca | 0,00 | 0,00 | 0,00 | 0,00 | 0,00 | 0,00 | 0,00 | 0,00 | 0,00 |
| | TOTALE MISSIONE 16 - Agricoltura, politiche agroalimentari e pesca | 0,00 | 0,00 | 0,00 | 0,00 | 0,00 | 0,00 | 0,00 | 0,00 | 0,00 |
| 17 | MISSIONE 17 - Energia e diversificazione delle fonti energetiche | | | | | | | | | |
| 01 | Fonti energetiche | 0,00 | 0,00 | 0,00 | 0,00 | 0,00 | 0,00 | 0,00 | 0,00 | 0,00 |
| | TOTALE MISSIONE 17 - Energia e diversificazione delle fonti energetiche | 0,00 | 0,00 | 0,00 | 0,00 | 0,00 | 0,00 | 0,00 | 0,00 | 0,00 |
| 18 | MISSIONE 18 - Relazioni con le altre autonomie territoriali e locali | | | | | | | | | |
| 01 | Relazioni finanziarie con le altre autonomie territoriali | 0,00 | 0,00 | 0,00 | 0,00 | 0,00 | 0,00 | 0,00 | 0,00 | 0,00 |
| | TOTALE MISSIONE 18 - Relazioni con le altre autonomie territoriali e locali | 0,00 | 0,00 | 0,00 | 0,00 | 0,00 | 0,00 | 0,00 | 0,00 | 0,00 |
| 19 | MISSIONE 19 - Relazioni internazionali | | | | | | | | | |
| 01 | Relazioni internazionali e Cooperazione allo sviluppo | 0,00 | 0,00 | 0,00 | 0,00 | 0,00 | 0,00 | 0,00 | 0,00 | 0,00 |
| | TOTALE MISSIONE 19 - Relazioni internazionali | 0,00 | 0,00 | 0,00 | 0,00 | 0,00 | 0,00 | 0,00 | 0,00 | 0,00 |
| 20 | MISSIONE 20 - Fondi e accantonamenti | | | | | | | | | |
| 01 | Fondo di riserva | 0,00 | 0,00 | 0,00 | 0,00 | 0,00 | 0,00 | 0,00 | 0,00 | 0,00 |
| 02 | Fondo crediti di dubbia esigibilità | 0,00 | 0,00 | 0,00 | 0,00 | 0,00 | 0,00 | 0,00 | 0,00 | 0,00 |
| 03 | Altri fondi | 0,00 | 0,00 | 0,00 | 0,00 | 0,00 | 0,00 | 0,00 | 0,00 | 0,00 |
| | TOTALE MISSIONE 20 - Fondi e accantonamenti | 0,00 | 0,00 | 0,00 | 0,00 | 0,00 | 0,00 | 0,00 | 0,00 | 0,00 |
| 50 | MISSIONE 50 - Debito pubblico | | | | | | | | | |
| 01 | Quota interessi ammortamento mutui e prestiti obbligazionari | 0,00 | 0,00 | 0,00 | 0,00 | 0,00 | 0,00 | 0,00 | 0,00 | 0,00 |
| | TOTALE MISSIONE 50 - Debito pubblico | 0,00 | 0,00 | 0,00 | 0,00 | 0,00 | 0,00 | 0,00 | 0,00 | 0,00 |

Cons. Inter. Servizi Sociali Pinerolo

**PROSPETTO DELLE SPESE DI BILANCIO PER MISSIONI, PROGRAMMI E MACROAGGREGATI - Allegato e) al Rendiconto - Spese per macroaggregati
SPESE PER RIMBORSO DI PRESTITI - IMPEGNI (Anno 2024)**

| MISSIONI E PROGRAMMI \ MACROAGGREGATI | | Rimborso di titoli obbligazionari | Rimborso prestiti a breve termine | Rimborso mutui e altri finanziamenti a medio lungo termine | Rimborso di altre forme di indebitamento | Fondi per rimborso prestiti | Totale |
|---------------------------------------|---|-----------------------------------|-----------------------------------|--|--|-----------------------------|-------------|
| | | 401 | 402 | 403 | 404 | 405 | 400 |
| 50 | <i>MISSIONE 50 - Debito pubblico</i> | | | | | | |
| 02 | Quota capitale ammortamento mutui e prestiti obbligazionari | 0,00 | 0,00 | 0,00 | 0,00 | 0,00 | 0,00 |
| | <i>TOTALE MISSIONE 50 - Debito pubblico</i> | 0,00 | 0,00 | 0,00 | 0,00 | 0,00 | 0,00 |

Cons. Inter. Servizi Sociali Pinerolo

**PROSPETTO DELLE SPESE DI BILANCIO PER MISSIONI, PROGRAMMI E MACROAGGREGATI - Allegato e) al Rendiconto - Spese per macroaggregati
SPESE PER SERVIZI PER CONTO TERZI E PARTITE DI GIRO - IMPEGNI (Anno 2024)**

| MISSIONI E PROGRAMMI \ MACROAGGREGATI | | Uscite per partite di giro | Uscite per conto terzi | Totale |
|---------------------------------------|--|----------------------------|------------------------|-------------------|
| | | 701 | 702 | 700 |
| 99 | MISSIONE 99 - Servizi per conto terzi | | | |
| 01 | Servizi per conto terzi - Partite di giro | 829.794,30 | 15.481,56 | 845.275,86 |
| 02 | Anticipazioni per il finanziamento del sistema sanitario nazionale | 0,00 | 0,00 | 0,00 |
| | TOTALE MISSIONE 99 - Servizi per conto terzi | 829.794,30 | 15.481,56 | 845.275,86 |

Cons. Inter. Servizi Sociali Pinerolo

Allegato E) al Rendiconto - Spese per macroaggregati

RIEPILOGO SPESE PER TITOLI E MACROAGGREGATI (Anno 2024)

IMPEGNI

| | TITOLI E MACROAGGREGATI DI SPESA | Totale | - di cui non ricorrenti |
|------------|--|----------------------|-------------------------|
| | TITOLO 1 - Spese correnti | | |
| 101 | Redditi da lavoro dipendente | 2.186.574,79 | 0,00 |
| 102 | Imposte e tasse a carico dell'ente | 157.975,21 | 0,00 |
| 103 | Acquisto di beni e servizi | 9.049.507,51 | 72.704,94 |
| 104 | Trasferimenti correnti | 3.190.585,82 | 329.454,46 |
| 105 | Trasferimenti di tributi (solo per le Regioni) | 0,00 | 0,00 |
| 106 | Fondi perequativi (solo per le Regioni) | 0,00 | 0,00 |
| 107 | Interessi passivi | 12.674,79 | 0,00 |
| 108 | Altre spese per redditi da capitale | 0,00 | 0,00 |
| 109 | Rimborsi e poste correttive delle entrate | 29.298,00 | 1.298,00 |
| 110 | Altre spese correnti | 170.549,04 | 0,00 |
| 100 | Totale TITOLO 1 | 14.797.165,16 | 403.457,40 |
| | TITOLO 2 - Spese in conto capitale | | |
| 201 | Tributi in conto capitale a carico dell'ente | 0,00 | 0,00 |
| 202 | Investimenti fissi lordi e acquisto di terreni | 21.178,21 | 21.178,21 |
| 203 | Contributi agli investimenti | 0,00 | 0,00 |
| 204 | Altri trasferimenti in conto capitale | 0,00 | 0,00 |
| 205 | Altre spese in conto capitale | 0,00 | 0,00 |
| 200 | Totale TITOLO 2 | 21.178,21 | 21.178,21 |
| | TITOLO 3 - Spese per incremento di attività finanziarie | | |
| 301 | Acquisizioni di attività finanziarie | 0,00 | 0,00 |
| 302 | Concessione crediti di breve termine | 0,00 | 0,00 |
| 303 | Concessione crediti di medio-lungo termine | 0,00 | 0,00 |
| 304 | Altre spese per incremento di attività finanziarie | 0,00 | 0,00 |
| 300 | Totale TITOLO 3 | 0,00 | 0,00 |
| | TITOLO 4 - Rimborso di prestiti | | |
| 401 | Rimborso di titoli obbligazionari | 0,00 | 0,00 |
| 402 | Rimborso prestiti a breve termine | 0,00 | 0,00 |
| 403 | Rimborso mutui e altri finanziamenti a medio lungo termine | 0,00 | 0,00 |
| 404 | Rimborso di altre forme di indebitamento | 0,00 | 0,00 |
| 405 | Fondi per rimborso prestiti | 0,00 | 0,00 |
| 400 | Totale TITOLO 4 | 0,00 | 0,00 |
| | TITOLO 5 - Chiusura Anticipazioni ricevute da istituto tesoriere/cassiere | | |
| 501 | Chiusura Anticipazioni ricevute da istituto tesoriere/cassiere | 4.607.678,32 | 4.607.678,32 |
| 500 | Totale TITOLO 5 | 4.607.678,32 | 4.607.678,32 |
| | TITOLO 7 - Uscite per conto terzi e partite di giro | | |
| 701 | Uscite per partite di giro | 829.794,30 | 0,00 |
| 702 | Uscite per conto terzi | 15.481,56 | 0,00 |
| 700 | Totale TITOLO 7 | 845.275,86 | 0,00 |
| | TOTALE IMPEGNI | 20.271.297,55 | 5.032.313,93 |

Cons. Inter. Servizi Sociali Pinerolo

Allegato n. 10 - Rendiconto della gestione

Quadro Generale Riassuntivo (Anno 2024)

| ENTRATE | ACCERTAMENTI | INCASSI | SPESE | IMPEGNI | PAGAMENTI |
|---|----------------------|----------------------|--|-----------------------------|----------------------|
| Fondo di cassa all'inizio dell'esercizio | | 788.006,33 | | | |
| Utilizzo avanzo di amministrazione ⁽¹⁾ di cui Utilizzo Fondo anticipazioni di liquidità | 4.841.442,19 0,00 | | Disavanzo di amministrazione ⁽³⁾ | 0,00 | |
| Fondo pluriennale vincolato di parte corrente ⁽²⁾ | 566.450,90 | | Disavanzo derivante da debito autorizzato e non contratto ripianato con accensione di prestiti ⁽⁴⁾ | 0,00 | |
| Fondo pluriennale vincolato in c/capitale ⁽²⁾ di cui Fondo pluriennale vincolato in c/capitale finanziato da debito | 0,00 0,00 | | | | |
| Fondo pluriennale vincolato per incremento di attività finanziarie ⁽²⁾ | 0,00 | | | | |
| Titolo 1 - Entrate correnti di natura tributaria, contributiva e perequativa | 0,00 | 0,00 | Titolo 1 - Spese correnti Fondo pluriennale vincolato di parte corrente ⁽⁵⁾ | 14.797.165,16 514.135,63 | 15.532.373,55 |
| Titolo 2 - Trasferimenti correnti | 12.738.837,52 | 13.849.617,24 | | | |
| Titolo 3 - Entrate extratributarie | 617.718,77 | 639.409,64 | | | |
| Titolo 4 - Entrate in conto capitale | 0,00 | 0,00 | Titolo 2 - Spese in conto capitale Fondo pluriennale vincolato in c/capitale ⁽⁵⁾ di cui Fondo pluriennale vincolato in c/capitale finanziato da debito | 21.178,21 0,00 0,00 | 16.402,72 |
| Titolo 5 - Entrate da riduzione di attività finanziarie | 0,00 | 0,00 | Titolo 3 - Spese per incremento di attività finanziarie Fondo pluriennale vincolato per incremento di attività finanziarie ⁽⁵⁾ | 0,00 0,00 | 0,00 |
| Totale entrate finali | 13.356.556,29 | 14.489.026,88 | Totale spese finali | 15.332.479,00 | 15.548.776,27 |
| Titolo 6 - Accensione di prestiti | 0,00 | 0,00 | Titolo 4 - Rimborso di prestiti Fondo anticipazioni di liquidità ⁽⁶⁾ | 0,00 0,00 | 0,00 |
| Titolo 7 - Anticipazioni da istituto tesoriere/cassiere | 4.607.678,32 | 4.607.678,32 | Titolo 5 - Chiusura Anticipazioni da istituto tesoriere/cassiere | 4.607.678,32 | 4.377.184,20 |
| Titolo 9 - Entrate per conto di terzi e partite di giro | 845.275,86 | 842.619,80 | Titolo 7 - Spese per conto terzi e partite di giro | 845.275,86 | 801.370,86 |
| Totale entrate dell'esercizio | 18.809.510,47 | 19.939.325,00 | Totale spese dell'esercizio | 20.785.433,18 | 20.727.331,33 |
| TOTALE COMPLESSIVO ENTRATE | 24.217.403,56 | 20.727.331,33 | TOTALE COMPLESSIVO SPESE | 20.785.433,18 | 20.727.331,33 |
| DISAVANZO DI COMPETENZA di cui Disavanzo di competenza da debito autorizzato e non contratto (DANC) ⁽⁷⁾ | 0,00 0,00 | | AVANZO DI COMPETENZA/FONDO DI CASSA | 3.431.970,38 | 0,00 |
| TOTALE A PAREGGIO | 24.217.403,56 | 20.727.331,33 | TOTALE A PAREGGIO | 24.217.403,56 | 20.727.331,33 |

(1) Per "Utilizzo avanzo" si intende l'avanzo applicato al bilancio; indicare l'importo dello stanziamento definitivo di bilancio.

(2) Indicare l'importo iscritto in entrata del conto del bilancio alla corrispondente voce riguardante il fondo pluriennale vincolato.

(3) Corrisponde alla prima voce del conto del bilancio spese. Non comprende il disavanzo da debito non contratto delle Regioni e delle Province autonome.

(4) Inserire solo l'importo del disavanzo da debito autorizzato e non contratto ripianato nel corso dell'esercizio attraverso l'accensione dei prestiti.

(5) Indicare la somma degli stanziamenti riguardanti il corrispondente fondo pluriennale vincolato di spesa iscritti nel conto del bilancio (FPV corrente, FPV c/capitale o FPV per partite finanziarie).

(6) Indicare l'importo dello stanziamento definitivo di bilancio. Gli enti locali iscrivono il FAL in spesa solo nel caso di concessione di nuove anticipazioni di liquidità.

(7) Solo per le regioni: i saldi di competenza negativi determinati da impegni per investimenti a fronte di "debito autorizzato e non contratto" (DANC) non rilevano ai fini dell'equilibrio di bilancio di cui all'articolo 1, comma 821 della legge n. 145 del 2018. In particolare, il saldo di competenza negativo Equilibrio complessivo da DANC non determina la formazione o il peggioramento del disavanzo di amministrazione da DANC se è compensato dal risultato positivo della gestione dei residui o dall'utilizzo "di fatto" del risultato di amministrazione libero non applicato al bilancio.

(8) Inserire il totale della colonna c) dell'allegato a/1 "Elenco analitico delle risorse accantonate nel risultato di amministrazione" al netto dell'accantonamento al Fondo anticipazioni di liquidità non considerato ai fini della determinazione dell'importo del disavanzo di competenza.

| GESTIONE DEL BILANCIO | |
|--|-------------------|
| a) Avanzo di competenza (+) / Disavanzo di competenza (-) | 3.431.970,38 |
| b) Risorse accantonate stanziante nel bilancio dell'esercizio N (+) ⁽⁸⁾ | 229.996,89 |
| c) Risorse vincolate nel bilancio (+) ⁽⁹⁾ | 2.375.659,70 |
| d) Equilibrio di bilancio (d=a-b-c) | 826.313,79 |
| di cui Equilibrio di bilancio negativo determinato da debito autorizzato e non contratto (DANC) ⁽⁷⁾ | 0,00 |
| GESTIONE DEGLI ACCANTONAMENTI IN SEDE DI RENDICONTO | |
| d) Equilibrio di bilancio (+)/(-) | 826.313,79 |
| e) Variazione accantonamenti effettuata in sede di rendiconto (+)/(-) ⁽¹⁰⁾ | -80.000,00 |
| f) Equilibrio complessivo (f=d-e) | 906.313,79 |
| di cui Equilibrio complessivo negativo da DANC che non peggiora il disavanzo di amm. ⁽⁷⁾ | 0,00 |
| di cui Equilibrio complessivo negativo da DANC che peggiora il disavanzo di amm. | 0,00 |

Cons. Inter. Servizi Sociali Pinerolo

Allegato n.10 - Rendiconto della Gestione

VERIFICA EQUILIBRI (Anno 2024)

| EQUILIBRIO ECONOMICO-FINANZIARIO | | COMPETENZA (ACCERTAMENTI E IMPEGNI IMPUTATI AL 2024) |
|---|-----|---|
| A) Fondo pluriennale vincolato per spese correnti iscritto in entrata | (+) | 566.450,90 |
| AA) Recupero disavanzo di amministrazione esercizio precedente | (-) | 0,00 |
| Q1) Fondo pluriennale vincolato per spese titolo 2.04 Altri trasferimenti in conto capitale iscritto in entrata | (+) | 0,00 |
| B) Entrate Titoli 1.00 - 2.00 - 3.00 <i>di cui per estinzione anticipata di prestiti</i> | (+) | 13.356.556,29 0,00 |
| C) Entrate Titolo 4.02.06 - Contributi agli investimenti direttamente destinati al rimborso dei prestiti da amministrazioni pubbliche | (+) | 0,00 |
| D) Spese Titolo 1.00 - Spese correnti <i>di cui spese correnti non ricorrenti finanziate con utilizzo del risultato di amministrazione</i> | (-) | 14.797.165,16 0,00 |
| D1) Fondo pluriennale vincolato di parte corrente (di spesa) | (-) | 514.135,63 |
| E) Spese Titolo 2.04 - Altri trasferimenti in conto capitale | (-) | 0,00 |
| E1) Fondo pluriennale vincolato di spesa - titolo 2.04 Altri trasferimenti in conto capitale | (-) | 0,00 |
| F1) Spese Titolo 4.00 - Quote di capitale amm.to dei mutui e prestiti obbligazionari <i>di cui per estinzione anticipata di prestiti</i> | (-) | 0,00 0,00 |
| F2) Fondo anticipazioni di liquidità | (-) | 0,00 |
| G) Somma finale (G=A-AA+Q1+B+C-D-D1-D2-E-E1-F1-F2) | | -1.388.293,60 |
| ALTRE POSTE DIFFERENZIALI, PER ECCEZIONI PREVISTE DA NORME DI LEGGE E DAI PRINCIPI CONTABILI, CHE HANNO EFFETTO SULL'EQUILIBRIO EX ARTICOLO 162, COMMA 6, DEL TESTO UNICO DELLE LEGGI SULL'ORDINAMENTO DEGLI ENTI LOCALI | | |
| H) Utilizzo avanzo di amministrazione per spese correnti e per rimborso prestiti <i>di cui per estinzione anticipata di prestiti</i> | (+) | 4.841.442,19 0,00 |
| I) Entrate di parte capitale destinate a spese correnti in base a specifiche disposizioni di legge o dei principi contabili <i>di cui per estinzione anticipata di prestiti</i> | (+) | 0,00 0,00 |
| L) Entrate di parte corrente destinate a spese di investimento in base a specifiche disposizioni di legge o dei principi contabili | (-) | 0,00 |
| M) Entrate da accensione di prestiti destinate a estinzione anticipata dei prestiti | (+) | 0,00 |
| O1) RISULTATO DI COMPETENZA DI PARTE CORRENTE (O1=G+H+I-L+M) | | 3.453.148,59 |
| - Risorse accantonate di parte corrente stanziare nel bilancio dell'esercizio 2024 | (-) | 229.996,89 |
| - Risorse vincolate di parte corrente nel bilancio | (-) | 2.375.659,70 |

Cons. Inter. Servizi Sociali Pinerolo

Allegato n.10 - Rendiconto della Gestione

VERIFICA EQUILIBRI (Anno 2024)

| EQUILIBRIO ECONOMICO-FINANZIARIO | | COMPETENZA (ACCERTAMENTI E IMPEGNI IMPUTATI AL 2024) |
|---|-----|---|
| O2) EQUILIBRIO DI BILANCIO DI PARTE CORRENTE | | 847.492,00 |
| - Variazione accantonamenti di parte corrente effettuata in sede di rendiconto'(+)/(-) | (-) | -80.000,00 |
| O3) EQUILIBRIO COMPLESSIVO DI PARTE CORRENTE | | 927.492,00 |
| P) Utilizzo avanzo di amministrazione per spese di investimento | (+) | 0,00 |
| Q) Fondo pluriennale vincolato per spese in conto capitale iscritto in entrata | (+) | 0,00 |
| Q1) Fondo pluriennale vincolato per spese titolo 2.04 Altri trasferimenti in conto capitale iscritto in entrata | (-) | 0,00 |
| J2) Fondo pluriennale vincolato per spese Titolo 3.01 Acquisizioni di attività finanziarie iscritto in entrata | (+) | 0,00 |
| R) Entrate Titoli 4.00-5.00-6.00 | (+) | 0,00 |
| C) Entrate Titolo 4.02.06 - Contributi agli investimenti direttamente destinati al rimborso dei prestiti da amministrazioni pubbliche | (-) | 0,00 |
| I) Entrate di parte capitale destinate a spese correnti in base a specifiche disposizioni di legge o dei principi contabili | (-) | 0,00 |
| S1) Entrate Titolo 5.02 per Riscossione crediti di breve termine | (-) | 0,00 |
| S2) Entrate Titolo 5.03 per Riscossione crediti di medio-lungo termine | (-) | 0,00 |
| T) Entrate Titolo 5.04 relative a Altre entrate per riduzione di attività finanziarie | (-) | 0,00 |
| L) Entrate di parte corrente destinate a spese di investimento in base a specifiche disposizioni di legge o dei principi contabili | (+) | 0,00 |
| M) Entrate da accensione di prestiti destinate a estinzione anticipata dei prestiti | (-) | 0,00 |
| U) Spese Titolo 2.00 - Spese in conto capitale | (-) | 21.178,21 |
| U1) Fondo pluriennale vincolato in c/capitale (di spesa) | (-) | 0,00 |
| V) Spese Titolo 3.01 per Acquisizioni di attività finanziarie | (-) | 0,00 |
| Y2) Fondo pluriennale vincolato per spese Titolo 3.01 Acquisizioni di attività finanziarie iscritto in spesa | (-) | 0,00 |
| E) Spese Titolo 2.04 - Altri trasferimenti in conto capitale | (+) | 0,00 |
| E1) Fondo pluriennale vincolato di spesa - titolo 2.04 Altri trasferimenti in conto capitale | (+) | 0,00 |
| Z1) RISULTATO DI COMPETENZA IN C/CAPITALE (Z1 = P+Q-Q1+J2+R-C-I-S1-S2-T+L-M-U-U1-U2-V-Y2+E+E1) | | -21.178,21 |

Cons. Inter. Servizi Sociali Pinerolo

Allegato n.10 - Rendiconto della Gestione

VERIFICA EQUILIBRI (Anno 2024)

| EQUILIBRIO ECONOMICO-FINANZIARIO | | COMPETENZA (ACCERTAMENTI E IMPEGNI IMPUTATI AL 2024) |
|--|-----|---|
| - Risorse accantonate in c/capitale stanziare nel bilancio dell'esercizio 2024 | (-) | 0,00 |
| - Risorse vincolate in c/capitale nel bilancio | (-) | 0,00 |
| Z2) EQUILIBRIO DI BILANCIO IN C/CAPITALE | | -21.178,21 |
| - Variazione accantonamenti in c/capitale effettuata in sede di rendiconto'(+)/(-) | (-) | 0,00 |
| Z3) EQUILIBRIO COMPLESSIVO IN CAPITALE | | -21.178,21 |
| J) Utilizzo risultato di amministrazione per l'incremento di attività finanziarie | (+) | 0,00 |
| J1) Fondo pluriennale vincolato per incremento di attività finanziarie iscritto in entrata | (+) | 0,00 |
| J2) Fondo pluriennale vincolato per spese Titolo 3.01 Acquisizioni di attività finanziarie iscritto in entrata | (-) | 0,00 |
| S1) Entrate Titolo 5.02 per Riscossione crediti di breve termine | (+) | 0,00 |
| S2) Entrate Titolo 5.03 per Riscossione crediti di medio-lungo termine | (+) | 0,00 |
| T) Entrate Titolo 5.04 relative a Altre entrate per riduzioni di attività finanziarie | (+) | 0,00 |
| X1) Spese Titolo 3.02 per Concessione crediti di breve termine | (-) | 0,00 |
| X2) Spese Titolo 3.03 per Concessione crediti di medio-lungo termine | (-) | 0,00 |
| Y) Spese Titolo 3.04 per Altre spese per incremento di attività finanziarie | (-) | 0,00 |
| Y1) Fondo pluriennale vincolato per incremento di attività finanziarie (di spesa) | (-) | 0,00 |
| Y2) Fondo pluriennale vincolato per spese Titolo 3.01 Acquisizioni di attività finanziarie iscritto in spesa | (+) | 0,00 |
| W1) RISULTATO DI COMPETENZA (W/1 = O1+Z1+J+J1-J2+S1+S2+T-X1-X2-Y-Y1+Y2) | | 3.431.970,38 |
| Risorse accantonate stanziare nel bilancio dell'esercizio 2024 | | 229.996,89 |
| Risorse vincolate nel bilancio | | 2.375.659,70 |
| W2/EQUILIBRIO DI BILANCIO | | 826.313,79 |
| Variazione accantonamenti effettuata in sede di rendiconto | | -80.000,00 |
| W3/EQUILIBRIO COMPLESSIVO | | 906.313,79 |

Saldo corrente ai fini della copertura degli investimenti pluriennali:

Cons. Inter. Servizi Sociali Pinerolo

Allegato n.10 - Rendiconto della Gestione

VERIFICA EQUILIBRI (Anno 2024)

| EQUILIBRIO ECONOMICO-FINANZIARIO | | COMPETENZA (ACCERTAMENTI E IMPEGNI IMPUTATI AL 2024) |
|---|-----|---|
| O1) Risultato di competenza di parte corrente | | 3.453.148,59 |
| Utilizzo risultato di amministrazione destinato al finanziamento di spese correnti ricorrenti e al rimborso di prestiti al netto del fondo anticipazione di liquidità | (-) | 4.841.442,19 |
| Entrate non ricorrenti che non hanno dato copertura a impegni | (-) | 0,00 |
| - Risorse accantonate di parte corrente stanziare nel bilancio dell'esercizio 2024 | (-) | 229.996,89 |
| - Variazione accantonamenti di parte corrente effettuata in sede di rendiconto'(+)/(-) | (-) | -80.000,00 |
| - Risorse vincolate di parte corrente nel bilancio | (-) | 2.375.659,70 |
| Equilibrio di parte corrente ai fini della copertura degli investimenti plurienn. | | -3.913.950,19 |

Piano degli indicatori di bilancio degli organismi e degli enti strumentali degli enti locali

Rendiconto esercizio 2024

Indicatori Sintetici

| TIPOLOGIA INDICATORE | | DEFINIZIONE | VALORE INDICATORE |
|----------------------|--|---|-------------------|
| | | | 2024 |
| 1 | Rigidità strutturale di bilancio | | |
| 1.1 | Incidenza spese rigide (ripiano disavanzo, personale e debito) su entrate correnti | [ripiano disavanzo a carico dell'esercizio + Impegni (Macroaggregati 1.1 "Redditi di lavoro dipendente" + pdc 1.02.01.01.000 "IRAP" – FPV entrata concernente il Macroaggregato 1.1 + FPV personale in uscita 1.1 + 1.7 "Interessi passivi" + Titolo 4 Rimborsio prestiti)] / (Accertamenti primi tre titoli Entrate e trasferimenti in conto capitale per ripiano disavanzi pregressi) | 17,28 |
| 2 | Entrate correnti | | |
| 2.1 | Incidenza degli accertamenti di parte corrente sulle previsioni iniziali di parte corrente | Totale accertamenti primi tre titoli di entrata / Stanziamenti iniziali di competenza dei primi tre titoli delle Entrate | 101,93 |
| 2.2 | Incidenza degli accertamenti di parte corrente sulle previsioni definitive di parte corrente | Totale accertamenti primi tre titoli di entrata / Stanziamenti definitivi di competenza dei primi tre titoli delle Entrate | 87,48 |
| 2.3 | Incidenza degli accertamenti delle entrate proprie sulle previsioni iniziali di parte corrente | Totale accertamenti (pdc E.1.01.00.00.000 "Tributi" – "Compartecipazioni di tributi" E.1.01.04.00.000 + E.3.00.00.00.000 "Entrate extratributarie") / Stanziamenti iniziali di competenza dei primi tre titoli delle Entrate | 4,71 |
| 2.4 | Incidenza degli accertamenti delle entrate proprie sulle previsioni definitive di parte corrente | Totale accertamenti (pdc E.1.01.00.00.000 "Tributi" – "Compartecipazioni di tributi" E.1.01.04.00.000 + E.3.00.00.00.000 "Entrate extratributarie") / Stanziamenti definitivi di competenza dei primi tre titoli delle Entrate | 4,05 |
| 2.5 | Incidenza degli incassi correnti sulle previsioni iniziali di parte corrente | Totale incassi c/competenza e c/residui dei primi tre titoli di entrata / Stanziamenti iniziali di cassa dei primi tre titoli delle Entrate | 68,14 |
| 2.6 | Incidenza degli incassi correnti sulle previsioni definitive di parte corrente | Totale incassi c/competenza e c/residui primi tre titoli di entrata / Stanziamenti definitivi di cassa dei primi tre titoli delle Entrate | 59,47 |
| 2.7 | Incidenza degli incassi delle entrate proprie sulle previsioni iniziali di parte corrente | Totale incassi c/competenza e c/residui (pdc E.1.01.00.00.000 "Tributi" – "Compartecipazioni di tributi" E.1.01.04.00.000 + E.3.00.00.00.000 "Entrate extratributarie") / Stanziamenti iniziali di cassa dei primi tre titoli delle Entrate | 3,01 |
| 2.8 | Incidenza degli incassi delle entrate proprie sulle previsioni definitive di parte corrente | Totale incassi c/competenza e c/residui (pdc E.1.01.00.00.000 "Tributi" – "Compartecipazioni di tributi" E.1.01.04.00.000 + E.3.00.00.00.000 "Entrate extratributarie") / Stanziamenti definitivi di cassa dei primi tre titoli delle Entrate | 2,62 |
| 3 | Anticipazioni dell'Istituto tesoriere | | |
| 3.1 | Utilizzo medio Anticipazioni di tesoreria | Sommatoria degli utilizzi giornalieri delle anticipazioni nell'esercizio / (365 x max previsto dalla norma) | 0,68 |
| 3.2 | Anticipazione chiuse solo contabilmente | Anticipazione di tesoreria all'inizio dell'esercizio successivo / max previsto dalla norma | 94,99 |
| 4 | Spese di personale | | |

Piano degli indicatori di bilancio degli organismi e degli enti strumentali degli enti locali

Rendiconto esercizio 2024

Indicatori Sintetici

| TIPOLOGIA INDICATORE | | DEFINIZIONE | VALORE INDICATORE |
|------------------------------|---|--|-------------------|
| | | | 2024 |
| 4.1 | Incidenza della spesa di personale sulla spesa corrente | Impegni (Macroaggregato 1.1 "Redditi di lavoro dipendente" + pdc 1.02.01.01.000 "IRAP" + FPV personale in uscita 1.1 – FPV personale in entrata concernente il Macroaggregato 1.1) / (Impegni Spesa corrente – FCDE corrente + FPV concernente il Macroaggregato 1.1 – FPV di entrata concernente il Macroaggregato 1.1) | 15,56 |
| 4.2 | Incidenza del salario accessorio ed incentivante rispetto al totale della spesa di personale Indica il peso delle componenti afferenti la contrattazione decentrata dell'ente rispetto al totale dei redditi da lavoro | Impegni (pdc 1.01.01.004 + 1.01.01.008 "indennità e altri compensi al personale a tempo indeterminato e determinato" + pdc 1.01.01.003 + 1.01.01.007 "straordinario al personale a tempo indeterminato e determinato" + FPV in uscita concernente il Macroaggregato 1.1 – FPV di entrata concernente il Macroaggregato 1.1) / Impegni (Macroaggregato 1.1 "Redditi di lavoro dipendente" + pdc U.1.02.01.01.000 "IRAP" + FPV in uscita concernente il Macroaggregato 1.1 – FPV in entrata concernente il Macroaggregato 1.1) | 7,37 |
| 4.3 | Incidenza spesa personale flessibile rispetto al totale della spesa di personale Indica come gli enti soddisfano le proprie esigenze di risorse umane, mixando le varie alternative contrattuali più rigide (personale dipendente) o meno rigide (forme di lavoro flessibile) | Impegni (pdc U.1.03.02.010.000 "Consulenze" + pdc U.1.03.02.12.000 "lavoro flessibile/LSU/Lavoro interinale" + pdc U.1.03.02.11.000 "Prestazioni professionali e specialistiche") / Impegni (Macroaggregato 1.1 "Redditi di lavoro dipendente" + pdc U.1.02.01.01.000 "IRAP" + FPV in uscita concernente il Macroaggregato 1.1 – FPV in entrata concernente il Macroaggregato 1.1) | 9,18 |
| 5 Interessi passivi | | | |
| 5.1 | Incidenza degli interessi passivi sulle entrate correnti | Impegni Macroaggregato 1.7 "Interessi passivi" / Accertamenti primi tre titoli delle Entrate ("Entrate correnti") | 0,09 |
| 5.2 | Incidenza degli interessi passivi sulle anticipazioni sul totale della spesa per interessi passivi | Impegni voce del pdc U.1.07.06.04.000 "Interessi passivi su anticipazioni di tesoreria" / Impegni Macroaggregato 1.7 "Interessi passivi" | 100,00 |
| 5.3 | Incidenza interessi di mora sul totale della spesa per interessi passivi | Impegni voce del pdc U.1.07.06.02.000 "Interessi di mora" / Impegni Macroaggregato 1.7 "Interessi passivi" | 0,00 |
| 6 Investimenti | | | |
| 6.1 | Incidenza investimenti sul totale della spesa corrente e in conto capitale | Impegni (Macroaggregato 2.2 "Investimenti fissi lordi e acquisto di terreni" + Macroaggregato 2.3 "Contributi agli investimenti") / totale Impegni Tit. I + II | 0,14 |
| 6.2 | Quota investimenti complessivi finanziati dal risparmio corrente | Margine corrente di competenza/[Impegni + relativi FPV (Macroaggregato 2.2 "Investimenti fissi lordi e acquisto di terreni" + Macroaggregato 2.3 "Contributi agli investimenti")](9) | 0,00 |
| 6.3 | Quota investimenti complessivi finanziati dal saldo positivo delle partite finanziarie | Saldo positivo delle partite finanziarie /[Impegni + relativi FPV (Macroaggregato 2.2 "Investimenti fissi lordi e acquisto di terreni" + Macroaggregato 2.3 "Contributi agli investimenti")](9) | 0,00 |
| 6.4 | Quota investimenti complessivi finanziati da debito | Accertamenti (Titolo 6"Accensione prestiti" - Categoria 6.02.02 "Anticipazioni" - Categoria 6.03.03 "Accensione prestiti a seguito di escussione di garanzie" - Accensioni di prestiti da rinegoziazioni) / [Impegni + relativi FPV (Macroaggregato 2.2 "Investimenti fissi lordi e acquisto di terreni" + Macroaggregato 2.3 "Contributi agli investimenti")](9) | 0,00 |
| 7 Analisi dei residui | | | |
| 7.1 | Incidenza nuovi residui passivi di parte corrente su stock residui passivi correnti | Totale residui passivi titolo 1 di competenza dell'esercizio / Totale residui passivi titolo 1 al 31 dicembre | 94,11 |

Piano degli indicatori di bilancio degli organismi e degli enti strumentali degli enti locali

Rendiconto esercizio 2024

Indicatori Sintetici

| TIPOLOGIA INDICATORE | | DEFINIZIONE | VALORE INDICATORE |
|--|---|--|-------------------|
| | | | 2024 |
| 7.2 | Incidenza nuovi residui passivi in c/capitale su stock residui passivi in conto capitale al 31 dicembre | Totale residui passivi titolo 2 di competenza dell'esercizio/ Totale residui titolo 2 al 31 dicembre | 100,00 |
| 7.3 | Incidenza nuovi residui passivi per incremento attività finanziarie su stock residui passivi per incremento attività finanziarie al 31 dicembre | Totale residui passivi titolo 3 di competenza dell'esercizio / Totale residui passivi titolo 3 al 31 dicembre | 0,00 |
| 7.4 | Incidenza nuovi residui attivi di parte corrente su stock residui attivi di parte corrente | Totale residui attivi titoli 1,2,3 di competenza dell'esercizio / Totale residui attivi titolo 1, 2, 3 al 31 dicembre | 57,17 |
| 7.5 | Incidenza nuovi residui attivi in c/capitale su stock residui attivi in c/capitale | Totale residui attivi titolo 4 di competenza dell'esercizio / Totale residui attivi titolo 4 al 31 dicembre | 0,00 |
| 7.6 | Incidenza nuovi residui attivi per riduzione di attività finanziarie su stock residui attivi per riduzione di attività finanziarie | Totale residui attivi titolo 5 di competenza dell'esercizio / Totale residui attivi titolo 5 al 31 dicembre | 0,00 |
| 8 Smaltimento debiti non finanziari | | | |
| 8.1 | Smaltimento debiti commerciali nati nell'esercizio | Pagamenti di competenza (Macroaggregati 1.3 "Acquisto di beni e servizi" + 2.2 "Investimenti fissi lordi e acquisto di terreni") / Impegni di competenza (Macroaggregati 1.3 "Acquisto di beni e servizi" + 2.2 "Investimenti fissi lordi e acquisto di terreni") | 71,68 |
| 8.2 | Smaltimento debiti commerciali nati negli esercizi precedenti | Pagamenti c/residui (Macroaggregati 1.3 "Acquisto di beni e servizi" + 2.2 "Investimenti fissi lordi e acquisto di terreni") / stock residui al 1° gennaio (Macroaggregati 1.3 "Acquisto di beni e servizi" + 2.2 "Investimenti fissi lordi e acquistodi terreni") | 98,19 |
| 8.3 | Smaltimento debiti verso altre amministrazioni pubbliche nati nell'esercizio | Pagamenti di competenza [Trasferimenti correnti a Amministrazioni Pubbliche (U.1.04.01.00.000) + Trasferimenti di tributi (U.1.05.00.00.000) + Fondi perequativi (U.1.06.00.00.000) + Contributi agli investimenti a Amministrazioni pubbliche (U.2.03.01.00.000) + Altri trasferimenti in conto capitale (U.2.04.01.00.000 + U.2.04.11.00.000 + U.2.04.16.00.000 + U.2.04.21.00.000)] / Impegni di competenza [Trasferimenti correnti a Amministrazioni Pubbliche (U.1.04.01.00.000) + Trasferimenti di tributi (U.1.05.00.00.000) + Fondi perequativi (U.1.06.00.00.000) + Contributi agli investimenti a Amministrazioni pubbliche (U.2.03.01.00.000) + Altri trasferimenti in conto capitale (U.2.04.01.00.000 + U.2.04.11.00.000 + U.2.04.16.00.000 + U.2.04.21.00.0000)] | 3,01 |

Piano degli indicatori di bilancio degli organismi e degli enti strumentali degli enti locali

Rendiconto esercizio 2024

Indicatori Sintetici

| TIPOLOGIA INDICATORE | | DEFINIZIONE | VALORE INDICATORE |
|---|---|--|-------------------|
| | | | 2024 |
| 8.4 | Smaltimento debiti verso altre amministrazioni pubbliche nati negli esercizi precedenti | Pagamenti in c/residui [Trasferimenti correnti a Amministrazioni Pubbliche (U.1.04.01.00.000) + Trasferimenti di tributi (U.1.05.00.00.000) + Fondi perequativi (U.1.06.00.00.000) + Contributi agli investimenti a Amministrazioni pubbliche (U.2.03.01.00.000) + Altri trasferimenti in conto capitale (U.2.04.01.00.000 + U.2.04.11.00.000 + U.2.04.16.00.000 + U.2.04.21.00.000)] / stock residui al 1° gennaio [Trasferimenti correnti a Amministrazioni Pubbliche (U.1.04.01.00.000) + Trasferimenti di tributi (U.1.05.00.00.000) + Fondi perequativi (U.1.06.00.00.000) + Contributi agli investimenti a Amministrazioni pubbliche (U.2.03.01.00.000) + Altri trasferimenti in conto capitale (U.2.04.01.00.000 + U.2.04.11.00.000 + U.2.04.16.00.000 + U.2.04.21.00.000)] | 65,69 |
| 8.5 | Indicatore annuale di tempestività dei pagamenti (di cui al comma 1, dell'articolo 9, DPCM del 22 settembre 2014) | Giorni effettivi intercorrenti tra la data di scadenza della fattura o richiesta equivalente di pagamento e la data di pagamento ai fornitori moltiplicata per l'importo dovuto, rapportata alla somma degli importi pagati nel periodo di riferimento | 0,00 |
| 9 Debiti finanziari | | | |
| 9.1 | Incidenza estinzioni anticipate debiti finanziari | Impegni per estinzioni anticipate / Debito da finanziamento al 31 dicembre anno precedente (2) | 0,00 |
| 9.2 | Incidenza estinzioni ordinarie debiti finanziari | (Totale impegni Titolo 4 della spesa – Impegni estinzioni anticipate) / Debito da finanziamento al 31 dicembre anno precedente (2) | 0,00 |
| 9.3 | Sostenibilità debiti finanziari | [Impegni (Totale 1.7 "Interessi passivi" – "Interessi di mora" (U.1.07.06.02.000) – "Interessi per anticipazioni prestiti" (U.1.07.06.04.000) + Titolo 4 della spesa – estinzioni anticipate) – (Accertamenti Entrate categoria E.4.02.06.00.000 "Contributi agli investimenti direttamente destinati al rimborso di prestiti da amministrazioni pubbliche") + Trasferimenti in conto capitale per assunzione di debiti dell'amministrazione da parte di amministrazioni pubbliche (E.4.03.01.00.000) + Trasferimenti in conto capitale da parte di amministrazioni pubbliche per cancellazione di debiti dell'amministrazione (E.4.03.04.00.000)] / Accertamenti titoli 1, 2 e 3 | 0,00 |
| 10 Composizione dell'avanzo di amministrazione (4) | | | |
| 10.1 | Incidenza quota libera di parte corrente nell'avanzo | Quota libera di parte corrente dell'avanzo/Avanzo di amministrazione (5) | 21,10 |
| 10.2 | Incidenza quota libera in c/capitale nell'avanzo | Quota libera in conto capitale dell'avanzo/Avanzo di amministrazione (6) | 0,00 |
| 10.3 | Incidenza quota accantonata nell'avanzo | Quota accantonata dell'avanzo/Avanzo di amministrazione (7) | 10,70 |
| 10.4 | Incidenza quota vincolata nell'avanzo | Quota vincolata dell'avanzo/Avanzo di amministrazione (8) | 68,20 |
| 11 Disavanzo di amministrazione | | | |

Piano degli indicatori di bilancio degli organismi e degli enti strumentali degli enti locali

Rendiconto esercizio 2024

Indicatori Sintetici

| TIPOLOGIA INDICATORE | | DEFINIZIONE | VALORE INDICATORE |
|---|--|--|-------------------|
| | | | 2024 |
| 11.1 | Quota disavanzo ripianato nell'esercizio | Disavanzo di amministrazione esercizio precedente – Disavanzo di amministrazione esercizio in corso / Totale Disavanzo esercizio precedente (3) | 0,00 |
| 11.2 | Incremento del disavanzo rispetto all'esercizio precedente | Disavanzo di amministrazione esercizio in corso – Disavanzo di amministrazione esercizio precedente / Totale Disavanzo esercizio precedente (3) | 0,00 |
| 11.3 | Sostenibilità patrimoniale del disavanzo | Totale disavanzo di amministrazione (3) / Patrimonio netto (1) | 0,00 |
| 11.4 | Sostenibilità disavanzo effettivamente a carico dell'esercizio | Disavanzo iscritto in spesa del conto del bilancio / Accertamenti dei titoli 1, 2 e 3 delle entrate e trasferimenti in conto capitale per ripiano disavanzi pregressi) | 0,00 |
| 12 Debiti fuori bilancio | | | |
| 12.1 | Debiti riconosciuti e finanziati | Importo Debiti fuori bilancio riconosciuti e finanziati / Totale impegni titolo I e titolo II | 0,00 |
| 12.2 | Debiti in corso di riconoscimento | Importo debiti fuori bilancio in corso di riconoscimento/Totale accertamento entrate dei titoli 1, 2 e 3 | 0,00 |
| 12.3 | Debiti riconosciuti e in corso di finanziamento | Importo Debiti fuori bilancio riconosciuti e in corso di finanziamento/Totale accertamento entrate dei titoli 1, 2 e 3 | 0,00 |
| 13 Fondo pluriennale vincolato | | | |
| 13.1 | Utilizzo del FPV | (Fondo pluriennale vincolato corrente e capitale iscritto in entrata del bilancio - Quota del fondo pluriennale vincolato corrente e capitale non utilizzata nel corso dell'esercizio e rinviata agli esercizi successivi) / Fondo pluriennale vincolato corrente e capitale iscritto in entrata nel bilancio (Per il FPV riferirsi ai valori riportati nell'allegato del rendiconto concernente il FPV, totale delle colonne a) e c) | 75,24 |
| 14 Partite di giro e conto terzi | | | |
| 14.1 | Incidenza partite di giro e conto terzi in entrata | Totale accertamenti Entrate per conto terzi e partite di giro / Totale accertamenti primi tre titoli delle entrate (al netto delle operazioni riguardanti la gestione della cassa vincolata) | 6,33 |
| 14.2 | Incidenza partite di giro e conto terzi in uscita | Totale impegni Uscite per conto terzi e partite di giro / Totale impegni del titolo I della spesa (al netto delle operazioni riguardanti la gestione della cassa vincolata) | 5,71 |

Piano degli indicatori di bilancio degli organismi e degli enti strumentali degli enti locali**Rendiconto esercizio 2024****Indicatori Sintetici**

| TIPOLOGIA INDICATORE | DEFINIZIONE | VALORE INDICATORE |
|----------------------|-------------|----------------------|
| | | 2024 |

(1) Il Patrimonio Netto e' pari alla Lettera A) dello stato patrimoniale passivo. Gli enti locali delle Autonomie speciali che adottano il DLgs 118/2011 a decorrere dal 2016 e gli enti locali con popolazione inferiore a 5.000 abitanti elaborano l'indicatore a decorrere dal 2017.

(2) Il debito da finanziamento e' pari alla Lettera D1 dello stato patrimoniale passivo. Gli enti locali delle Autonomie speciali che adottano il DLgs 118/2011 a decorrere dal 2016 e gli enti locali con popolazione inferiore a 5 000 abitanti elaborano l'indicatore a decorrere dal 2017

(3) Indicatore da rappresentare solo in caso di disavanzo di amministrazione. Il disavanzo di amministrazione e' pari alla lettera E dell'allegato al rendiconto riguardante il risultato di amministrazione dell'esercizio di riferimento

(4) Da compilare solo se la voce E, dell'allegato al rendiconto concernente il risultato di amministrazione e' positivo o pari a 0.

(5) La quota libera di parte corrente del risultato di amministrazione e' pari alla voce E riportata nell'allegato a) al rendiconto. Il risultato di amministrazione e' pari alla lettera A del predetto allegato a)

(6) La quota libera in c/capitale del risultato di amministrazione e' pari alla voce D riportata nell'allegato a) al rendiconto. Il risultato di amministrazione e' pari alla lettera A riportata nel predetto allegato a).

(7) La quota accantonata del risultato di amministrazione e' pari alla voce B riportata nell'allegato a) al rendiconto. Il risultato di amministrazione e' pari alla lettera A del predetto allegato a).

(8) La quota vincolata del risultato di amministrazione e' pari alla voce C riportata nell'allegato a) al rendiconto. Il risultato di amministrazione e' pari alla lettera A riportata nel predetto allegato a).

(9) Indicare al numeratore solo la quota del finanziamento destinata alla copertura di investimenti, e al denominatore escludere gli investimenti che, nell'esercizio, sono finanziati dal FPV.

Piano degli indicatori di bilancio degli organismi e degli enti strumentali degli enti locali
Rendiconto esercizio 2024
Indicatori analitici concernenti la composizione delle entrate e l'effettiva capacita' di riscossione

| Titolo Tipologia | DEFINIZIONE | Composizione delle entrate (dati percentuali) | | | Percentuale di riscossione | | | | |
|---------------------|--|--|--|--|--|---|--|--|---|
| | | Previsioni iniziali competenza/ totale previsioni | Previsioni definitive competenza/ totale previsioni | Accertamenti / Totale Accertamenti | % di riscossione prevista nel bilancio di previsione iniziale: Previsioni iniziali cassa/ (previsioni iniziali | % di riscossione prevista nelle previsioni definitive: Previsioni definitive cassa/ (previsioni | % di riscossione complessiva: (Riscossioni c/comp+ Riscossioni c/residui)/ (Accertamenti + residui definitivi | % di riscossione dei crediti esigibili nell'esercizio: Riscossioni c/comp/ Accertamenti di | % di riscossione dei crediti esigibili negli esercizi precedenti: Riscossioni c/residui/ residui |
| Titolo 1 | Entrate correnti di natura tributaria, contributiva e perequativa | | | | | | | | |
| 10101 | Tipologia 101: Imposte, tasse e proventi assimilati | 0,00 | 0,00 | 0,00 | 0,00 | 0,00 | 0,00 | 0,00 | 0,00 |
| 10104 | Tipologia 104: Compartecipazioni di tributi | 0,00 | 0,00 | 0,00 | 0,00 | 0,00 | 0,00 | 0,00 | 0,00 |
| 10301 | Tipologia 301: Fondi perequativi da Amministrazioni Centrali | 0,00 | 0,00 | 0,00 | 0,00 | 0,00 | 0,00 | 0,00 | 0,00 |
| 10302 | Tipologia 302: Fondi perequativi dalla Regione e Provincia autonoma | 0,00 | 0,00 | 0,00 | 0,00 | 0,00 | 0,00 | 0,00 | 0,00 |
| 10000 | Totale TITOLO 1 Entrate correnti di natura tributaria, contributiva e perequativa | | | | | | | | |
| Titolo 2 | Trasferimenti correnti | | | | | | | | |
| 20101 | Tipologia 101: Trasferimenti correnti da Amministrazioni pubbliche | 69,23 | 63,15 | 67,28 | 100,00 | 100,00 | 63,92 | 65,20 | 62,10 |
| 20102 | Tipologia 102: Trasferimenti correnti da Famiglie | 0,00 | 0,00 | 0,00 | 0,00 | 0,00 | 0,00 | 0,00 | 0,00 |
| 20103 | Tipologia 103: Trasferimenti correnti da Imprese | 0,13 | 0,18 | 0,22 | 100,00 | 100,00 | 57,85 | 33,68 | 100,00 |
| 20104 | Tipologia 104: Trasferimenti correnti da Istituzioni Sociali Private | 0,00 | 0,18 | 0,23 | 100,00 | 100,00 | 23,27 | 32,98 | 0,00 |
| 20105 | Tipologia 105: Trasferimenti correnti dall'Unione europea e dal Resto del Mondo | 0,00 | 0,00 | 0,00 | 0,00 | 0,00 | 0,00 | 0,00 | 0,00 |
| 20000 | Totale TITOLO 2 Trasferimenti correnti | 69,36 | 63,51 | 67,73 | 100,00 | 100,00 | 63,79 | 64,99 | 62,08 |
| Titolo 3 | Entrate extratributarie | | | | | | | | |
| 30100 | Tipologia 100: Vendita di beni e servizi e proventi derivanti dalla gestione dei beni | 2,68 | 2,31 | 2,84 | 100,00 | 100,00 | 85,73 | 84,76 | 91,50 |
| 30200 | Tipologia 200: Proventi derivanti dall'attività di controllo e repressione delle irregolarità e degli illeciti | 0,00 | 0,00 | 0,00 | 0,00 | 0,00 | 0,00 | 0,00 | 0,00 |

Piano degli indicatori di bilancio degli organismi e degli enti strumentali degli enti locali
Rendiconto esercizio 2024
Indicatori analitici concernenti la composizione delle entrate e l'effettiva capacita' di riscossione

| Titolo Tipologia | DEFINIZIONE | Composizione delle entrate (dati percentuali) | | | Percentuale di riscossione | | | | |
|---------------------|---|--|--|--|--|---|--|--|---|
| | | Previsioni iniziali competenza/ totale previsioni | Previsioni definitive competenza/ totale previsioni | Accertamenti / Totale Accertamenti | % di riscossione prevista nel bilancio di previsione iniziale: Previsioni iniziali cassa/ (previsioni iniziali | % di riscossione prevista nelle previsioni definitive: Previsioni definitive cassa/ (previsioni | % di riscossione complessiva: (Riscossioni c/comp+ Riscossioni c/residui)/ (Accertamenti + residui definitivi | % di riscossione dei crediti esigibili nell'esercizio: Riscossioni c/comp/ Accertamenti di | % di riscossione dei crediti esigibili negli esercizi precedenti: Riscossioni c/residui/ residui |
| 30300 | Tipologia 300: Interessi attivi | 0,00 | 0,00 | 0,00 | 0,00 | 0,00 | 0,00 | 0,00 | 0,00 |
| 30400 | Tipologia 400: Altre entrate da redditi da capitale | 0,00 | 0,00 | 0,00 | 0,00 | 0,00 | 0,00 | 0,00 | 0,00 |
| 30500 | Tipologia 500: Rimborsi e altre entrate correnti | 0,27 | 0,33 | 0,44 | 100,00 | 100,00 | 90,80 | 94,52 | 81,07 |
| 30000 | Totale TITOLO 3 Entrate extratributarie | 2,95 | 2,64 | 3,28 | 100,00 | 100,00 | 86,51 | 86,07 | 88,79 |
| Titolo 4 | Entrate in conto capitale | | | | | | | | |
| 40100 | Tipologia 100: Tributi in conto capitale | 0,00 | 0,00 | 0,00 | 0,00 | 0,00 | 0,00 | 0,00 | 0,00 |
| 40200 | Tipologia 200: Contributi agli investimenti | 0,00 | 0,00 | 0,00 | 0,00 | 0,00 | 0,00 | 0,00 | 0,00 |
| 40300 | Tipologia 300: Altri trasferimenti in conto capitale | 0,00 | 0,00 | 0,00 | 0,00 | 0,00 | 0,00 | 0,00 | 0,00 |
| 40400 | Tipologia 400: Entrate da alienazione di beni materiali e immateriali | 0,00 | 0,00 | 0,00 | 0,00 | 0,00 | 0,00 | 0,00 | 0,00 |
| 40500 | Tipologia 500: Altre entrate in conto capitale | 0,00 | 0,00 | 0,00 | 0,00 | 0,00 | 0,00 | 0,00 | 0,00 |
| 40000 | Totale TITOLO 4 Entrate in conto capitale | | | | | | | | |
| Titolo 5 | Entrate da riduzione di attività finanziarie | | | | | | | | |
| 50100 | Tipologia 100: Alienazione di attività finanziarie | 0,00 | 0,00 | 0,00 | 0,00 | 0,00 | 0,00 | 0,00 | 0,00 |
| 50200 | Tipologia 200: Riscossione crediti di breve termine | 0,00 | 0,00 | 0,00 | 0,00 | 0,00 | 0,00 | 0,00 | 0,00 |
| 50300 | Tipologia 300: Riscossione crediti di medio-lungo termine | 0,00 | 0,00 | 0,00 | 0,00 | 0,00 | 0,00 | 0,00 | 0,00 |
| 50400 | Tipologia 400: Altre entrate per riduzione di attività finanziarie | 0,00 | 0,00 | 0,00 | 0,00 | 0,00 | 0,00 | 0,00 | 0,00 |
| 50000 | Totale TITOLO 5 Entrate da riduzione di attività finanziarie | | | | | | | | |

Piano degli indicatori di bilancio degli organismi e degli enti strumentali degli enti locali

Rendiconto esercizio 2024

Indicatori analitici concernenti la composizione delle entrate e l'effettiva capacita' di riscossione

| Titolo Tipologia | DEFINIZIONE | Composizione delle entrate (dati percentuali) | | | Percentuale di riscossione | | | | |
|-----------------------|---|---|--|--|--|---|--|--|---|
| | | Previsioni iniziali/ competenza/ totale previsioni | Previsioni definitive competenza/ totale previsioni | Accertamenti / Totale Accertamenti | % di riscossione prevista nel bilancio di previsione iniziale: Previsioni iniziali cassa/ (previsioni iniziali | % di riscossione prevista nelle previsioni definitive: Previsioni definitive cassa/ (previsioni | % di riscossione complessiva: (Riscossioni c/comp+ Riscossioni c/residui)/ (Accertamenti + residui definitivi | % di riscossione dei crediti esigibili nell'esercizio: Riscossioni c/comp/ Accertamenti di | % di riscossione dei crediti esigibili negli esercizi precedenti: Riscossioni c/residui/ residui |
| Titolo 6 | Accensione prestiti | | | | | | | | |
| 60100 | Tipologia 100: Emissione di titoli obbligazionari | 0,00 | 0,00 | 0,00 | 0,00 | 0,00 | 0,00 | 0,00 | 0,00 |
| 60200 | Tipologia 200: Accensione prestiti a breve termine | 0,00 | 0,00 | 0,00 | 0,00 | 0,00 | 0,00 | 0,00 | 0,00 |
| 60300 | Tipologia 300: Accensione mutui e altri finanziamenti a medio lungo termine | 0,00 | 0,00 | 0,00 | 0,00 | 0,00 | 0,00 | 0,00 | 0,00 |
| 60400 | Tipologia 400: Altre forme di indebitamento | 0,00 | 0,00 | 0,00 | 0,00 | 0,00 | 0,00 | 0,00 | 0,00 |
| 60000 | Totale TITOLO 6 Accensione prestiti | | | | | | | | |
| Titolo 7 | Anticipazioni da istituto tesoriere/cassiere | | | | | | | | |
| 70100 | Tipologia 100: Anticipazioni da istituto tesoriere/cassiere | 22,53 | 29,49 | 24,50 | 100,00 | 100,00 | 100,00 | 100,00 | 0,00 |
| 70000 | Totale TITOLO 7 Anticipazioni da istituto tesoriere/cassiere | 22,53 | 29,49 | 24,50 | 100,00 | 100,00 | 100,00 | 100,00 | 0,00 |
| Titolo 9 | Entrate per conto terzi e partite di giro | | | | | | | | |
| 90100 | Tipologia 100: Entrate per partite di giro | 4,97 | 4,21 | 4,41 | 100,00 | 100,00 | 98,76 | 99,08 | 71,74 |
| 90200 | Tipologia 200: Entrate per conto terzi | 0,19 | 0,15 | 0,08 | 100,00 | 100,00 | 87,04 | 87,04 | 0,00 |
| 90000 | Totale TITOLO 9 Entrate per conto terzi e partite di giro | 5,16 | 4,36 | 4,49 | 100,00 | 100,00 | 98,55 | 98,86 | 71,74 |
| TOTALE ENTRATE | | 100,00 | 100,00 | 100,00 | 100,00 | 100,00 | 71,43 | 75,78 | 62,45 |

Piano degli indicatori di bilancio degli organismi e degli enti strumentali degli enti locali
Indicatori analitici concernenti la composizione delle spese per missioni e programmi
Rendiconto esercizio 2024

| MISSIONI E PROGRAMMI | | COMPOSIZIONE DELLE SPESE PER MISSIONI E PROGRAMMI (dati percentuali) | | | | | | |
|--|--|--|---|---|---|--|--|--|
| | | Previsioni iniziali | | Previsioni definitive | | Dati di rendiconto | | |
| | | Incidenza Missioni/Programmi: Previsioni stanziamento/ totale | di cui Incidenza FPV: Previsioni stanziamento FPV/ Previsione FPV | Incidenza Missioni/Programmi: Previsioni stanziamento/ totale | di cui Incidenza FPV: Previsioni stanziamento FPV/ Previsione FPV | Incidenza Missione programma: (Impegni + FPV)/(Totale impegni + Totale | di cui incidenza FPV: FPV / Totale FPV | di cui incidenza economie di spesa: Economie di competenza/ Totale Economie di |
| Missione 01 Servizi istituzionali, generali e di gestione | 01 Organi istituzionali | 0,03 | 0,00 | 0,02 | 0,00 | 0,03 | 0,00 | 0,00 |
| | 02 Segreteria generale | 0,63 | 0,00 | 0,49 | 1,80 | 0,66 | 1,80 | 0,05 |
| | 03 Gestione economica, finanziaria, programmazione, provveditorato | 0,79 | 0,00 | 0,56 | 0,00 | 0,74 | 0,00 | 0,09 |
| | 04 Gestione delle entrate tributarie e servizi fiscali | 0,00 | 0,00 | 0,00 | 0,00 | 0,00 | 0,00 | 0,00 |
| | 05 Gestione dei beni demaniali e patrimoniali | 0,00 | 0,00 | 0,00 | 0,00 | 0,00 | 0,00 | 0,00 |
| | 06 Ufficio tecnico | 0,00 | 0,00 | 0,00 | 0,00 | 0,00 | 0,00 | 0,00 |
| | 07 Elezioni e consultazioni popolari - Anagrafe e stato civile | 0,00 | 0,00 | 0,00 | 0,00 | 0,00 | 0,00 | 0,00 |
| | 08 Statistica e sistemi informativi | 0,00 | 0,00 | 0,00 | 0,00 | 0,00 | 0,00 | 0,00 |
| | 09 Assistenza tecnico-amministrativa agli enti locali | 0,00 | 0,00 | 0,00 | 0,00 | 0,00 | 0,00 | 0,00 |
| | 10 Risorse umane | 1,15 | 0,00 | 1,26 | 17,19 | 1,54 | 17,19 | 0,50 |

Piano degli indicatori di bilancio degli organismi e degli enti strumentali degli enti locali
Indicatori analitici concernenti la composizione delle spese per missioni e programmi
Rendiconto esercizio 2024

| MISSIONI E PROGRAMMI | | COMPOSIZIONE DELLE SPESE PER MISSIONI E PROGRAMMI (dati percentuali) | | | | | | |
|--|---|--|---|---|---|--|--|--|
| | | Previsioni iniziali | | Previsioni definitive | | Dati di rendiconto | | |
| | | Incidenza Missioni/Programmi: Previsioni stanziamento/ totale | di cui Incidenza FPV: Previsioni stanziamento FPV/ Previsione FPV | Incidenza Missioni/Programmi: Previsioni stanziamento/ totale | di cui Incidenza FPV: Previsioni stanziamento FPV/ Previsione FPV | Incidenza Missione programma: (Impegni + FPV)/(Totale impegni + Totale | di cui incidenza FPV: FPV / Totale FPV | di cui incidenza economie di spesa: Economie di competenza/ Totale Economie di |
| | 11 Altri servizi generali | 5,06 | 0,00 | 4,53 | 30,05 | 5,90 | 30,05 | 0,83 |
| | Totale Missione 01 Servizi istituzionali, generali e di gestione | 7,66 | 0,00 | 6,86 | 49,04 | 8,87 | 49,04 | 1,47 |
| Missione 02 Giustizia | 01 Uffici giudiziari | 0,00 | 0,00 | 0,00 | 0,00 | 0,00 | 0,00 | 0,00 |
| | 02 Casa circondariale e altri servizi | 0,00 | 0,00 | 0,00 | 0,00 | 0,00 | 0,00 | 0,00 |
| | Totale Missione 02 Giustizia | | 0,00 | | | | | |
| Missione 03 Ordine pubblico e sicurezza | 01 Polizia locale e amministrativa | 0,00 | 0,00 | 0,00 | 0,00 | 0,00 | 0,00 | 0,00 |
| | 02 Sistema integrato di sicurezza urbana | 0,00 | 0,00 | 0,00 | 0,00 | 0,00 | 0,00 | 0,00 |
| | Totale Missione 03 Ordine pubblico e sicurezza | | 0,00 | | | | | |
| Missione 04 Istruzione e diritto allo studio | 01 Istruzione prescolastica | 0,00 | 0,00 | 0,00 | 0,00 | 0,00 | 0,00 | 0,00 |
| | 02 Altri ordini di istruzione non universitaria | 0,00 | 0,00 | 0,00 | 0,00 | 0,00 | 0,00 | 0,00 |
| | 04 Istruzione universitaria | 0,00 | 0,00 | 0,00 | 0,00 | 0,00 | 0,00 | 0,00 |
| | 05 Istruzione tecnica superiore | 0,00 | 0,00 | 0,00 | 0,00 | 0,00 | 0,00 | 0,00 |

Piano degli indicatori di bilancio degli organismi e degli enti strumentali degli enti locali
Indicatori analitici concernenti la composizione delle spese per missioni e programmi
Rendiconto esercizio 2024

| MISSIONI E PROGRAMMI | | COMPOSIZIONE DELLE SPESE PER MISSIONI E PROGRAMMI (dati percentuali) | | | | | | |
|---|---|--|---|---|---|--|--|--|
| | | Previsioni iniziali | | Previsioni definitive | | Dati di rendiconto | | |
| | | Incidenza Missioni/Programmi: Previsioni stanziamento/ totale | di cui Incidenza FPV: Previsioni stanziamento FPV/ Previsione FPV | Incidenza Missioni/Programmi: Previsioni stanziamento/ totale | di cui Incidenza FPV: Previsioni stanziamento FPV/ Previsione FPV | Incidenza Missione programma: (Impegni + FPV)/(Totale impegni + Totale | di cui incidenza FPV: FPV / Totale FPV | di cui incidenza economie di spesa: Economie di competenza/ Totale Economie di |
| | 06 Servizi ausiliari all'istruzione | 6,34 | 0,00 | 5,06 | 0,00 | 6,79 | 0,00 | 0,40 |
| | 07 Diritto allo studio | 0,00 | 0,00 | 0,00 | 0,00 | 0,00 | 0,00 | 0,00 |
| | Totale Missione 04 Istruzione e diritto allo studio | 6,34 | 0,00 | 5,06 | 0,00 | 6,79 | 0,00 | 0,40 |
| Missione 05 Tutela e valorizzazione dei beni e delle attività culturali | 01 Valorizzazione dei beni di interesse storico | 0,00 | 0,00 | 0,00 | 0,00 | 0,00 | 0,00 | 0,00 |
| | 02 Attività culturali e interventi diversi nel settore culturale | 0,00 | 0,00 | 0,00 | 0,00 | 0,00 | 0,00 | 0,00 |
| | Totale Missione 05 Tutela e valorizzazione dei beni e delle attività culturali | | 0,00 | | 0,00 | | 0,00 | |
| Missione 06 Politiche giovanili sport e tempo libero | 01 Sport e tempo libero | 0,00 | 0,00 | 0,00 | 0,00 | 0,00 | 0,00 | 0,00 |
| | 02 Giovani | 0,00 | 0,00 | 0,00 | 0,00 | 0,00 | 0,00 | 0,00 |
| | Totale Missione 06 Politiche giovanili sport e tempo libero | | 0,00 | | 0,00 | | 0,00 | |
| | | | | | | | | |

Piano degli indicatori di bilancio degli organismi e degli enti strumentali degli enti locali
Indicatori analitici concernenti la composizione delle spese per missioni e programmi
Rendiconto esercizio 2024

| MISSIONI E PROGRAMMI | | | COMPOSIZIONE DELLE SPESE PER MISSIONI E PROGRAMMI (dati percentuali) | | | | | | |
|---|--|--|--|---|---|---|--|--|--|
| | | | Previsioni iniziali | | Previsioni definitive | | Dati di rendiconto | | |
| | | | Incidenza Missioni/Programmi: Previsioni stanziamento/ totale | di cui Incidenza FPV: Previsioni stanziamento FPV/ Previsione FPV | Incidenza Missioni/Programmi: Previsioni stanziamento/ totale | di cui Incidenza FPV: Previsioni stanziamento FPV/ Previsione FPV | Incidenza Missione programma: (Impegni + FPV)/(Totale impegni + Totale | di cui incidenza FPV: FPV / Totale FPV | di cui incidenza economie di spesa: Economie di competenza/ Totale Economie di |
| Missione 07 Turismo | 01 | Sviluppo e la valorizzazione del turismo | 0,00 | 0,00 | 0,00 | 0,00 | 0,00 | 0,00 | 0,00 |
| | Totale Missione 07 Turismo | | | 0,00 | | 0,00 | | 0,00 | |
| Missione 08 Assetto del territorio ed edilizia abitativa | 01 | Urbanistica e assetto del territorio | 0,00 | 0,00 | 0,00 | 0,00 | 0,00 | 0,00 | 0,00 |
| | 02 | Edilizia residenziale pubblica e locale e piani di edilizia economico-popolare | 0,00 | 0,00 | 0,00 | 0,00 | 0,00 | 0,00 | 0,00 |
| | Totale Missione 08 Assetto del territorio ed edilizia abitativa | | | 0,00 | | 0,00 | | 0,00 | |
| Missione 09 Sviluppo sostenibile e tutela del territorio e dell'ambiente | 01 | Difesa del suolo | 0,00 | 0,00 | 0,00 | 0,00 | 0,00 | 0,00 | 0,00 |
| | 02 | Tutela, valorizzazione e recupero ambientale | 0,00 | 0,00 | 0,00 | 0,00 | 0,00 | 0,00 | 0,00 |
| | 03 | Rifiuti | 0,00 | 0,00 | 0,00 | 0,00 | 0,00 | 0,00 | 0,00 |
| | 04 | Servizio idrico integrato | 0,00 | 0,00 | 0,00 | 0,00 | 0,00 | 0,00 | 0,00 |
| | | | | | | | | | |

Piano degli indicatori di bilancio degli organismi e degli enti strumentali degli enti locali
Indicatori analitici concernenti la composizione delle spese per missioni e programmi
Rendiconto esercizio 2024

| MISSIONI E PROGRAMMI | | COMPOSIZIONE DELLE SPESE PER MISSIONI E PROGRAMMI (dati percentuali) | | | | | | | |
|-----------------------------------|----|--|---|---|---|--|--|--|------|
| | | Previsioni iniziali | | Previsioni definitive | | Dati di rendiconto | | | |
| | | Incidenza Missioni/Programmi: Previsioni stanziamento/ totale | di cui Incidenza FPV: Previsioni stanziamento FPV/ Previsione FPV | Incidenza Missioni/Programmi: Previsioni stanziamento/ totale | di cui Incidenza FPV: Previsioni stanziamento FPV/ Previsione FPV | Incidenza Missione programma: (Impegni + FPV)/(Totale impegni + Totale | di cui incidenza FPV: FPV / Totale FPV | di cui incidenza economie di spesa: Economie di competenza/ Totale Economie di | |
| | 05 | Aree protette, parchi naturali, protezione naturalistica e forestazione | 0,00 | 0,00 | 0,00 | 0,00 | 0,00 | 0,00 | 0,00 |
| | 06 | Tutela e valorizzazione delle risorse idriche | 0,00 | 0,00 | 0,00 | 0,00 | 0,00 | 0,00 | 0,00 |
| | 07 | Sviluppo sostenibile territorio montano piccoli Comuni | 0,00 | 0,00 | 0,00 | 0,00 | 0,00 | 0,00 | 0,00 |
| | 08 | Qualità dell'aria e riduzione dell'inquinamento | 0,00 | 0,00 | 0,00 | 0,00 | 0,00 | 0,00 | 0,00 |
| | | Totale Missione 09 Sviluppo sostenibile e tutela del territorio e dell'ambiente | | 0,00 | | 0,00 | | 0,00 | |
| Missione 10 | 01 | Trasporto ferroviario | 0,00 | 0,00 | 0,00 | 0,00 | 0,00 | 0,00 | 0,00 |
| Trasporti e diritto alla mobilità | 02 | Trasporto pubblico locale | 0,00 | 0,00 | 0,00 | 0,00 | 0,00 | 0,00 | 0,00 |
| | 03 | Trasporto per vie d'acqua | 0,00 | 0,00 | 0,00 | 0,00 | 0,00 | 0,00 | 0,00 |
| | 04 | Altre modalità di trasporto | 0,00 | 0,00 | 0,00 | 0,00 | 0,00 | 0,00 | 0,00 |
| | 05 | Viabilità e infrastrutture stradali | 0,00 | 0,00 | 0,00 | 0,00 | 0,00 | 0,00 | 0,00 |

Piano degli indicatori di bilancio degli organismi e degli enti strumentali degli enti locali
Indicatori analitici concernenti la composizione delle spese per missioni e programmi
Rendiconto esercizio 2024

| MISSIONI E PROGRAMMI | | COMPOSIZIONE DELLE SPESE PER MISSIONI E PROGRAMMI (dati percentuali) | | | | | | |
|---|--|--|---|---|---|--|--|--|
| | | Previsioni iniziali | | Previsioni definitive | | Dati di rendiconto | | |
| | | Incidenza Missioni/Programmi: Previsioni stanziamento/ totale | di cui Incidenza FPV: Previsioni stanziamento FPV/ Previsione FPV | Incidenza Missioni/Programmi: Previsioni stanziamento/ totale | di cui Incidenza FPV: Previsioni stanziamento FPV/ Previsione FPV | Incidenza Missione programma: (Impegni + FPV)/(Totale impegni + Totale | di cui incidenza FPV: FPV / Totale FPV | di cui incidenza economie di spesa: Economie di competenza/ Totale Economie di |
| | Totale Missione 10 Trasporti e diritto alla mobilità | | 0,00 | | 0,00 | | 0,00 | |
| Missione 11 Soccorso civile | 01 Sistema di protezione civile | 0,00 | 0,00 | 0,00 | 0,00 | 0,00 | 0,00 | 0,00 |
| | 02 Interventi a seguito di calamità naturali | 0,00 | 0,00 | 0,00 | 0,00 | 0,00 | 0,00 | 0,00 |
| | Totale Missione 11 Soccorso civile | | 0,00 | | 0,00 | | 0,00 | |
| Missione 12 Diritti sociali, politiche sociali e famiglia | 01 Interventi per l'infanzia e i minori e per asili nido | 11,63 | 0,00 | 14,04 | 41,75 | 14,05 | 41,75 | 14,00 |
| | 02 Interventi per la disabilità | 16,68 | 0,00 | 14,00 | 0,95 | 16,38 | 0,95 | 7,58 |
| | 03 Interventi per gli anziani | 11,74 | 0,00 | 12,46 | 0,36 | 11,76 | 0,36 | 14,35 |
| | 04 Interventi per i soggetti a rischio di esclusione sociale | 13,04 | 0,00 | 10,82 | 4,68 | 8,79 | 4,68 | 16,32 |
| | 05 Interventi per le famiglie | 0,00 | 0,00 | 0,00 | 0,00 | 0,00 | 0,00 | 0,00 |
| | 06 Interventi per il diritto alla casa | 0,00 | 0,00 | 0,00 | 0,00 | 0,00 | 0,00 | 0,00 |
| | 07 Programmazione e governo della rete dei servizi sociosanitari e sociali | 7,55 | 0,00 | 6,60 | 3,22 | 7,06 | 3,22 | 5,36 |

Piano degli indicatori di bilancio degli organismi e degli enti strumentali degli enti locali
Indicatori analitici concernenti la composizione delle spese per missioni e programmi
Rendiconto esercizio 2024

| MISSIONI E PROGRAMMI | | COMPOSIZIONE DELLE SPESE PER MISSIONI E PROGRAMMI (dati percentuali) | | | | | | |
|---------------------------------|--|--|---|---|---|--|--|--|
| | | Previsioni iniziali | | Previsioni definitive | | Dati di rendiconto | | |
| | | Incidenza Missioni/Programmi: Previsioni stanziamento/ totale | di cui Incidenza FPV: Previsioni stanziamento FPV/ Previsione FPV | Incidenza Missioni/Programmi: Previsioni stanziamento/ totale | di cui Incidenza FPV: Previsioni stanziamento FPV/ Previsione FPV | Incidenza Missione programma: (Impegni + FPV)/(Totale impegni + Totale | di cui incidenza FPV: FPV / Totale FPV | di cui incidenza economie di spesa: Economie di competenza/ Totale Economie di |
| | 08 Cooperazione e associazionismo | 0,00 | 0,00 | 0,00 | 0,00 | 0,00 | 0,00 | 0,00 |
| | 09 Servizio necroscopico e cimiteriale | 0,00 | 0,00 | 0,00 | 0,00 | 0,00 | 0,00 | 0,00 |
| | Totale Missione 12 Diritti sociali, politiche sociali e famiglia | 60,64 | 0,00 | 57,92 | 50,96 | 58,04 | 50,96 | 57,61 |
| Missione 13 Tutela della salute | 01 Servizio sanitario regionale - finanziamento ordinario corrente per la garanzia dei LEA | 0,00 | 0,00 | 0,00 | 0,00 | 0,00 | 0,00 | 0,00 |
| | 02 Servizio sanitario regionale - finanziamento aggiuntivo corrente per livelli di assistenza superiori ai LEA | 0,00 | 0,00 | 0,00 | 0,00 | 0,00 | 0,00 | 0,00 |
| | 03 Servizio sanitario regionale - finanziamento aggiuntivo corrente per la copertura dello squilibrio di bilancio corrente | 0,00 | 0,00 | 0,00 | 0,00 | 0,00 | 0,00 | 0,00 |
| | 04 Servizio sanitario regionale - ripiano di disavanzi sanitari relativi ad esercizi pregressi | 0,00 | 0,00 | 0,00 | 0,00 | 0,00 | 0,00 | 0,00 |

Piano degli indicatori di bilancio degli organismi e degli enti strumentali degli enti locali
Indicatori analitici concernenti la composizione delle spese per missioni e programmi
Rendiconto esercizio 2024

| MISSIONI E PROGRAMMI | | COMPOSIZIONE DELLE SPESE PER MISSIONI E PROGRAMMI (dati percentuali) | | | | | | |
|---|---|--|---|---|---|--|--|--|
| | | Previsioni iniziali | | Previsioni definitive | | Dati di rendiconto | | |
| | | Incidenza Missioni/Programmi: Previsioni stanziamento/ totale | di cui Incidenza FPV: Previsioni stanziamento FPV/ Previsione FPV | Incidenza Missioni/Programmi: Previsioni stanziamento/ totale | di cui Incidenza FPV: Previsioni stanziamento FPV/ Previsione FPV | Incidenza Missione programma: (Impegni + FPV)/(Totale impegni + Totale | di cui incidenza FPV: FPV / Totale FPV | di cui incidenza economie di spesa: Economie di competenza/ Totale Economie di |
| | 05 Servizio sanitario regionale - investimenti sanitari | 0,00 | 0,00 | 0,00 | 0,00 | 0,00 | 0,00 | 0,00 |
| | 06 Servizio sanitario regionale - restituzione maggiori gettiti SSN | 0,00 | 0,00 | 0,00 | 0,00 | 0,00 | 0,00 | 0,00 |
| | 07 Ulteriori spese in materia sanitaria | 0,00 | 0,00 | 0,00 | 0,00 | 0,00 | 0,00 | 0,00 |
| | Totale Missione 13 Tutela della salute | | 0,00 | | | | | |
| Missione 14 Sviluppo economico e competitività | 01 Industria, PMI e Artigianato | 0,00 | 0,00 | 0,00 | 0,00 | 0,00 | 0,00 | 0,00 |
| | 02 Commercio - reti distributive - tutela dei consumatori | 0,00 | 0,00 | 0,00 | 0,00 | 0,00 | 0,00 | 0,00 |
| | 03 Ricerca e innovazione | 0,00 | 0,00 | 0,00 | 0,00 | 0,00 | 0,00 | 0,00 |
| | 04 Reti e altri servizi di pubblica utilità | 0,00 | 0,00 | 0,00 | 0,00 | 0,00 | 0,00 | 0,00 |
| | Totale Missione 14 Sviluppo economico e competitività | | 0,00 | | | | | |
| Missione 15 Politiche per il lavoro e la formazione professionale | 01 Servizi per lo sviluppo del mercato del lavoro | 0,00 | 0,00 | 0,00 | 0,00 | 0,00 | 0,00 | 0,00 |

Piano degli indicatori di bilancio degli organismi e degli enti strumentali degli enti locali
Indicatori analitici concernenti la composizione delle spese per missioni e programmi
Rendiconto esercizio 2024

| MISSIONI E PROGRAMMI | | COMPOSIZIONE DELLE SPESE PER MISSIONI E PROGRAMMI (dati percentuali) | | | | | | | |
|---|---|--|---|---|---|--|--|--|------|
| | | Previsioni iniziali | | Previsioni definitive | | Dati di rendiconto | | | |
| | | Incidenza Missioni/Programmi: Previsioni stanziamento/ totale | di cui Incidenza FPV: Previsioni stanziamento FPV/ Previsione FPV | Incidenza Missioni/Programmi: Previsioni stanziamento/ totale | di cui Incidenza FPV: Previsioni stanziamento FPV/ Previsione FPV | Incidenza Missione programma: (Impegni + FPV)/(Totale impegni + Totale | di cui incidenza FPV: FPV / Totale FPV | di cui incidenza economie di spesa: Economie di competenza/ Totale Economie di | |
| | 02 | Formazione professionale | 0,00 | 0,00 | 0,00 | 0,00 | 0,00 | 0,00 | 0,00 |
| | 03 | Sostegno all'occupazione | 0,00 | 0,00 | 0,00 | 0,00 | 0,00 | 0,00 | 0,00 |
| | Totale Missione 15 Politiche per il lavoro e la formazione professionale | | | 0,00 | | | | | |
| Missione 16 Agricoltura, politiche agroalimentari e pesca | 01 | Sviluppo del settore agricolo e del sistema agroalimentare | 0,00 | 0,00 | 0,00 | 0,00 | 0,00 | 0,00 | 0,00 |
| | 02 | Caccia e pesca | 0,00 | 0,00 | 0,00 | 0,00 | 0,00 | 0,00 | 0,00 |
| | Totale Missione 16 Agricoltura, politiche agroalimentari e pesca | | | 0,00 | | | | | |
| Missione 17 Energia e diversificazione delle fonti energetiche | 01 | Fonti energetiche | 0,00 | 0,00 | 0,00 | 0,00 | 0,00 | 0,00 | 0,00 |
| | Totale Missione 17 Energia e diversificazione delle fonti energetiche | | | 0,00 | | | | | |
| Missione 18 Relazioni con le altre autonomie territoriali e locali | 01 | Relazioni finanziarie con le altre autonomie territoriali | 0,00 | 0,00 | 0,00 | 0,00 | 0,00 | 0,00 | 0,00 |

Piano degli indicatori di bilancio degli organismi e degli enti strumentali degli enti locali
Indicatori analitici concernenti la composizione delle spese per missioni e programmi
Rendiconto esercizio 2024

| MISSIONI E PROGRAMMI | | COMPOSIZIONE DELLE SPESE PER MISSIONI E PROGRAMMI (dati percentuali) | | | | | | |
|---|--|--|---|---|---|--|--|--|
| | | Previsioni iniziali | | Previsioni definitive | | Dati di rendiconto | | |
| | | Incidenza Missioni/Programmi: Previsioni stanziamento/ totale | di cui Incidenza FPV: Previsioni stanziamento FPV/ Previsione FPV | Incidenza Missioni/Programmi: Previsioni stanziamento/ totale | di cui Incidenza FPV: Previsioni stanziamento FPV/ Previsione FPV | Incidenza Missione programma: (Impegni + FPV)/(Totale impegni + Totale | di cui incidenza FPV: FPV / Totale FPV | di cui incidenza economie di spesa: Economie di competenza/ Totale Economie di |
| | Totale Missione 18 Relazioni con le altre autonomie territoriali e locali | | 0,00 | | | | | |
| Missione 19 Relazioni internazionali | 01 Relazioni internazionali e Cooperazione allo sviluppo | 0,00 | 0,00 | 0,00 | 0,00 | 0,00 | 0,00 | 0,00 |
| | Totale Missione 19 Relazioni internazionali | | 0,00 | | | | | |
| Missione 20 Fondi e accantonamenti | 01 Fondo di riserva | 0,42 | 0,00 | 0,67 | 0,00 | 0,00 | 0,00 | 2,47 |
| | 02 Fondo crediti di dubbia esigibilità | 0,04 | 0,00 | 0,06 | 0,00 | 0,00 | 0,00 | 0,22 |
| | 03 Altri fondi | 0,00 | 0,00 | 1,93 | 0,00 | 0,00 | 0,00 | 7,15 |
| | Totale Missione 20 Fondi e accantonamenti | 0,46 | 0,00 | 2,66 | 0,00 | 0,00 | 0,00 | 9,84 |
| Missione 50 Debito pubblico | 01 Quota interessi ammortamento mutui e prestiti obbligazionari | 0,00 | 0,00 | 0,00 | 0,00 | 0,00 | 0,00 | 0,00 |
| | 02 Quota capitale ammortamento mutui e prestiti obbligazionari | 0,00 | 0,00 | 0,00 | 0,00 | 0,00 | 0,00 | 0,00 |
| | Totale Missione 50 Debito pubblico | | 0,00 | | 0,00 | 0,00 | 0,00 | |

Piano degli indicatori di bilancio degli organismi e degli enti strumentali degli enti locali
Indicatori analitici concernenti la composizione delle spese per missioni e programmi
Rendiconto esercizio 2024

| MISSIONI E PROGRAMMI | | | COMPOSIZIONE DELLE SPESE PER MISSIONI E PROGRAMMI (dati percentuali) | | | | | | |
|--|---|--|--|---|---|---|--|--|--|
| | | | Previsioni iniziali | | Previsioni definitive | | Dati di rendiconto | | |
| | | | Incidenza Missioni/Programmi: Previsioni stanziamento/ totale | di cui Incidenza FPV: Previsioni stanziamento FPV/ Previsione FPV | Incidenza Missioni/Programmi: Previsioni stanziamento/ totale | di cui Incidenza FPV: Previsioni stanziamento FPV/ Previsione FPV | Incidenza Missione programma: (Impegni + FPV)/(Totale impegni + Totale | di cui incidenza FPV: FPV / Totale FPV | di cui incidenza economie di spesa: Economie di competenza/ Totale Economie di |
| Missione 60 Anticipazioni finanziarie | 01 | Restituzione anticipazioni di tesoreria | 20,26 | 0,00 | 23,97 | 0,00 | 22,23 | 0,00 | 28,59 |
| | Totale Missione 60 Anticipazioni finanziarie | | 20,26 | 0,00 | 23,97 | 0,00 | 22,23 | 0,00 | 28,59 |
| Missione 99 Servizi per conto terzi | 01 | Servizi per conto terzi - Partite di giro | 4,64 | 0,00 | 3,53 | 0,00 | 4,07 | 0,00 | 2,09 |
| | 02 | Anticipazioni per il finanziamento del sistema nazionale sanitario | 0,00 | 0,00 | 0,00 | 0,00 | 0,00 | 0,00 | 0,00 |
| | Totale Missione 99 Servizi per conto terzi | | 4,64 | 0,00 | 3,53 | 0,00 | 4,07 | 0,00 | 2,09 |

Piano degli indicatori di bilancio degli organismi e degli enti strumentali degli enti locali

Indicatori concernenti la capacità di pagare spese per missioni e programmi

Rendiconto esercizio 2024

| MISSIONI E PROGRAMMI | | CAPACITA' DI PAGARE SPESE NEL CORSO DELL'ESERCIZIO 2024 (dati percentuali) | | | | |
|---|---|--|--|---|---|---|
| | | Capacità di pagamento nel bilancio di previsione iniziale: Previsioni iniziali cassa/ (residui +previsioni iniziali competenza- FPV | Capacità di pagamento nelle previsioni definitive: Previsioni definitive cassa/ (residui +previsioni definitive | Capacità di pagamento a consuntivo: (Pagam. c/comp+ Pagam. c/residui) / (Impegni + residui definitivi | Capacità di pagamento delle spese nell'esercizio: Pagam. c/comp/ Impegni | Capacità di pagamento delle spese esigibili negli esercizi precedenti: Pagam. |
| 01 | Organi istituzionali | 100,00 | 100,00 | 100,00 | 100,00 | 100,00 |
| 02 | Segreteria generale | 100,00 | 100,00 | 100,00 | 100,00 | 0,00 |
| 03 | Gestione economica, finanziaria, programmazione, provveditorato | 100,00 | 100,00 | 74,01 | 77,71 | 56,23 |
| 04 | Gestione delle entrate tributarie e servizi fiscali | 0,00 | 0,00 | 0,00 | 0,00 | 0,00 |
| 05 | Gestione dei beni demaniali e patrimoniali | 0,00 | 0,00 | 0,00 | 0,00 | 0,00 |
| 06 | Ufficio tecnico | 0,00 | 0,00 | 0,00 | 0,00 | 0,00 |
| 07 | Elezioni e consultazioni popolari - Anagrafe e stato civile | 0,00 | 0,00 | 0,00 | 0,00 | 0,00 |
| 08 | Statistica e sistemi informativi | 0,00 | 0,00 | 0,00 | 0,00 | 0,00 |
| 09 | Assistenza tecnico-amministrativa agli enti locali | 0,00 | 0,00 | 0,00 | 0,00 | 0,00 |
| 10 | Risorse umane | 100,00 | 100,00 | 93,91 | 93,80 | 98,23 |
| 11 | Altri servizi generali | 100,00 | 100,00 | 73,83 | 73,31 | 74,76 |
| Totale Missione 01 Servizi istituzionali, generali e di gestione | | 100,00 | 100,00 | 77,62 | 78,96 | 74,27 |

Piano degli indicatori di bilancio degli organismi e degli enti strumentali degli enti locali
Indicatori concernenti la capacità di pagare spese per missioni e programmi
Rendiconto esercizio 2024

| MISSIONI E PROGRAMMI | | CAPACITA' DI PAGARE SPESE NEL CORSO DELL'ESERCIZIO 2024 (dati percentuali) | | | | |
|---|--|--|--|---|---|---|
| | | Capacità di pagamento nel bilancio di previsione iniziale: Previsioni iniziali cassa/ (residui +previsioni iniziali competenza- FPV | Capacità di pagamento nelle previsioni definitive: Previsioni definitive cassa/ (residui +previsioni definitive | Capacità di pagamento a consuntivo: (Pagam. c/comp+ Pagam. c/residui)/ (Impegni + residui definitivi | Capacità di pagamento delle spese nell'esercizio: Pagam. c/comp/ Impegni | Capacità di pagamento delle spese esigibili negli esercizi precedenti: Pagam. |
| Missione 02 Giustizia | 01 Uffici giudiziari | 0,00 | 0,00 | 0,00 | 0,00 | 0,00 |
| | 02 Casa circondariale e altri servizi | 0,00 | 0,00 | 0,00 | 0,00 | 0,00 |
| | Totale Missione 02 Giustizia | | | | | |
| Missione 03 Ordine pubblico e sicurezza | 01 Polizia locale e amministrativa | 0,00 | 0,00 | 0,00 | 0,00 | 0,00 |
| | 02 Sistema integrato di sicurezza urbana | 0,00 | 0,00 | 0,00 | 0,00 | 0,00 |
| | Totale Missione 03 Ordine pubblico e sicurezza | | | | | |
| Missione 04 Istruzione e diritto allo studio | 01 Istruzione prescolastica | 0,00 | 0,00 | 0,00 | 0,00 | 0,00 |
| | 02 Altri ordini di istruzione non universitaria | 0,00 | 0,00 | 0,00 | 0,00 | 0,00 |
| | 04 Istruzione universitaria | 0,00 | 0,00 | 0,00 | 0,00 | 0,00 |
| | 05 Istruzione tecnica superiore | 0,00 | 0,00 | 0,00 | 0,00 | 0,00 |
| | 06 Servizi ausiliari all'istruzione | 100,00 | 100,00 | 75,91 | 65,96 | 100,00 |
| | 07 Diritto allo studio | 0,00 | 0,00 | 0,00 | 0,00 | 0,00 |
| | Totale Missione 04 Istruzione e diritto allo studio | 100,00 | 100,00 | 75,91 | 65,96 | 100,00 |

Piano degli indicatori di bilancio degli organismi e degli enti strumentali degli enti locali

Indicatori concernenti la capacità di pagare spese per missioni e programmi

Rendiconto esercizio 2024

| MISSIONI E PROGRAMMI | | CAPACITA' DI PAGARE SPESE NEL CORSO DELL'ESERCIZIO 2024 (dati percentuali) | | | | |
|--|---|--|--|---|---|---|
| | | Capacità di pagamento nel bilancio di previsione iniziale: Previsioni iniziali cassa/ (residui +previsioni iniziali competenza- FPV | Capacità di pagamento nelle previsioni definitive: Previsioni definitive cassa/ (residui +previsioni definitive | Capacità di pagamento a consuntivo: (Pagam. c/comp+ Pagam. c/residui)/ (Impegni + residui definitivi | Capacità di pagamento delle spese nell'esercizio: Pagam. c/comp/ Impegni | Capacità di pagamento delle spese esigibili negli esercizi precedenti: Pagam. |
| Missione 05 Tutela e valorizzazione dei beni e delle attività culturali | 01 Valorizzazione dei beni di interesse storico | 0,00 | 0,00 | 0,00 | 0,00 | 0,00 |
| | 02 Attività culturali e interventi diversi nel settore culturale | 0,00 | 0,00 | 0,00 | 0,00 | 0,00 |
| | Totale Missione 05 Tutela e valorizzazione dei beni e delle attività culturali | | | | | |
| Missione 06 Politiche giovanili sport e tempo libero | 01 Sport e tempo libero | 0,00 | 0,00 | 0,00 | 0,00 | 0,00 |
| | 02 Giovani | 0,00 | 0,00 | 0,00 | 0,00 | 0,00 |
| | Totale Missione 06 Politiche giovanili sport e tempo libero | | | | | |
| Missione 07 Turismo | 01 Sviluppo e la valorizzazione del turismo | 0,00 | 0,00 | 0,00 | 0,00 | 0,00 |
| | Totale Missione 07 Turismo | | | | | |
| Missione 08 Assetto del territorio ed edilizia abitativa | 01 Urbanistica e assetto del territorio | 0,00 | 0,00 | 0,00 | 0,00 | 0,00 |

Piano degli indicatori di bilancio degli organismi e degli enti strumentali degli enti locali

Indicatori concernenti la capacità di pagare spese per missioni e programmi

Rendiconto esercizio 2024

| MISSIONI E PROGRAMMI | | CAPACITA' DI PAGARE SPESE NEL CORSO DELL'ESERCIZIO 2024 (dati percentuali) | | | | |
|---|---|--|--|---|---|---|
| | | Capacità di pagamento nel bilancio di previsione iniziale: Previsioni iniziali cassa/ (residui +previsioni iniziali competenza- FPV | Capacità di pagamento nelle previsioni definitive: Previsioni definitive cassa/ (residui +previsioni definitive | Capacità di pagamento a consuntivo: (Pagam. c/comp+ Pagam. c/residui)/ (Impegni + residui definitivi | Capacità di pagamento delle spese nell'esercizio: Pagam. c/comp/ Impegni | Capacità di pagamento delle spese esigibili negli esercizi precedenti: Pagam. |
| | 02 Edilizia residenziale pubblica e locale e piani di edilizia economico-popolare | 0,00 | 0,00 | 0,00 | 0,00 | 0,00 |
| | Totale Missione 08 Assetto del territorio ed edilizia abitativa | | | | | |
| Missione 09 Sviluppo sostenibile e tutela del territorio e dell'ambiente | 01 Difesa del suolo | 0,00 | 0,00 | 0,00 | 0,00 | 0,00 |
| | 02 Tutela, valorizzazione e recupero ambientale | 0,00 | 0,00 | 0,00 | 0,00 | 0,00 |
| | 03 Rifiuti | 0,00 | 0,00 | 0,00 | 0,00 | 0,00 |
| | 04 Servizio idrico integrato | 0,00 | 0,00 | 0,00 | 0,00 | 0,00 |
| | 05 Aree protette, parchi naturali, protezione naturalistica e forestazione | 0,00 | 0,00 | 0,00 | 0,00 | 0,00 |
| | 06 Tutela e valorizzazione delle risorse idriche | 0,00 | 0,00 | 0,00 | 0,00 | 0,00 |
| | 07 Sviluppo sostenibile territorio montano piccoli Comuni | 0,00 | 0,00 | 0,00 | 0,00 | 0,00 |
| | 08 Qualità dell'aria e riduzione dell'inquinamento | 0,00 | 0,00 | 0,00 | 0,00 | 0,00 |

Piano degli indicatori di bilancio degli organismi e degli enti strumentali degli enti locali

Indicatori concernenti la capacità di pagare spese per missioni e programmi

Rendiconto esercizio 2024

| MISSIONI E PROGRAMMI | | CAPACITA' DI PAGARE SPESE NEL CORSO DELL'ESERCIZIO 2024 (dati percentuali) | | | | |
|--|--|--|--|---|---|---|
| | | Capacità di pagamento nel bilancio di previsione iniziale: Previsioni iniziali cassa/ (residui +previsioni iniziali competenza- FPV | Capacità di pagamento nelle previsioni definitive: Previsioni definitive cassa/ (residui +previsioni definitive | Capacità di pagamento a consuntivo: (Pagam. c/comp+ Pagam. c/residui)/ (Impegni + residui definitivi | Capacità di pagamento delle spese nell'esercizio: Pagam. c/comp/ Impegni | Capacità di pagamento delle spese esigibili negli esercizi precedenti: Pagam. |
| | Totale Missione 09 Sviluppo sostenibile e tutela del territorio e dell'ambiente | | | | | |
| Missione 10 Trasporti e diritto alla mobilità | 01 Trasporto ferroviario | 0,00 | 0,00 | 0,00 | 0,00 | 0,00 |
| | 02 Trasporto pubblico locale | 0,00 | 0,00 | 0,00 | 0,00 | 0,00 |
| | 03 Trasporto per vie d'acqua | 0,00 | 0,00 | 0,00 | 0,00 | 0,00 |
| | 04 Altre modalità di trasporto | 0,00 | 0,00 | 0,00 | 0,00 | 0,00 |
| | 05 Viabilità e infrastrutture stradali | 0,00 | 0,00 | 0,00 | 0,00 | 0,00 |
| | Totale Missione 10 Trasporti e diritto alla mobilità | | | | | |
| Missione 11 Soccorso civile | 01 Sistema di protezione civile | 0,00 | 0,00 | 0,00 | 0,00 | 0,00 |
| | 02 Interventi a seguito di calamità naturali | 0,00 | 0,00 | 0,00 | 0,00 | 0,00 |
| | Totale Missione 11 Soccorso civile | | | | | |
| Missione 12 Diritti sociali, politiche sociali e famiglia | 01 Interventi per l'infanzia e i minori e per asili nido | 100,00 | 100,00 | 80,41 | 74,14 | 99,74 |
| | 02 Interventi per la disabilità | 100,00 | 100,00 | 82,24 | 79,01 | 93,72 |

Piano degli indicatori di bilancio degli organismi e degli enti strumentali degli enti locali

Indicatori concernenti la capacità di pagare spese per missioni e programmi

Rendiconto esercizio 2024

| MISSIONI E PROGRAMMI | | CAPACITA' DI PAGARE SPESE NEL CORSO DELL'ESERCIZIO 2024 (dati percentuali) | | | | |
|---------------------------------|--|--|--|---|---|---|
| | | Capacità di pagamento nel bilancio di previsione iniziale: Previsioni iniziali cassa/ (residui +previsioni iniziali competenza- FPV | Capacità di pagamento nelle previsioni definitive: Previsioni definitive cassa/ (residui +previsioni definitive | Capacità di pagamento a consuntivo: (Pagam. c/comp+ Pagam. c/residui)/ (Impegni + residui definitivi | Capacità di pagamento delle spese nell'esercizio: Pagam. c/comp/ Impegni | Capacità di pagamento delle spese esigibili negli esercizi precedenti: Pagam. |
| | 03 Interventi per gli anziani | 100,00 | 100,00 | 85,65 | 81,91 | 99,64 |
| | 04 Interventi per i soggetti a rischio di esclusione sociale | 100,00 | 100,00 | 69,27 | 60,91 | 92,30 |
| | 05 Interventi per le famiglie | 0,00 | 0,00 | 0,00 | 0,00 | 0,00 |
| | 06 Interventi per il diritto alla casa | 0,00 | 0,00 | 0,00 | 0,00 | 0,00 |
| | 07 Programmazione e governo della rete dei servizi sociosanitari e sociali | 100,00 | 100,00 | 95,03 | 94,65 | 99,89 |
| | 08 Cooperazione e associazionismo | 0,00 | 0,00 | 0,00 | 0,00 | 0,00 |
| | 09 Servizio necroscopico e cimiteriale | 0,00 | 0,00 | 0,00 | 0,00 | 0,00 |
| | Totale Missione 12 Diritti sociali, politiche sociali e famiglia | 100,00 | 100,00 | 81,72 | 77,65 | 96,46 |
| Missione 13 Tutela della salute | 01 Servizio sanitario regionale - finanziamento ordinario corrente per la garanzia dei LEA | 0,00 | 0,00 | 0,00 | 0,00 | 0,00 |

Piano degli indicatori di bilancio degli organismi e degli enti strumentali degli enti locali

Indicatori concernenti la capacità di pagare spese per missioni e programmi

Rendiconto esercizio 2024

| MISSIONI E PROGRAMMI | | CAPACITA' DI PAGARE SPESE NEL CORSO DELL'ESERCIZIO 2024 (dati percentuali) | | | | |
|--|--|--|--|---|---|---|
| | | Capacità di pagamento nel bilancio di previsione iniziale: Previsioni iniziali cassa/ (residui +previsioni iniziali competenza- FPV | Capacità di pagamento nelle previsioni definitive: Previsioni definitive cassa/ (residui +previsioni definitive | Capacità di pagamento a consuntivo: (Pagam. c/comp+ Pagam. c/residui) / (Impegni + residui definitivi | Capacità di pagamento delle spese nell'esercizio: Pagam. c/comp/ Impegni | Capacità di pagamento delle spese esigibili negli esercizi precedenti: Pagam. |
| | 02 Servizio sanitario regionale - finanziamento aggiuntivo corrente per livelli di assistenza superiori ai LEA | 0,00 | 0,00 | 0,00 | 0,00 | 0,00 |
| | 03 Servizio sanitario regionale - finanziamento aggiuntivo corrente per la copertura dello squilibrio di bilancio corrente | 0,00 | 0,00 | 0,00 | 0,00 | 0,00 |
| | 04 Servizio sanitario regionale - ripiano di disavanzi sanitari relativi ad esercizi pregressi | 0,00 | 0,00 | 0,00 | 0,00 | 0,00 |
| | 05 Servizio sanitario regionale - investimenti sanitari | 0,00 | 0,00 | 0,00 | 0,00 | 0,00 |
| | 06 Servizio sanitario regionale - restituzione maggiori gettiti SSN | 0,00 | 0,00 | 0,00 | 0,00 | 0,00 |
| | 07 Ulteriori spese in materia sanitaria | 0,00 | 0,00 | 0,00 | 0,00 | 0,00 |
| | Totale Missione 13 Tutela della salute | | | | | |
| Missione 14 Sviluppo economico e competitività | 01 Industria, PMI e Artigianato | 0,00 | 0,00 | 0,00 | 0,00 | 0,00 |

Piano degli indicatori di bilancio degli organismi e degli enti strumentali degli enti locali

Indicatori concernenti la capacità di pagare spese per missioni e programmi

Rendiconto esercizio 2024

| MISSIONI E PROGRAMMI | | CAPACITA' DI PAGARE SPESE NEL CORSO DELL'ESERCIZIO 2024 (dati percentuali) | | | | | |
|---|---|--|--|---|---|---|------|
| | | Capacità di pagamento nel bilancio di previsione iniziale: Previsioni iniziali cassa/ (residui +previsioni iniziali competenza- FPV | Capacità di pagamento nelle previsioni definitive: Previsioni definitive cassa/ (residui +previsioni definitive | Capacità di pagamento a consuntivo: (Pagam. c/comp+ Pagam. c/residui)/ (Impegni + residui definitivi | Capacità di pagamento delle spese nell'esercizio: Pagam. c/comp/ Impegni | Capacità di pagamento delle spese esigibili negli esercizi precedenti: Pagam. | |
| | 02 | Commercio - reti distributive - tutela dei consumatori | 0,00 | 0,00 | 0,00 | 0,00 | 0,00 |
| | 03 | Ricerca e innovazione | 0,00 | 0,00 | 0,00 | 0,00 | 0,00 |
| | 04 | Reti e altri servizi di pubblica utilità | 0,00 | 0,00 | 0,00 | 0,00 | 0,00 |
| | Totale Missione 14 Sviluppo economico e competitività | | | | | | |
| Missione 15 Politiche per il lavoro e la formazione professionale | 01 | Servizi per lo sviluppo del mercato del lavoro | 0,00 | 0,00 | 0,00 | 0,00 | 0,00 |
| | 02 | Formazione professionale | 0,00 | 0,00 | 0,00 | 0,00 | 0,00 |
| | 03 | Sostegno all'occupazione | 0,00 | 0,00 | 0,00 | 0,00 | 0,00 |
| | Totale Missione 15 Politiche per il lavoro e la formazione professionale | | | | | | |
| Missione 16 Agricoltura, politiche agroalimentari e pesca | 01 | Sviluppo del settore agricolo e del sistema agroalimentare | 0,00 | 0,00 | 0,00 | 0,00 | 0,00 |
| | 02 | Caccia e pesca | 0,00 | 0,00 | 0,00 | 0,00 | 0,00 |
| | Totale Missione 16 Agricoltura, politiche agroalimentari e pesca | | | | | | |

Piano degli indicatori di bilancio degli organismi e degli enti strumentali degli enti locali

Indicatori concernenti la capacità di pagare spese per missioni e programmi

Rendiconto esercizio 2024

| MISSIONI E PROGRAMMI | | CAPACITA' DI PAGARE SPESE NEL CORSO DELL'ESERCIZIO 2024 (dati percentuali) | | | | |
|---|--|--|--|---|---|---|
| | | Capacità di pagamento nel bilancio di previsione iniziale: Previsioni iniziali cassa/ (residui +previsioni iniziali competenza- FPV | Capacità di pagamento nelle previsioni definitive: Previsioni definitive cassa/ (residui +previsioni definitive | Capacità di pagamento a consuntivo: (Pagam. c/comp+ Pagam. c/residui)/ (Impegni + residui definitivi | Capacità di pagamento delle spese nell'esercizio: Pagam. c/comp/ Impegni | Capacità di pagamento delle spese esigibili negli esercizi precedenti: Pagam. |
| Missione 17 Energia e diversificazione delle fonti energetiche | 01 Fonti energetiche | 0,00 | 0,00 | 0,00 | 0,00 | 0,00 |
| | Totale Missione 17 Energia e diversificazione delle fonti energetiche | | | | | |
| Missione 18 Relazioni con le altre autonomie territoriali e locali | 01 Relazioni finanziarie con le altre autonomie territoriali | 0,00 | 0,00 | 0,00 | 0,00 | 0,00 |
| | Totale Missione 18 Relazioni con le altre autonomie territoriali e locali | | | | | |
| Missione 19 Relazioni internazionali | 01 Relazioni internazionali e Cooperazione allo sviluppo | 0,00 | 0,00 | 0,00 | 0,00 | 0,00 |
| | Totale Missione 19 Relazioni internazionali | | | | | |
| Missione 20 Fondi e accantonamenti | 01 Fondo di riserva | 35,52 | 15,92 | 0,00 | 0,00 | 0,00 |
| | 02 Fondo crediti di dubbia esigibilità | 0,00 | 0,00 | 0,00 | 0,00 | 0,00 |
| | 03 Altri fondi | 0,00 | 0,00 | 0,00 | 0,00 | 0,00 |
| | | | | | | |

Piano degli indicatori di bilancio degli organismi e degli enti strumentali degli enti locali

Indicatori concernenti la capacità di pagare spese per missioni e programmi

Rendiconto esercizio 2024

| MISSIONI E PROGRAMMI | | CAPACITA' DI PAGARE SPESE NEL CORSO DELL'ESERCIZIO 2024 (dati percentuali) | | | | |
|--|---|--|--|---|---|---|
| | | Capacità di pagamento nel bilancio di previsione iniziale: Previsioni iniziali cassa/ (residui +previsioni iniziali competenza- FPV | Capacità di pagamento nelle previsioni definitive: Previsioni definitive cassa/ (residui +previsioni definitive | Capacità di pagamento a consuntivo: (Pagam. c/comp+ Pagam. c/residui)/ (Impegni + residui definitivi | Capacità di pagamento delle spese nell'esercizio: Pagam. c/comp/ Impegni | Capacità di pagamento delle spese esigibili negli esercizi precedenti: Pagam. |
| | Totale Missione 20 Fondi e accantonamenti | 32,71 | 3,99 | 0,00 | 0,00 | 0,00 |
| Missione 50 Debito pubblico | 01 Quota interessi ammortamento mutui e prestiti obbligazionari | 0,00 | 0,00 | 0,00 | 0,00 | 0,00 |
| | 02 Quota capitale ammortamento mutui e prestiti obbligazionari | 0,00 | 0,00 | 0,00 | 0,00 | 0,00 |
| | Totale Missione 50 Debito pubblico | | | 0,00 | 0,00 | 0,00 |
| Missione 60 Anticipazioni finanziarie | 01 Restituzione anticipazioni di tesoreria | 100,00 | 100,00 | 94,74 | 94,74 | 100,00 |
| | Totale Missione 60 Anticipazioni finanziarie | 100,00 | 100,00 | 94,74 | 94,74 | 100,00 |
| Missione 99 Servizi per conto terzi | 01 Servizi per conto terzi - Partite di giro | 100,00 | 100,00 | 93,73 | 93,79 | 88,32 |
| | 02 Anticipazioni per il finanziamento del sistema nazionale sanitario | 0,00 | 0,00 | 0,00 | 0,00 | 0,00 |
| | Totale Missione 99 Servizi per conto terzi | 100,00 | 100,00 | 93,73 | 93,79 | 88,32 |

CONTABILITA' ECONOMICO PATRIMONIALE

Cons. Inter. Servizi Sociali Pinerolo

Allegato n. 10 - Rendiconto della gestione

CONTO ECONOMICO (Anno 2024)

| CONTO ECONOMICO | | 2024 | 2023 | riferimento art.2425 cc | riferimento DM 26/4/95 |
|--|--|----------------------|----------------------|----------------------------|---------------------------|
| <u>A) COMPONENTI POSITIVI DELLA GESTIONE</u> | | | | | |
| 1 | Proventi da tributi | 0,00 | 0,00 | | |
| 2 | Proventi da fondi perequativi | 0,00 | 0,00 | | |
| 3 | Proventi da trasferimenti e contributi | 12.738.837,52 | 13.613.328,11 | | |
| a | <i>Proventi da trasferimenti correnti</i> | 12.738.837,52 | 13.613.328,11 | | A5c |
| b | <i>Quota annuale di contributi agli investimenti</i> | 0,00 | 0,00 | | E20c |
| c | <i>Contributi agli investimenti</i> | 0,00 | 0,00 | | |
| 4 | Ricavi delle vendite e prestazioni e proventi da servizi pubblici | 535.071,11 | 460.417,71 | A1 | A1a |
| a | <i>Proventi derivanti dalla gestione dei beni</i> | 0,00 | 0,00 | | |
| b | <i>Ricavi della vendita di beni</i> | 0,00 | 0,00 | | |
| c | <i>Ricavi e proventi dalla prestazione di servizi</i> | 535.071,11 | 460.417,71 | | |
| 5 | Variazioni nelle rimanenze di prodotti in corso di lavorazione, etc. (+/-) | 0,00 | 0,00 | A2 | A2 |
| 6 | Variazione dei lavori in corso su ordinazione | 0,00 | 0,00 | A3 | A3 |
| 7 | Incrementi di immobilizzazioni per lavori interni | 0,00 | 0,00 | A4 | A4 |
| 8 | Altri ricavi e proventi diversi | 74.063,58 | 46.065,51 | A5 | A5 a e b |
| TOTALE COMPONENTI POSITIVI DELLA GESTIONE (A) | | 13.347.972,21 | 14.119.811,33 | | |
| <u>B) COMPONENTI NEGATIVI DELLA GESTIONE</u> | | | | | |
| 9 | Acquisto di materie prime e/o beni di consumo | 55.269,10 | 128.789,05 | B6 | B6 |
| 10 | Prestazioni di servizi | 8.928.522,54 | 8.784.459,00 | B7 | B7 |
| 11 | Utilizzo beni di terzi | 63.820,89 | 67.790,40 | B8 | B8 |
| 12 | Trasferimenti e contributi | 3.190.585,82 | 2.472.151,05 | | |
| a | <i>Trasferimenti correnti</i> | 3.190.585,82 | 2.472.151,05 | | |
| b | <i>Contributi agli investimenti ad Amministrazioni pubb.</i> | 0,00 | 0,00 | | |
| c | <i>Contributi agli investimenti ad altri soggetti</i> | 0,00 | 0,00 | | |
| 13 | Personale | 2.166.436,66 | 2.123.175,12 | B9 | B9 |
| 14 | Ammortamenti e svalutazioni | 26.440,19 | 42.829,91 | B10 | B10 |
| a | <i>Ammortamenti di immobilizzazioni Immateriali</i> | 1.838,02 | 1.838,02 | B10a | B10a |
| b | <i>Ammortamenti di immobilizzazioni materiali</i> | 19.500,11 | 20.431,89 | B10b | B10b |
| c | <i>Altre svalutazioni delle immobilizzazioni</i> | 0,00 | 0,00 | B10c | B10c |
| d | <i>Svalutazione dei crediti</i> | 5.102,06 | 20.560,00 | B10d | B10d |
| 15 | Variazioni nelle rimanenze di materie prime e/o beni di consumo (+/-) | 0,00 | 0,00 | B11 | B11 |
| 16 | Accantonamenti per rischi | 0,00 | 0,00 | B12 | B12 |
| 17 | Altri accantonamenti | 144.894,83 | 155.000,00 | B13 | B13 |
| 18 | Oneri diversi di gestione | 205.657,97 | 176.520,22 | B14 | B14 |
| TOTALE COMPONENTI NEGATIVI DELLA GESTIONE (B) | | 14.781.628,00 | 13.950.714,75 | | |
| DIFFERENZA FRA COMP. POSITIVI E NEGATIVI DELLA GESTIONE (A-B) | | -1.433.655,79 | 169.096,58 | | |
| <u>C) PROVENTI ED ONERI FINANZIARI</u> | | | | | |
| <i>Proventi finanziari</i> | | | | | |
| 19 | Proventi da partecipazioni | 0,00 | 0,00 | C15 | C15 |
| a | <i>da società controllate</i> | 0,00 | 0,00 | | |
| b | <i>da società partecipate</i> | 0,00 | 0,00 | | |
| c | <i>da altri soggetti</i> | 0,00 | 0,00 | | |
| 20 | Altri proventi finanziari | 0,00 | 0,00 | C16 | C16 |
| Totale proventi finanziari | | 0,00 | 0,00 | | |
| <i>Oneri finanziari</i> | | | | | |
| 21 | Interessi ed altri oneri finanziari | 12.674,79 | 1.549,16 | C17 | C17 |
| a | <i>Interessi passivi</i> | 12.674,79 | 1.549,16 | | |
| b | <i>Altri oneri finanziari</i> | 0,00 | 0,00 | | |
| Totale oneri finanziari | | 12.674,79 | 1.549,16 | | |
| TOTALE PROVENTI ED ONERI FINANZIARI (C) | | -12.674,79 | -1.549,16 | | |
| <u>D) RETTIFICHE DI VALORE ATTIVITA' FINANZIARIE</u> | | | | | |
| 22 | Rivalutazioni | 0,00 | 0,00 | D18 | D18 |
| 23 | Svalutazioni | 0,00 | 0,00 | D19 | D19 |
| TOTALE RETTIFICHE (D) | | 0,00 | 0,00 | | |

CONTO ECONOMICO (Anno 2024)

| CONTO ECONOMICO | | 2024 | 2023 | riferimento | riferimento |
|-----------------|---|----------------------|-------------------|-------------|-------------|
| | | | | art.2425 cc | DM 26/4/95 |
| | <u>E) PROVENTI ED ONERI STRAORDINARI</u> | | | | |
| 24 | Proventi straordinari | 99.256,66 | 80.882,20 | E20 | E20 |
| a | <i>Proventi da permessi di costruire</i> | 0,00 | 0,00 | | |
| b | <i>Proventi da trasferimenti in conto capitale</i> | 0,00 | 0,00 | | |
| c | <i>Sopravvenienze attive e insussistenze del passivo</i> | 99.256,66 | 80.882,20 | | E20b |
| d | <i>Plusvalenze patrimoniali</i> | 0,00 | 0,00 | | E20c |
| e | <i>Altri proventi straordinari</i> | 0,00 | 0,00 | | |
| | Totale proventi straordinari | 99.256,66 | 80.882,20 | | |
| 25 | Oneri straordinari | 294.351,45 | 55.333,58 | E21 | E21 |
| a | <i>Trasferimenti in conto capitale</i> | 0,00 | 0,00 | | |
| b | <i>Sopravvenienze passive e insussistenze dell'attivo</i> | 283.979,46 | 45.768,67 | | E21b |
| c | <i>Minusvalenze patrimoniali</i> | 0,00 | 0,00 | | E21a |
| d | <i>Altri oneri straordinari</i> | 10.371,99 | 9.564,91 | | E21d |
| | Totale oneri straordinari | 294.351,45 | 55.333,58 | | |
| | TOTALE PROVENTI ED ONERI STRAORDINARI (E) | -195.094,79 | 25.548,62 | | |
| | RISULTATO PRIMA DELLE IMPOSTE (A-B+C+D+E) | -1.641.425,37 | 193.096,04 | | |
| 26 | Imposte | 150.082,58 | 145.681,68 | E22 | E22 |
| 27 | RISULTATO DELL'ESERCIZIO | -1.791.507,95 | 47.414,36 | E23 | E23 |

Cons. Inter. Servizi Sociali Pinerolo

Allegato n. 10 - Rendiconto della gestione

Stato Patrimoniale - Attivo (Anno 2024)

| STATO PATRIMONIALE (ATTIVO) | | 2024 | 2023 | riferimento art.2424 CC | riferimento DM 26/4/95 |
|-----------------------------|--|------------------|-------------------|----------------------------|---------------------------|
| | A) CREDITI vs.LO STATO ED ALTRE AMMINISTRAZIONI PUBBLICHE PER LA PARTECIPAZIONE AL FONDO DI DOTAZIONE | 0,00 | 0,00 | A | A |
| | TOTALE CREDITI vs PARTECIPANTI (A) | 0,00 | 0,00 | | |
| | B) IMMOBILIZZAZIONI | | | | |
| | <u>Immobilizzazioni immateriali</u> | | | BI | BI |
| I | 1 Costi di impianto e di ampliamento | 0,00 | 0,00 | BI1 | BI1 |
| | 2 Costi di ricerca sviluppo e pubblicità | 0,00 | 0,00 | BI2 | BI2 |
| | 3 Diritti di brevetto ed utilizzazione opere dell'ingegno | 1.684,74 | 3.522,76 | BI3 | BI3 |
| | 4 Concessioni, licenze, marchi e diritti simile | 0,00 | 0,00 | BI4 | BI4 |
| | 5 Avviamento | 0,00 | 0,00 | BI5 | BI5 |
| | 6 Immobilizzazioni in corso ed acconti | 0,00 | 0,00 | BI6 | BI6 |
| | 9 Altre | 0,00 | 0,00 | BI7 | BI7 |
| | Totale immobilizzazioni immateriali | 1.684,74 | 3.522,76 | | |
| | <u>Immobilizzazioni materiali</u> | | | | |
| II | 1 Beni demaniali | 0,00 | 0,00 | | |
| | 1.1 Terreni | 0,00 | 0,00 | | |
| | 1.2 Fabbricati | 0,00 | 0,00 | | |
| | 1.3 Infrastrutture | 0,00 | 0,00 | | |
| | 1.9 Altri beni demaniali | 0,00 | 0,00 | | |
| III | 2 Altre immobilizzazioni materiali | 84.222,73 | 103.455,97 | | |
| | 2.1 Terreni | 0,00 | 0,00 | BI11 | BI11 |
| | a di cui in leasing finanziario | 0,00 | 0,00 | | |
| | 2.2 Fabbricati | 16.039,72 | 16.408,37 | | |
| | a di cui in leasing finanziario | 0,00 | 0,00 | | |
| | 2.3 Impianti e macchinari | 2.343,83 | 2.530,13 | BI12 | BI12 |
| | a di cui in leasing finanziario | 0,00 | 0,00 | | |
| | 2.4 Attrezzature industriali e commerciali | 2.032,35 | 2.193,15 | BI13 | BI13 |
| | 2.5 Mezzi di trasporto | 12.900,76 | 14.373,76 | | |
| | 2.6 Macchine per ufficio e hardware | 6.582,54 | 10.284,67 | | |
| | 2.7 Mobili e arredi | 42.618,70 | 55.855,06 | | |
| | 2.8 Infrastrutture | 0,00 | 0,00 | | |
| | 2.99 Altri beni materiali | 1.704,83 | 1.810,83 | | |
| | 3 Immobilizzazioni in corso ed acconti | 0,00 | 0,00 | BI15 | BI15 |
| | Totale immobilizzazioni materiali | 84.222,73 | 103.455,97 | | |
| IV | <u>Immobilizzazioni Finanziarie</u> | | | | |
| | 1 Partecipazioni in | 0,00 | 0,00 | BI111 | BI111 |
| | a imprese controllate | 0,00 | 0,00 | BI111a | BI111a |
| | b imprese partecipate | 0,00 | 0,00 | BI111b | BI111b |
| | c altri soggetti | 0,00 | 0,00 | | |
| | 2 Crediti verso | 0,00 | 0,00 | BI112 | BI112 |
| | a altre amministrazioni pubbliche | 0,00 | 0,00 | | |
| | b imprese controllate | 0,00 | 0,00 | BI112a | BI112a |
| | c imprese partecipate | 0,00 | 0,00 | BI112b | BI112b |
| | d altri soggetti | 0,00 | 0,00 | BI112c BI112d | BI112d |
| | 3 Altri titoli | 0,00 | 0,00 | BI113 | |
| | Totale immobilizzazioni finanziarie | 0,00 | 0,00 | | |
| | TOTALE IMMOBILIZZAZIONI (B) | 85.907,47 | 106.978,73 | | |

Stato Patrimoniale - Attivo (Anno 2024)

| STATO PATRIMONIALE (ATTIVO) | | 2024 | 2023 | riferimento art.2424 CC | riferimento DM 26/4/95 |
|-----------------------------|--|---------------------|---------------------|----------------------------|---------------------------|
| I | C) ATTIVO CIRCOLANTE | | | | |
| | <u>Rimanenze</u> | 0,00 | 0,00 | CI | CI |
| | Totale rimanenze | 0,00 | 0,00 | | |
| II | <u>Crediti</u> | | | | |
| 1 | Crediti di natura tributaria | 0,00 | 1.892,00 | | |
| a | Crediti da tributi destinati al finanziamento della sanità | 0,00 | 0,00 | | |
| b | Altri crediti da tributi | 0,00 | 1.892,00 | | |
| c | Crediti da Fondi perequativi | 0,00 | 0,00 | | |
| 2 | Crediti per trasferimenti e contributi | 7.851.622,64 | 8.973.579,37 | | |
| a | verso amministrazioni pubbliche | 7.777.548,73 | 8.931.741,65 | | |
| b | imprese controllate | 0,00 | 0,00 | CII2 | CII2 |
| c | imprese partecipate | 0,00 | 0,00 | CII3 | CII3 |
| d | verso altri soggetti | 74.073,91 | 41.837,72 | | |
| 3 | Verso clienti ed utenti | 74.686,59 | 80.416,99 | CII1 | CII1 |
| 4 | Altri Crediti | 22.921,33 | 41.327,80 | CII5 | CII5 |
| a | verso l'erario | 0,00 | 0,00 | | |
| b | per attività svolta per c/terzi | 0,00 | 0,00 | | |
| c | altri | 22.921,33 | 41.327,80 | | |
| | Totale crediti | 7.949.230,56 | 9.097.216,16 | | |
| III | <u>Attività finanziarie che non costituiscono immobilizzi</u> | | | | |
| 1 | Partecipazioni | 0,00 | 0,00 | CIII1,2,3,4,5 | CIII1,2,3 |
| 2 | Altri titoli | 0,00 | 0,00 | CIII6 | CIII5 |
| | Totale attività finanziarie che non costituiscono immobilizzi | 0,00 | 0,00 | | |
| IV | <u>Disponibilità liquide</u> | | | | |
| 1 | Conto di tesoreria | 0,00 | 788.006,33 | | |
| a | Istituto tesoriere | 0,00 | 0,00 | | CIV1a |
| b | presso Banca d'Italia | 0,00 | 788.006,33 | | |
| 2 | Altri depositi bancari e postali | 0,00 | 0,00 | CIV1 | CIV1b e CIV1c |
| 3 | Denaro e valori in cassa | 0,00 | 0,00 | CIV2 e CIV3 | CIV2 e CIV3 |
| 4 | Altri conti presso la tesoreria statale intestati all'ente | 0,00 | 0,00 | | |
| | Totale disponibilità liquide | 0,00 | 788.006,33 | | |
| | TOTALE ATTIVO CIRCOLANTE (C) | 7.949.230,56 | 9.885.222,49 | | |
| | D) RATEI E RISCONTI | | | | |
| 1 | Ratei attivi | 0,00 | 0,00 | D | D |
| 2 | Risconti attivi | 3.672,75 | 3.880,00 | D | D |
| | TOTALE RATEI E RISCONTI (D) | 3.672,75 | 3.880,00 | | |
| | TOTALE DELL'ATTIVO (A+B+C+D) | 8.038.810,78 | 9.996.081,22 | | |

Cons. Inter. Servizi Sociali Pinerolo

Allegato n. 10 - Rendiconto della gestione

Stato Patrimoniale - Passivo (Anno 2024)

| STATO PATRIMONIALE (PASSIVO) | | 2024 | 2023 | riferimento art.2424 CC | riferimento DM 26/4/95 |
|---|---|---------------------|---------------------|----------------------------|---------------------------|
| A) PATRIMONIO NETTO | | | | | |
| I | Fondo di dotazione | 95.569,77 | 95.569,77 | AI | AI |
| II | Riserve | 0,00 | 0,00 | | |
| b | <i>da capitale</i> | 0,00 | 0,00 | AII, AIII | AII, AIII |
| c | <i>da permessi di costruire</i> | 0,00 | 0,00 | | |
| d | <i>riserve indisponibili per beni demaniali e patrimoniali indisponibili e per i beni</i> | 0,00 | 0,00 | | |
| e | <i>altre riserve indisponibili</i> | 0,00 | 0,00 | | |
| f | <i>altre riserve disponibili</i> | 0,00 | 0,00 | | |
| III | Risultato economico dell'esercizio | -1.791.507,95 | 47.414,36 | AIX | AIX |
| IV | Risultati economici di esercizi precedenti | 5.027.163,12 | 4.979.748,76 | AVII | |
| V | Riserve negative per beni indisponibili | 0,00 | 0,00 | | |
| TOTALE PATRIMONIO NETTO (A) | | 3.331.224,94 | 5.122.732,89 | | |
| B) FONDI PER RISCHI ED ONERI | | | | | |
| 1 | Per trattamento di quiescenza | 0,00 | 0,00 | B1 | B1 |
| 2 | Per imposte | 0,00 | 0,00 | B2 | B2 |
| 3 | Altri | 358.365,83 | 213.471,00 | B3 | B3 |
| TOTALE FONDI RISCHI ED ONERI (B) | | 358.365,83 | 213.471,00 | | |
| C) TRATTAMENTO DI FINE RAPPORTO | | 0,00 | 0,00 | C | C |
| TOTALE T.F.R. (C) | | 0,00 | 0,00 | | |
| D) DEBITI | | | | | |
| 1 | Debiti da finanziamento | 243.168,91 | 0,00 | | |
| a | <i>prestiti obbligazionari</i> | 0,00 | 0,00 | D1e D2 | D1 |
| b | <i>v/ altre amministrazioni pubbliche</i> | 0,00 | 0,00 | | |
| c | <i>verso banche e tesoriere</i> | 243.168,91 | 0,00 | D4 | D3 e D4 |
| d | <i>verso altri finanziatori</i> | 0,00 | 0,00 | D5 | |
| 2 | Debiti verso fornitori | 2.543.088,23 | 3.391.352,17 | D7 | D6 |
| 3 | Acconti | 0,00 | 0,00 | D6 | D5 |
| 4 | Debiti per trasferimenti e contributi | 1.020.549,66 | 904.136,13 | | |
| a | <i>enti finanziati dal servizio sanitario nazionale</i> | 0,00 | 0,00 | | |
| b | <i>altre amministrazioni pubbliche</i> | 363.076,58 | 583.885,91 | | |
| c | <i>imprese controllate</i> | 0,00 | 0,00 | D9 | D8 |
| d | <i>imprese partecipate</i> | 0,00 | 0,00 | D10 | D9 |
| e | <i>altri soggetti</i> | 657.473,08 | 320.250,22 | | |
| 5 | Altri debiti | 402.421,15 | 189.326,71 | D12,D13,D14 | D11,D12,D13 |
| a | <i>tributari</i> | 51.651,76 | 8.841,84 | | |
| b | <i>verso istituti di previdenza e sicurezza sociale</i> | 0,00 | 0,00 | | |
| c | <i>per attività svolta per c/terzi</i> | 0,00 | 0,00 | | |
| d | <i>altri</i> | 350.769,39 | 180.484,87 | | |
| TOTALE DEBITI (D) | | 4.209.227,95 | 4.484.815,01 | | |

Cons. Inter. Servizi Sociali Pinerolo

Allegato n. 10 - Rendiconto della gestione

Stato Patrimoniale - Passivo (Anno 2024)

| STATO PATRIMONIALE (PASSIVO) | | 2024 | 2023 | riferimento art.2424 CC | riferimento DM 26/4/95 |
|--|--|---------------------|---------------------|----------------------------|---------------------------|
| <u>E) RATEI E RISCONTI E CONTRIBUTI AGLI INVESTIMENTI</u> | | | | | |
| I | Ratei passivi | 139.992,06 | 175.062,32 | E | E |
| II | Risconti passivi | 0,00 | 0,00 | E | E |
| 1 | Contributi agli investimenti | 0,00 | 0,00 | | |
| a | da altre amministrazioni pubbliche | 0,00 | 0,00 | | |
| b | da altri soggetti | 0,00 | 0,00 | | |
| 2 | Concessioni pluriennali | 0,00 | 0,00 | | |
| 3 | Altri risconti passivi | 0,00 | 0,00 | | |
| TOTALE RATEI E RISCONTI (E) | | 139.992,06 | 175.062,32 | | |
| TOTALE DEL PASSIVO (A+B+C+D+E) | | 8.038.810,78 | 9.996.081,22 | | |
| CONTI D'ORDINE | | | | | |
| | 1) Impegni su esercizi futuri | 374.143,57 | 391.388,58 | | |
| | 2) Beni di terzi in uso | 0,00 | 0,00 | | |
| | 3) Beni dati in uso a terzi | 0,00 | 0,00 | | |
| | 4) Garanzie prestate a amministrazioni pubbliche | 0,00 | 0,00 | | |
| | 5) Garanzie prestate a imprese controllate | 0,00 | 0,00 | | |
| | 6) Garanzie prestate a imprese partecipate | 0,00 | 0,00 | | |
| | 7) Garanzie prestate a altre imprese | 0,00 | 0,00 | | |
| TOTALE CONTI D'ORDINE | | 374.143,57 | 391.388,58 | | |

Cons. Inter. Servizi Sociali Pinerolo

Allegato h) al Rendiconto - Costi per missione

| | | PROSPETTO DEI COSTI PER MISSIONE (Anno 2024) | | | | | | | | | | | |
|-------------|--|---|--------------|------|------|--------------|------|------|------|------|------|------|---------------|
| | | TOTALE COSTI DI PER MISSIONE | 1.816.352,67 | 0,00 | 0,00 | 1.411.621,47 | 0,00 | 0,00 | 0,00 | 0,00 | 0,00 | 0,00 | 11.848.091,00 |
| MISSIONI | IMPOSTE | Totale Imposte | 33.016,37 | 0,00 | 0,00 | 0,00 | 0,00 | 0,00 | 0,00 | 0,00 | 0,00 | 0,00 | 117.066,21 |
| | | Imposte | 33.016,37 | 0,00 | 0,00 | 0,00 | 0,00 | 0,00 | 0,00 | 0,00 | 0,00 | 0,00 | 117.066,21 |
| | | Totale Oneri straordinari | 294.351,45 | 0,00 | 0,00 | 0,00 | 0,00 | 0,00 | 0,00 | 0,00 | 0,00 | 0,00 | 0,00 |
| | | Altri oneri straordinari | 10.371,99 | 0,00 | 0,00 | 0,00 | 0,00 | 0,00 | 0,00 | 0,00 | 0,00 | 0,00 | 0,00 |
| | | Trasferimenti in conto capitale | 0,00 | 0,00 | 0,00 | 0,00 | 0,00 | 0,00 | 0,00 | 0,00 | 0,00 | 0,00 | 0,00 |
| | | Minusvalenze patrimoniali | 0,00 | 0,00 | 0,00 | 0,00 | 0,00 | 0,00 | 0,00 | 0,00 | 0,00 | 0,00 | 0,00 |
| | | Sopravvenienze passive e insussistenze dell'attivo | 283.979,46 | 0,00 | 0,00 | 0,00 | 0,00 | 0,00 | 0,00 | 0,00 | 0,00 | 0,00 | 0,00 |
| | | Totale rettifiche di valore attività finanziarie | 0,00 | 0,00 | 0,00 | 0,00 | 0,00 | 0,00 | 0,00 | 0,00 | 0,00 | 0,00 | 0,00 |
| | | Svalutazioni | 0,00 | 0,00 | 0,00 | 0,00 | 0,00 | 0,00 | 0,00 | 0,00 | 0,00 | 0,00 | 0,00 |
| | | Totale Oneri finanziari | 0,00 | 0,00 | 0,00 | 0,00 | 0,00 | 0,00 | 0,00 | 0,00 | 0,00 | 0,00 | 0,00 |
| | | Interessi ed altri oneri finanziari | 0,00 | 0,00 | 0,00 | 0,00 | 0,00 | 0,00 | 0,00 | 0,00 | 0,00 | 0,00 | 0,00 |
| | | Totale componenti negativi della gestione | 1.488.984,85 | 0,00 | 0,00 | 1.411.621,47 | 0,00 | 0,00 | 0,00 | 0,00 | 0,00 | 0,00 | 11.731.024,79 |
| | | Oneri diversi di gestione | 63.546,59 | 0,00 | 0,00 | 110.011,73 | 0,00 | 0,00 | 0,00 | 0,00 | 0,00 | 0,00 | 32.099,65 |
| | | Altri accantonamenti | 0,00 | 0,00 | 0,00 | 0,00 | 0,00 | 0,00 | 0,00 | 0,00 | 0,00 | 0,00 | 0,00 |
| | | Accantonamento per rischi | 0,00 | 0,00 | 0,00 | 0,00 | 0,00 | 0,00 | 0,00 | 0,00 | 0,00 | 0,00 | 0,00 |
| | | Svalutazione dei crediti | 0,00 | 0,00 | 0,00 | 0,00 | 0,00 | 0,00 | 0,00 | 0,00 | 0,00 | 0,00 | 0,00 |
| | | Altre svalutazioni delle immobilizzazioni | 0,00 | 0,00 | 0,00 | 0,00 | 0,00 | 0,00 | 0,00 | 0,00 | 0,00 | 0,00 | 0,00 |
| | | Ammortamenti immobilizzazioni materiali | 18.114,94 | 0,00 | 0,00 | 0,00 | 0,00 | 0,00 | 0,00 | 0,00 | 0,00 | 0,00 | 1.385,17 |
| | | Ammortamenti immobilizzazioni immateriali | 1.898,02 | 0,00 | 0,00 | 0,00 | 0,00 | 0,00 | 0,00 | 0,00 | 0,00 | 0,00 | 0,00 |
| | | Personale | 703.932,99 | 0,00 | 0,00 | 0,00 | 0,00 | 0,00 | 0,00 | 0,00 | 0,00 | 0,00 | 1.462.503,67 |
| | | Utilizzo di beni di terzi | 40.361,31 | 0,00 | 0,00 | 0,00 | 0,00 | 0,00 | 0,00 | 0,00 | 0,00 | 0,00 | 23.439,54 |
| | | Contributi agli investimenti ad altri soggetti | 0,00 | 0,00 | 0,00 | 0,00 | 0,00 | 0,00 | 0,00 | 0,00 | 0,00 | 0,00 | 0,00 |
| | | Contributi agli investimenti ad Amministrazioni pubbliche | 0,00 | 0,00 | 0,00 | 0,00 | 0,00 | 0,00 | 0,00 | 0,00 | 0,00 | 0,00 | 0,00 |
| | | Trasferimenti correnti | 204.823,87 | 0,00 | 0,00 | 0,00 | 0,00 | 0,00 | 0,00 | 0,00 | 0,00 | 0,00 | 2.985.761,99 |
| | | Prestazioni di servizi | 423.691,27 | 0,00 | 0,00 | 1.301.609,74 | 0,00 | 0,00 | 0,00 | 0,00 | 0,00 | 0,00 | 7.303.211,53 |
| | | Variazioni nelle rimanenze di materie prime e/o beni di consumo (+/-) | 0,00 | 0,00 | 0,00 | 0,00 | 0,00 | 0,00 | 0,00 | 0,00 | 0,00 | 0,00 | 0,00 |
| | | Acquisto di materie prime e/o beni di consumo | 32.675,82 | 0,00 | 0,00 | 0,00 | 0,00 | 0,00 | 0,00 | 0,00 | 0,00 | 0,00 | 22.593,28 |
| MISSIONE 01 | Servizi istituzionali, generali e di gestione | | | | | | | | | | | | |
| MISSIONE 02 | Giustizia | | | | | | | | | | | | |
| MISSIONE 03 | Ordine pubblico e sicurezza | | | | | | | | | | | | |
| MISSIONE 04 | Istruzione e diritto allo studio | | | | | | | | | | | | |
| MISSIONE 05 | Tutela e valorizzazione dei beni e attività culturali | | | | | | | | | | | | |
| MISSIONE 06 | Politiche giovanili, sport e tempo libero | | | | | | | | | | | | |
| MISSIONE 07 | Turismo | | | | | | | | | | | | |
| MISSIONE 08 | Assetto del territorio ed edilizia abitativa | | | | | | | | | | | | |
| MISSIONE 09 | Sviluppo sostenibile e tutela del territorio e dell'ambiente | | | | | | | | | | | | |
| MISSIONE 10 | Trasporti e diritto alla mobilità | | | | | | | | | | | | |
| MISSIONE 11 | Soccorso Civile | | | | | | | | | | | | |
| MISSIONE 12 | Diritti sociali, politiche sociali e famiglia | | | | | | | | | | | | |

ALLEGATO

GLOSSARIO DEGLI ACRONIMI E ASSOCIAZIONI

| | |
|------------------------------------|--|
| ACEA | Azienda Consortile Energia Ambiente |
| AMA | Auto Mutuo Aiuto |
| AMI | Abuso Maltrattamento Infanzia |
| ANEP | Associazione Nazionale Educatori Professionali |
| ANEP | Associazione Nazionale Educatori Professionali |
| ANFFAS | Associazione Nazionale Famiglie di Persone con Disabilità Intellettiva e/o Relazionale |
| ANLIB | Associazione "Anime Libere Pinerolo" |
| ANTEA | Associazione nazionale terza età attiva |
| ARAI | Agenzia Regionale Adozioni Internazionali |
| ASL | Azienda Sanitaria Locale |
| Associazione Bottega del Possibile | Associazione culturale e di formazione |
| Associazione Frantz Fanon | Associazione di Etnopsichiatria a sostegno di migranti sui temi della salute, della migrazione e della cultura |
| Associazione Svolta Donna | Centro Antiviolenza |
| Associazione Thiamat | Associazione di sostegno a donne in situazione di fragilità |
| AUSER | Associazione per l'autogestione dei servizi e la solidarietà |
| AVASS | Associazione di volontariato assistenza socio sanitaria |
| AVOSD | Associazione volontari Scalenghe |
| BOC | Banco Opere Carità |
| C. I. | Centro per l'impiego |
| CAN | Centro Accoglienza Notturna (Pinerolo) |
| CARITAS | Ente benefico di confessione cattolica |
| CASA BETANIA | Casa di accoglienza di donne in situazione di fragilità e senza fissa dimora |
| CAV | Centro aiuto alla vita |
| CDA | Consiglio di Amministrazione |
| CDR | Centro Diurno Residenziale |
| CENTRO KINAESTHETICS | Centro per facilitare promozione autonomia e movimento persone disabili/familiari/operatori |
| CFIQ | Centro per la Formazione, l'innovazione e la Qualità |
| CREA | Cittadinanza Responsabile e Attiva |
| CREA | Comunità Responsabile e Attiva |
| CSD | Commissione Sinodale Diaconia – Chiesa Valdese |
| CSM | Centro Salute Mentale |
| DALIA | Donne Accompanate a Lavoro e Integrazione Abitazione |
| DGR | Decreto Giunta Regionale |

| | |
|------------------------|---|
| DOMUS ONLUS | Associazione di aiuto, supporto e assistenza a donne e minori, contrasto alla violenza. |
| ENGIM | Ente nazionale Giuseppini del Murialdo |
| FONDAZIONE CRT | Istituto Bancario Cassa Risparmio di Torino |
| FONDAZIONE PAIDEIA | Fondazione che promuove attività in favore di disabili. |
| GEA | Centro Diurno Pinerolo |
| GEDAP | Gestione elaborazione Dati Amministrazioni Pubbliche |
| HCP | Home Care Premium |
| IL BUON SAMARITANO | Associazione volontari per distribuzione alimenti freschi |
| INPDAP | Istituto Nazionale di Previdenza per i Dipendenti dell'Amministrazione Pubblica |
| INPS | Istituto Nazionale Previdenza Sociale |
| ISTAT | Istituto Nazionale di Statistica |
| LEA | Livelli Essenziali Assistenza |
| LIBRO APERTO | Associazione per il sostegno all'apprendimento scolastico |
| LION CLUB | Club con finalità sociali e culturali |
| N.P.I. | Neuro Psichiatria Infantile |
| ONLUS | Organizzazione Non Lucrativa di Utilità Sociale |
| OSS | Operatori Socio Sanitari |
| P.A.S.S. | Percorsi di attivazione Sociale Sostenibile |
| PEG | Piano esecutivo di gestione |
| P.U.A. | Punto Unico di Accesso |
| REI | Reddito Inclusione Attiva |
| ROSA | Residenza Ospitale per Sviluppo Autonomia |
| ROTARY CLUB PINEROLO | Club con finalità sociali e culturali |
| RPP | Relazione Previsionale Programmatica |
| SAI | Servizio Accoglienza Informazioni - Informahandicap |
| SCUOLA SENZA FRONTIERE | Associazione di volontari per inclusione giovani stranieri |
| SEMI | Servizio di mediazione interculturale e integrazione |
| SFD | Senza Fissa Dimora |
| SIA | Sostegno per l'inclusione attiva |
| SIL | Servizio Inserimenti Lavorativi |
| SPRAR | Sistema di protezione per richiedenti asilo e rifugiati (progetto nazionale) |
| TAR | Tribunale amministrativo regionale |
| TM | Tribunale Minori |
| TO | Tribunale Ordinario |
| UIL | Unione Italiana Lavoratori |
| UISP | Unione italiana sport per tutti |
| UMVD | Unità Multidisciplinare di Valutazione della Disabilità |
| UVG | Unità Valutativa Geriatrica |